



ATESTADO DE ACUIDADE VISUAL

CNPJ : 37457942000103 Fantasia : TRAEI TRANSFORMADORES ELETRICOS
Razão Social : TRAEI TRANSFORMADORES ELETRICOS LTDA
Endereço : RUA N N.º 244 Complemento : QUADRA 17
Cidade / UF : CUIABÁ / MT CEP : 78098400

Funcionário

Nome : Gean Nunes Lima Setor: CALDEIRARIA - CORTE/ TRACO E DOBRA
CPF : 06206252108 Cargo: OPERADOR DE MAQUINA III
RG : / Nascimento: 25/12/1999

Ficha de Acuidade Visual

Longe

Método de avaliação : Escala Optométrica de Snellen

SEM CORREÇÃO

OD: 20/10

OE: 20/10

COM CORREÇÃO

OD: /

OE: /

Perto

Método de avaliação : Tabela de Jaeger

CORREÇÃO : NÃO

RESULTADO OLHO DIREITO : J1

RESULTADO OLHO ESQUERDO : J1

Teste Cromático

Visão Cromatica: NORMAL

Usa lente/óculos: Não

Resultado: NORMAL

Cuiabá 16 de dezembro de 2025

Dr. João Batista de Almeida
Médico
CRM-MT 15709

Dr. João Batista de Almeida Junior
CRM-MT 15709
NIS 269.85078.64-6

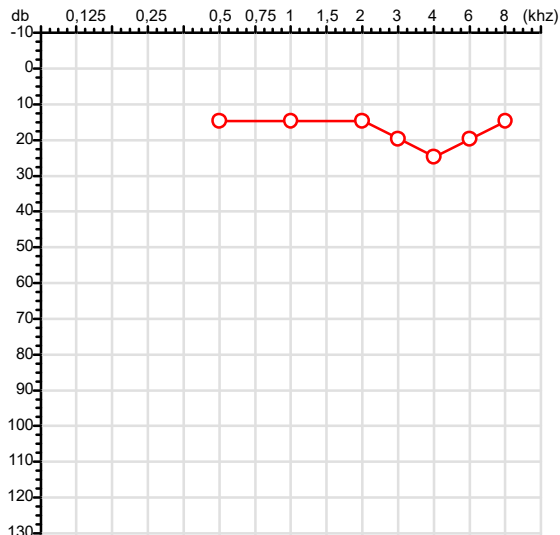
Autenticação Assinatura :99EE9083A0567D7924257E9ABE329488
Para validar a assinatura : <https://sistema.hismet.com.br/validacao.php>

Exame n.º :784993

CPF :062.062.521-08 Paciente :Gean Nunes Lima RG :/
 CNPJ :37.457.942/0001-03 Razão :TRAEI TRANSFORMADORES ELETRICOS LTDA
 Nascimento :25/12/1999 Idade : 25 anos
 Motivo :Mudança de Riscos Ocupacionais :CALDEIRARIA - CORTE/ TRACO E DOBRA
 Repouso :14h Função :OPERADOR DE MAQUINA III
 Data do Exame : 16/12/2025

Audiometria

Orelha Direita



Aérea

KhZ	0,25	0,5	1	2	3	4	6	8
OD db	NDG	15	15	15	20	25	20	15

Ossea

KhZ	0,25	0,5	1	2	3	4	6
OD db	NDG	NDG	NDG	NDG	NDG	NDG	NDG

Médias Tritonais

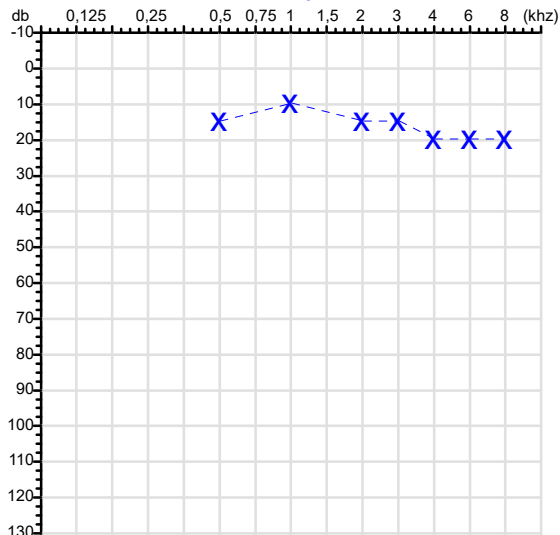
KhZ	0,5	1	2	=	3	4	6	=
OD db	15	15	15	15	20	25	20	22

Laudo Clínico OD

Audição normal

Classificações: tipo de perda auditiva (Silman e Silverman - 1997), grau de perda auditiva média 500khz, 1000khz e 2000khz (Lloyd e Kaplan - 1978) e configuração audiométrica (Silman e Silverman - 1997 - adaptada de Carhart, 1945 e Lloyd e Kaplan, 1978)

Orelha Esquerda



KhZ	0,25	0,5	1	2	3	4	6	8
OE db	NDG	15	10	15	15	20	20	20

KhZ	0,25	0,5	1	2	3	4	6
OE db	NDG	NDG	NDG	NDG	NDG	NDG	NDG

KhZ	0,5	1	2	=	3	4	6	=
OE db	15	10	15	13	15	20	20	18

Laudo Clínico OE

Audição normal

Classificações: tipo de perda auditiva (Silman e Silverman - 1997), grau de perda auditiva média 500khz, 1000khz e 2000khz (Lloyd e Kaplan - 1978) e configuração audiométrica (Silman e Silverman - 1997 - adaptada de Carhart, 1945 e Lloyd e Kaplan, 1978)

Emanuel Sempio
 Fonoaudiólogo
 Audiologia Clínica e Ocupacional
 CRFa 5-5297-8

Emanuel Sempio
 Fonoaudiólogo
 CRFa 5 - 5297 - 8

Assinatura eletrônica :67F984FAE54C617FE1ECE325A381CEBE

Para validar a assinatura : <https://sistema.hismet.com.br/validacao.php>

Gean Nunes Lima

** Assinado por biometria **

Modelo do Audiometro :AVS500 - VIBRASOM

Última Aferição :12/08/2025

Cod.: 563774	Paciente: Gean Nunes Lima	Sexo: Masculino	Idade: 25 (A)
Atendido em: 16/12/2025	Profissional Solicitante: Dr.(a) Rafael Correa da Costa	Cadastro de Pessoas Físicas: CPF: 06206252108	Convênio: Hismet

CHUMBO - URINA

1,0 ug/L

Método: ESPECTROMETRIA DE MASSAS COM PLASMA INDUTIVAMENTE ACOPLADO - ICP/MS Material: Urina pré-jornada de trabalho Coletado em: 16/12/2025 Liberado em: 20/12/2025 08:53

Valores de Referência:

*A NR-7 não estabelece valores de IBE/EE para início de Jornada.

"Metodologia desenvolvida e validada in house seguindo protocolos de validação nacionais e internacionais."

Nota: *ATENÇÃO PARA NOVOS VALORES DE REFERÊNCIA A PARTIR DE 02/06/202

Resultado transcrito do Laboratório Diagnósticos do Brasil.

Histórico de Resultados

0,8 ug/L
09/01/2023

0,8 ug/L
31/01/2024

0,4 ug/L
06/05/2025



Dra. Julia Cristina da Silva
Biomédica
CRBM - 24963

A interpretação de qualquer teste com finalidade diagnóstica ou prognóstica depende de avaliação conjunta dos dados clínicos e da história médica do paciente.

Responsável Técnico: Bruno Bini Napoleão - CREM 2121

Endereço: Av. General Vale, 350, Bandeirantes.

Telefone: 65-99295 3662

CNES: 3055612

HISMET - MEDICINA DO TRABALHO
AV. GENERAL MELLO, 227. POÇÃO. CUIABÁ MT
Tel. (65)3321-7051

ID:784993

Primeiro Nome:Gean

Sobrenome:NUNES LIMA

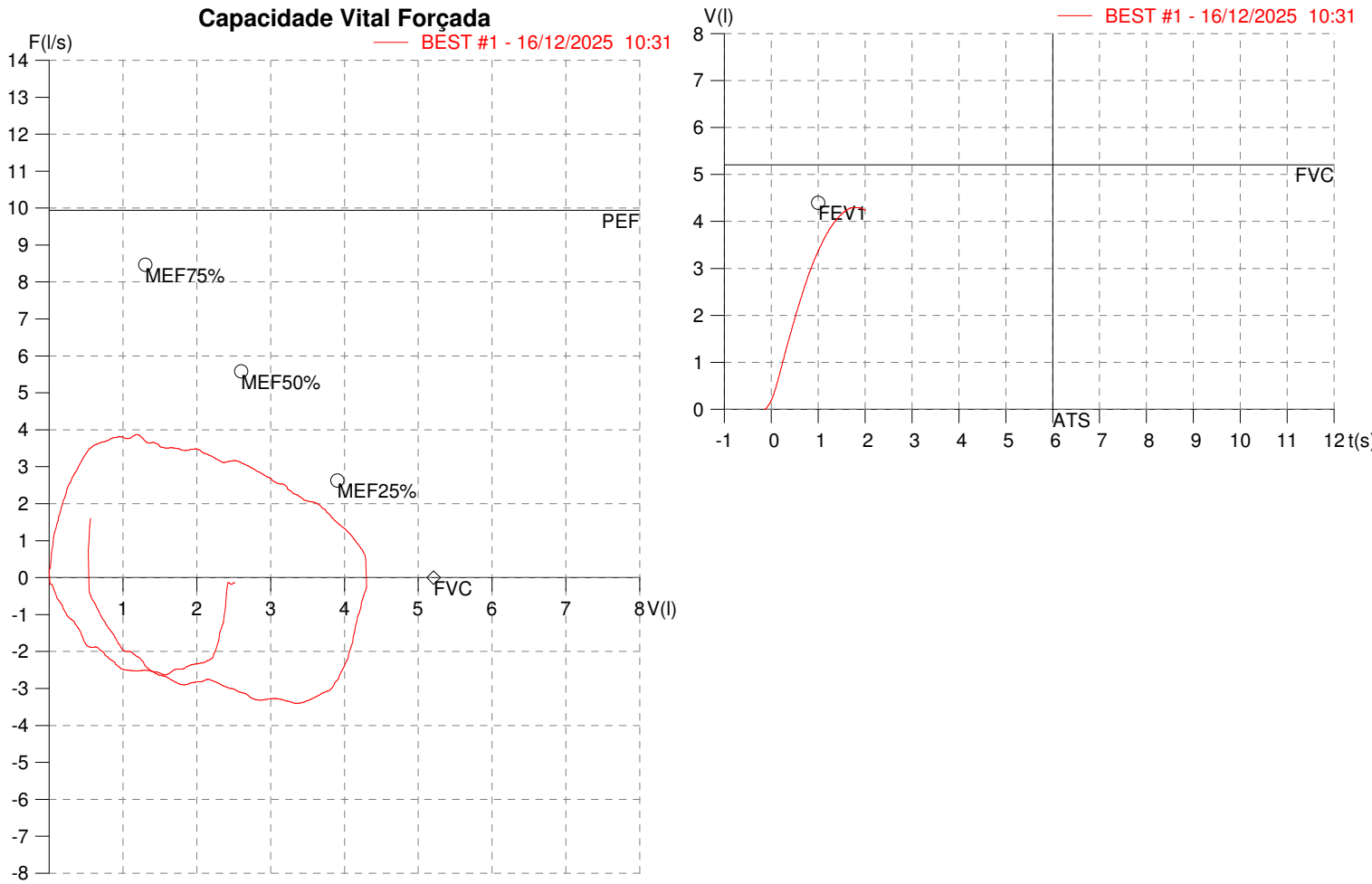
Data:16/12/2025

Data de nascimento:25/12/1999

Sexo :Macho

Peso (kg):80.0

Altura (cm):177.0



Parâmetro	UM	Descrição	Prev.	BEST#1	% Prev.
Best FVC	l(btps)	Melhor Capacidade Vital Forçada	5.21	4.31	82.8
FVC	l(btps)	Capacidade Vital Forçada	5.21	4.31	82.8
FEV1	l(btps)	Volume Exp Forçada em 1 seg	4.40	3.34	76.0
PEF	l/sec	Pico de Fluxo expiratório	9.94	3.87	38.9
PIF	l/sec	Pico de Fluxo Inspiratório		3.40	
FEV1/FVC%	%	FEV1 em % da FVC	82.7	77.6	93.8
FEF25-75%	l/sec	Fluxo expiratório médio forçado	5.06	3.22	63.6
MEF75%	l/sec	Fluxo Exp Máx @ 25% FVC	8.47	3.78	44.6
MEF50%	l/sec	Fluxo Exp Máx @ 50% FVC	5.58	3.32	59.5
MEF25%	l/sec	Fluxo Exp Máx @ 75% FVC	2.63	2.40	91.3
FET100%	sec	Tempo de Expiração forçada		1.7	
PEFr	l/min	Pico de Fluxo expiratório (l/min)	596.6	232.3	38.9

Diagnóstico:
Espirometria normal
Impresso 16/12/2025

Protocolo:2512161208469

Data:16/12/2025

Paciente:GEAN NUNES LIMA

Nasc.:25/12/1999 RG :-

CPF:06206252108

Exame :RX COLUNA LOMBO SACRA AP / PERFIL

Resultado

CORPOS VERTEBRAIS VISUALIZADOS COM MORFOLOGIA E TEXTURA HABITUAIS.
APÓFISES ESPINHOSAS, TRANSVERSAS E PEDÍCULOS SEM ANORMALIDADES.
TRANSIÇÃO LOMBOSSACRA DE ASPECTO NORMAL.
ESPAÇOS DISCAIS DENTRO DOS LIMITES DA NORMALIDADE.
AUSÊNCIA DE ASSIMETRIAS EVIDENTES OU ESCOLIOSE DA COLUNA.
LINHA DE PESO PROJETADO ANTERIOR A BASE DO SACRO.



Dr. Leandro M. Colmanetti

Médico Radiologista CRM 5995 MT RQE 4585 MT

v1.0 Chave:<http://sistema.imaggi.com.br/validar.php?chave=315181468738549704815353774334>

