



## ATESTADO DE ACUIDADE VISUAL

CNPJ : 37457942000103 Fantasia : TRAEI TRANSFORMADORES ELETRICOS  
Razão Social : TRAEI TRANSFORMADORES ELETRICOS LTDA  
Endereço : RUA N N.º 244 Complemento : QUADRA 17  
Cidade / UF : CUIABÁ / MT CEP : 78098400

### Funcionário

Nome : Valdir Ramos da Cruz Setor: CALDEIRARIA - CORTE/ TRACO E DOBRA  
CPF : 59452501120 Cargo: OPERADOR DE MAQUINA PLENO  
RG : 10520864 / SSP/MT Nascimento: 05/05/1975

### Ficha de Acuidade Visual

#### Longe

Método de avaliação : Escala Optométrica de Snellen

##### SEM CORREÇÃO

OD: 20/200

OE: 20/200

##### COM CORREÇÃO

OD: 20/20

OE: 20/15

#### Perto

Método de avaliação : Tabela de Jaeger

CORREÇÃO : NÃO

RESULTADO OLHO DIREITO : J1

RESULTADO OLHO ESQUERDO : J1

### Teste Cromático

Visão Cromatica: NORMAL

Usa lente/óculos: Sim

Cuiabá 17 de dezembro de 2025

Resultado: NORMAL

Drª Gabriela Nonato Dias  
Médica  
CRM-MT 16075

Drª. Gabriela Nonato Dias  
CRM-MT 16075  
NIS 271.18441.67-3

Autenticação Assinatura :ED870F132F4D2EDA8311D72A920A7E75  
Para validar a assinatura : <https://sistema.hismet.com.br/validacao.php>

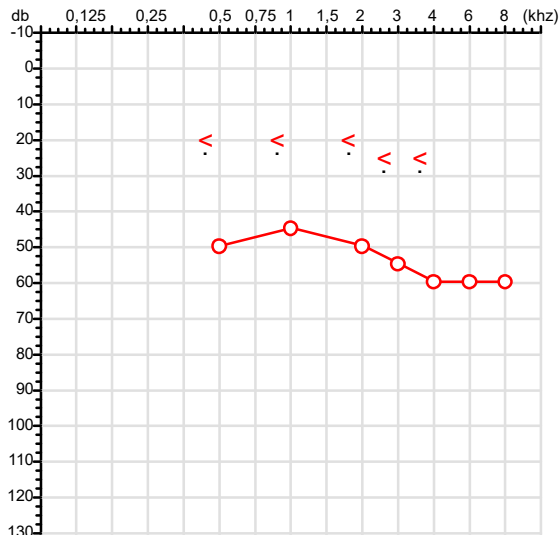
# Exame n.º :785146

CPF :594.525.011-20  
CNPJ :37.457.942/0001-03  
Nascimento :05/05/1975  
Motivo :Mudança de Riscos Ocupacionais  
Repouso :14h  
Data do Exame : 17/12/2025

Paciente :Valdir Ramos da Cruz  
Razão :TRAEL TRANSFORMADORES ELETRICOS LTDA  
Idade : 50 anos  
Cargo :CALDEIRARIA - CORTE/ TRACO E DOBRA  
Função :OPERADOR DE MAQUINA PLENO

RG :10520864/SSP/MT

## Orelha Direita



## Aérea

Khz	0,25	0,5	1	2	3	4	6	8
OD db	NDG	50	45	50	55	60	60	60

## Ossea

Khz	0,25	0,5	1	2	3	4	6
OD db	NDG	20	20	20	25	25	NDG

## Médias Tritonais

Khz	0,5	1	2	=	3	4	6	=
OD db	50	45	50	48	55	60	60	58

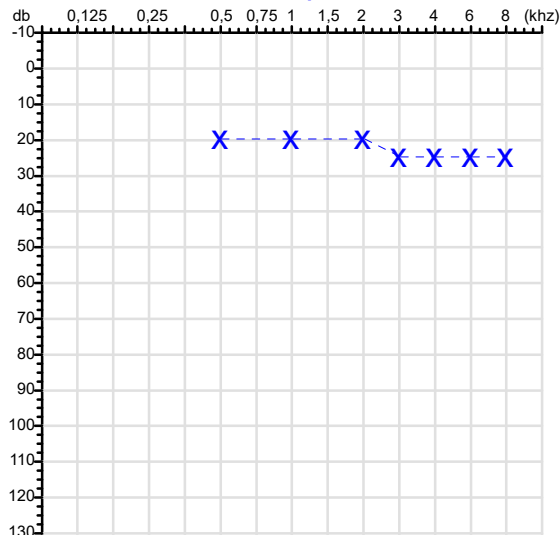
## Laudo Clínico OD

Perda auditiva mista de grau moderado

Classificações: tipo de perda auditiva (Silman e Silverman - 1997), grau de perda auditiva média 500khz, 1000khz e 2000khz (Lloyd e Kaplan - 1978) e configuração audiométrica (Silman e Silverman - 1997 - adaptada de Carhart, 1945 e Lloyd e Kaplan, 1978)

## Audiometria

## Orelha Esquerda



Khz	0,25	0,5	1	2	3	4	6	8
OE db	NDG	20	20	20	25	25	25	25

Khz	0,25	0,5	1	2	3	4	6
OE db	NDG	NDG	NDG	NDG	NDG	NDG	NDG

Khz	0,5	1	2	=	3	4	6	=
OE db	20	20	20	20	25	25	25	25

## Laudo Clínico OE

Audição normal

Classificações: tipo de perda auditiva (Silman e Silverman - 1997), grau de perda auditiva média 500khz, 1000khz e 2000khz (Lloyd e Kaplan - 1978) e configuração audiométrica (Silman e Silverman - 1997 - adaptada de Carhart, 1945 e Lloyd e Kaplan, 1978)

**Emanuel Sempio**  
Fonoaudiólogo  
Audiologia Clínica e Ocupacional  
CRFa 5-5297-8

Emanuel Sempio  
Fonoaudiólogo  
CRFa 5 - 5297 - 8

Assinatura eletrônica :86F0F6105C833450835280AEEE68F05D

Para validar a assinatura : <https://sistema.hismet.com.br/validacao.php>

**Valdir Ramos da Cruz**

\*\* Assinado por biometria \*\*

Modelo do Audiometro :AVS500 - VIBRASOM

Última Aferição :12/08/2025

Cod.: 563869	Paciente: <b>Valdir Ramos da Cruz</b>	Sexo: Masculino	Idade: 50 (A)
Atendido em: 17/12/2025	Profissional Solicitante: Dr.(a) Rafael Correa da Costa	Cadastro de Pessoas Físicas: CPF: 59452501120	Convênio: Hismet

## CHUMBO - URINA

**1,2 ug/L**

Método: ESPECTROMETRIA DE MASSAS COM PLASMA INDUTIVAMENTE ACOPLADO - ICP/MS Material: Urina pré-jornada de trabalho Coletado em: 17/12/2025 Liberado em: 20/12/2025 08:54

Valores de Referência:

\*A NR-7 não estabelece valores de IBE/EE para início de Jornada.

"Metodologia desenvolvida e validada in house seguindo protocolos de validação nacionais e internacionais."

Nota: \*ATENÇÃO PARA NOVOS VALORES DE REFERÊNCIA A PARTIR DE 02/06/202

Resultado transcrito do Laboratório Diagnósticos do Brasil.

### Histórico de Resultados

**1,3 ug/L**  
30/01/2024

**0,5 ug/L**  
16/07/2024



Dra. Julia Cristina da Silva  
Biomédica  
**CRBM - 24963**

A interpretação de qualquer teste com finalidade diagnóstica ou prognóstica depende de avaliação conjunta dos dados clínicos e da história médica do paciente.

Responsável Técnico: Bruno Bini Napoleão - CREM 2121

Endereço: Av. General Vale, 350, Bandeirantes.





Telefone: 65-99295 3662

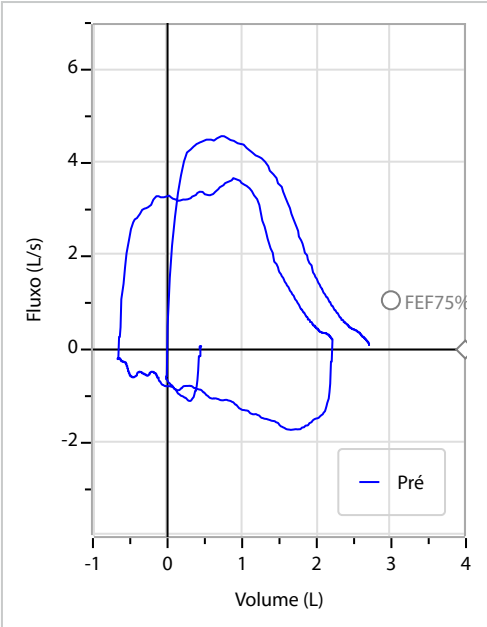
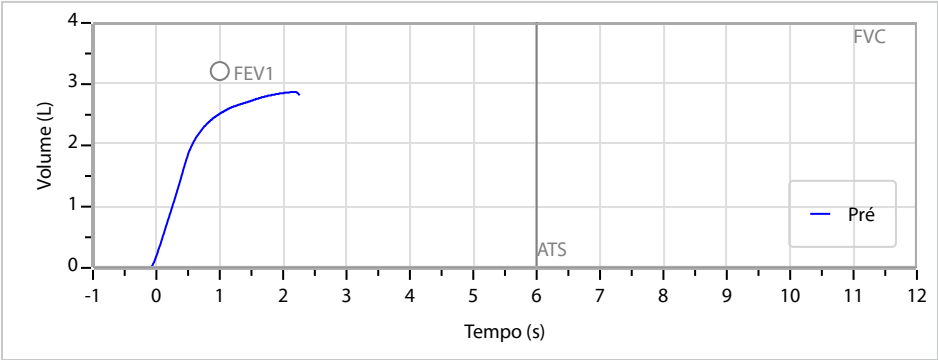
CNES: 3055612

Nome	Valdir Ramos da Cruz		ID1	785146	Sexo	Masculino	Idade	50,6	Peso (kg)	116,00	Altura (cm)	168,0
Agrupamento	--	D.O.B.	05/05/1975	--	BMI (kg/m2)	41,1	Fumante	Não	Anos de Tabag...	--	Cig/Dia	--
Técnico	--	Médico	--	--	Classe 2	--	Etnia	--	Outros/Não Especificado			

CAPACIDADE VITAL FORÇADA

Imprimir Resultado dos testes	Definir previsão	Posição do Teste
08:10	GLI	SENTADO

		Meas.	Pred	% Pred	z score	
FVC	L	<b>2,89</b>	3,99	72		
FEV1	L	<b>2,52</b>	3,21	78		
FEV1/FVC%	%	<b>87,1</b>	80,6	108		
FEV1/Vcmax%	%	<b>87,1</b>	80,6	108		



**Interpretação**  
O indivíduo tem uma relação FEV1/FVC% de 87,1% que está dentro do limite normal e um valor FVC de 2,89 L que está abaixo de LLN. Os resultados do teste indicam uma POSSÍVEL RESTRIÇÃO.

Assinatura: \_\_\_\_\_

Protocolo:2512170902299

Data:17/12/2025

Paciente:Valdir Ramos da Cruz

Nasc.:05/05/1975 RG :10520864-SSP/MT

CPF:59452501120

Exame :RX COLUNA LOMBO SACRA AP / PERFIL

### Resultado

CORPOS VERTEBRAIS VISUALIZADOS COM MORFOLOGIA E TEXTURA HABITUAIS.  
APÓFISES ESPINHOSAS, TRANSVERSAS E PEDÍCULOS SEM ANORMALIDADES.  
TRANSIÇÃO LOMBOSSACRA DE ASPECTO NORMAL.  
ESPAÇOS DISCAIS DENTRO DOS LIMITES DA NORMALIDADE.  
AUSÊNCIA DE ASSIMETRIAS EVIDENTES OU ESCOLIOSE DA COLUNA.  
OSTEOFITOS MARGINAIS INCIPIENTES EM CORPOS VERTEBRAIS.  
LINHA DE PESO PROJETADO ANTERIOR A BASE DO SACRO.  
ALTERAÇÕES DEGENERATIVAS DAS INTERAPOFISÁRIAS EM L4-L5 E L5-S1.



---

Dr. Leandro M. Colmanetti

Médico Radiologista CRM 5995 MT RQE 4585 MT

v1.0 Chave:<http://sistema.imaggi.com.br/validar.php?chave=410552747773046911577452000335>

