



ATESTADO DE ACUIDADE VISUAL

CNPJ : 04352277000215 Fantasia : CARNES BOI BRANCO
Razão Social : CARNES BOI BRANCO LTDA
Endereço : R CUIABA N.º 500 Complemento :
Cidade / UF : VÁRZEA GRANDE / MT CEP : 78110002

Funcionário

Nome : Weslen Varceles de Souza Setor: MANUTENCAO MECANICA
CPF : 05232067125 Cargo: MECANICO DE MANUTENCAO I
RG : / Nascimento: 13/10/1995

Ficha de Acuidade Visual

Longe

Método de avaliação : Escala Optométrica de Snellen

SEM CORREÇÃO

OD: 20/10

OE: 20/10

COM CORREÇÃO

OD: /

OE: /

Perto

Método de avaliação : Tabela de Jaeger

CORREÇÃO : NÃO

RESULTADO OLHO DIREITO : J1

RESULTADO OLHO ESQUERDO : J1

Teste Cromático

Visão Cromatica: NORMAL

Usa lente/óculos: Não

Várzea Grande 17 de dezembro de 2025

Resultado: NORMAL

Dr. Ericki A. Cenedese
Médico
CRM - MT 16240

Dr. Ericki Augusto Cenedese
CRM-MT 16240
NIS 14302194355

Autenticação Assinatura :72568A2F1DA5BA04638825BFA4BCB235
Para validar a assinatura : <https://sistema.hismet.com.br/validacao.php>

Exame n.º :785153

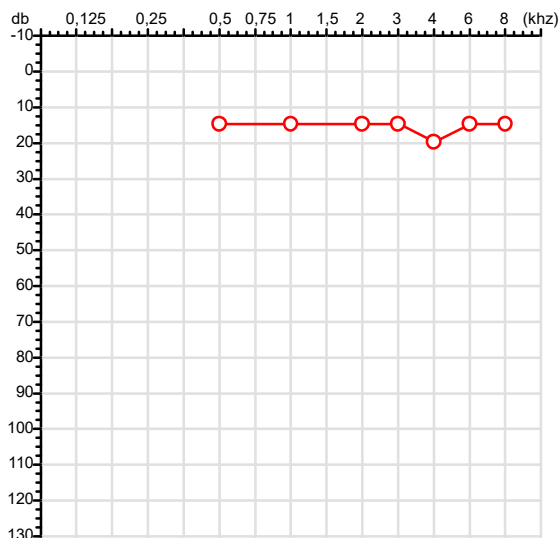
CPF :052.320.671-25
CNPJ :04.352.277/0002-15
Nascimento :13/10/1995
Motivo :Periódico
Repouso :14h
Data do Exame : 17/12/2025

Paciente :Weslen Varceles de Souza
Razão :CARNES BOI BRANCO LTDA
Idade : 30 anos
Setor :MANUTENCAO MECANICA
Função :MECANICO DE MANUTENCAO I

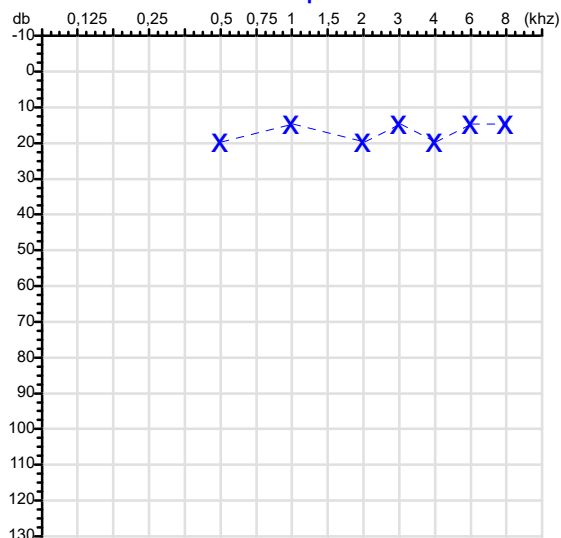
RG :/

Audiometria

Orelha Direita



Orelha Esquerda



Aérea

Khaz	0,25	0,5	1	2	3	4	6	8
OD db	NDG	15	15	15	15	20	15	15

Ossea

Khaz	0,25	0,5	1	2	3	4	6
OD db	NDG	NDG	NDG	NDG	NDG	NDG	NDG

Médias Tritonais

Khaz	0,5	1	2	=	3	4	6	=
OD db	15	15	15	15	15	20	15	17

Laudo Clínico OD

Audição normal

Classificações: tipo de perda auditiva (Silman e Silvermam - 1997), grau de perda auditiva média 500khz, 1000khz e 2000khz (Lloyd e Kaplan - 1978) e configuração audiométrica (Silman e Silverman - 1997 - adaptada de Carhart, 1945 e Lloyd e Kaplan, 1978)

Khaz	0,25	0,5	1	2	3	4	6	8
OE db	NDG	20	15	20	15	20	15	15

Khaz	0,25	0,5	1	2	3	4	6
OE db	NDG	NDG	NDG	NDG	NDG	NDG	NDG

Khaz	0,5	1	2	=	3	4	6	=
OE db	20	15	20	18	15	20	15	17

Laudo Clínico OE

Audição normal

Classificações: tipo de perda auditiva (Silman e Silvermam - 1997), grau de perda auditiva média 500khz, 1000khz e 2000khz (Lloyd e Kaplan - 1978) e configuração audiométrica (Silman e Silverman - 1997 - adaptada de Carhart, 1945 e Lloyd e Kaplan, 1978)

Dr. Erick A. Cenedese
Médico
CRM - MT 16240

Dr. Erick Augusto Cenedese
CRM-MT 16240
NIS : 14302194355

Assinatura eletrônica :482E0E6C1BC4A9C9F562B733851C49AE

Para validar a assinatura : <https://sistema.hismet.com.br/validacao.php>

Weslen Varceles de Souza

** Assinado por biometria **

Modelo do Audiometro :AVS500 - VIBRASOM

Última Aferição :12/08/2025

Protocolo:25121711174637

Data:17/12/2025

Paciente:WESLEN VARCELES DE SOUZA

Nasc.:13/10/1995 RG :-

CPF:05232067125

Exame :ELETROCARDIOGRAMA ECG

Resultado

FC = 58BPM (VARIA DE DE 50 A 100BPM, DE ACORDO COM AS ÚLTIMAS DIRETRIZES DE ECG DA SBC).

P-R = 0,12S (NORMAL = 0,10 A 0,20S), P SINUSAL (ONDA P SINUSAL SE POSITIVA E, D1, D2, D3, AVF).

QRS = 0,08S (NORMAL = 0,07 A 0,11S) OBS: Q PATOLÓGICA SE AMPLITUDE FOR PELO MENOS 25% DA ONDA R.

RITMO SINUSAL.

SÂQRS = +60° (NORMAL = 0 A 90°, ALGUNS AUTORES CONSIDERAM NORMAL = -30 A +110°).

Impressão diagnóstica

DENTRO DOS PARÂMETROS NORMAIS.

DRA. JAMILA LEITE XAVIER

Cardiologista CRM MT 6422 RQE 4016 MT

Dr.ª Jamila L. Xavier

CRM-MT 6422

v1.0 Chave:<http://sistema.imaggi.com.br/validar.php?chave=000677897442180949534643957459>



Protocolo:25121711581837

Data:17/12/2025

Paciente:WESLEN VARCELES DE SOUZA

Nasc.:13/10/1995 RG :-

CPF:05232067125

Exame :ELETROENCEFALOGRAMA CLINICO

Resultado

A ATIVIDADE ELÉTRICA CEREBRAL DE REPOUSO MOSTROU-SE SIMÉTRICA ENTRE ÁREAS HOMÓLOGAS, ORGANIZADA, CONSTITUÍDA POR UM RITMO ALFA DOMINANTE, 09-10HZ DE MÉDIA AMPLITUDE, COM PREDOMÍNIO NAS REGIÕES POSTERIO. AUSÊNCIA DE ATIVIDADE EPILEPTIFORME. DURANTE TODO O DECORRER DO EXAME, MESMO COM A ATIVAÇÃO PELA HIPERPNÉIA, NÃO FORAM REGISTRADOS GRAFOELEMENTOS PATOLÓGICOS. ELETROENCEFALOGRAMA DIGITAL, REALIZADO DURANTE VIGÍLIA, EM CONDIÇÕES TÉCNICAS SATISFATÓRIAS.

Impressão diagnóstica

DENTRO DOS PARÂMETROS NORMAIS.

DR. CESAR ANDROLAGE
Neurologista CRM 7432 MT RQE 4011 MT
CRM: MT 7432

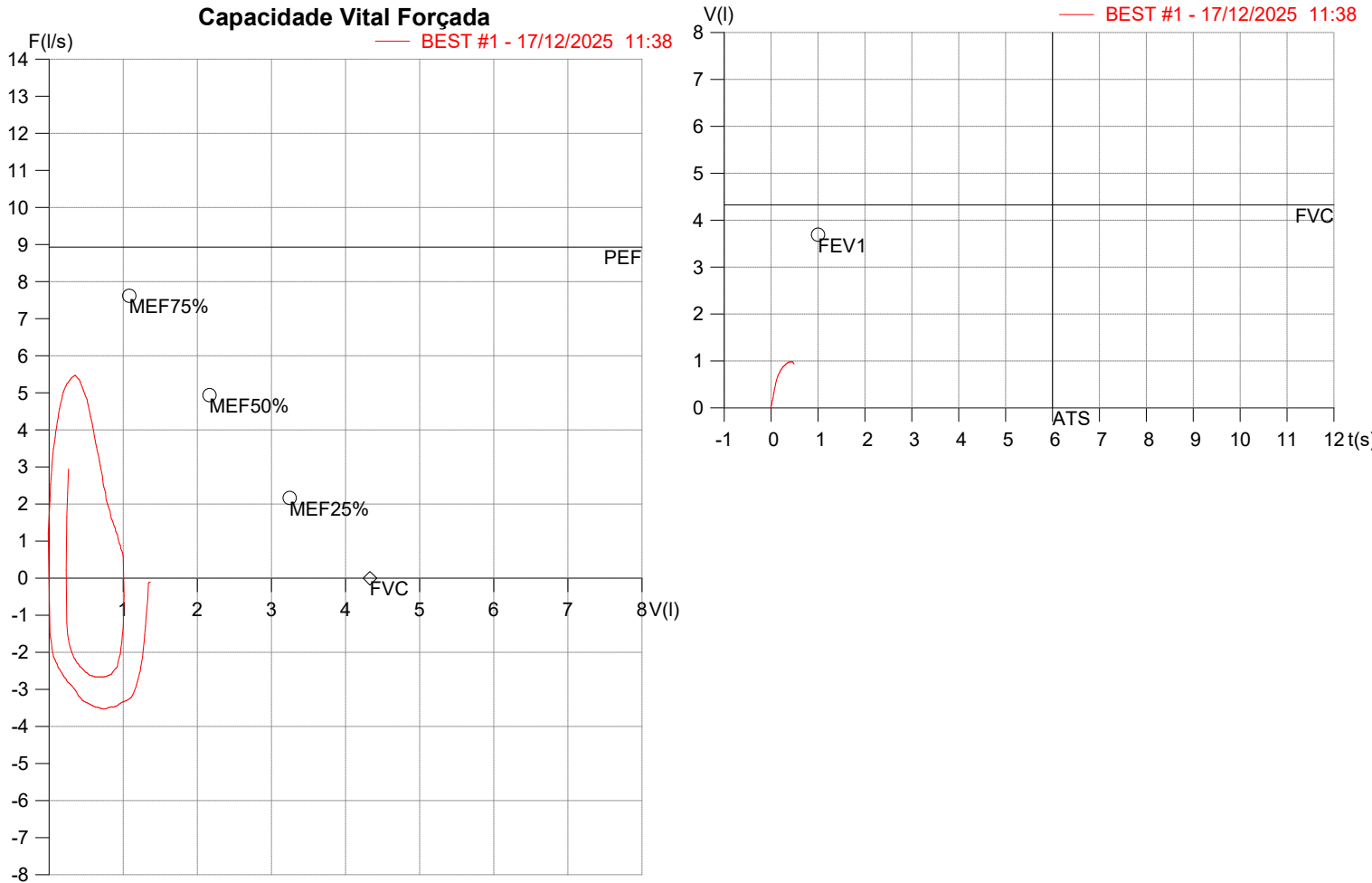
v1.0 Chave:<http://sistema.imaggi.com.br/validar.php?chave=313976119285627730146135186096>



HISMET - HIGIENE SEGURANÇA E MEDICINA DO TRABALHO LTDA
AV. GENERAL MELLO, 227. POÇÃO CUIABÁ - MT
TEL.: (65)3321-7051 www.hismet.com.br

Data: 17/12/2025
Primeiro Nome: WESLEN VARCELES
Sobrenome: DE SOUZA
Altura (cm): 164.0
Peso (kg): 69.0

Data de nascimento: 13/10/1995
Sexo : Macho
Descrição:
Empresa: BOI BRANCO LTDA
Fuma: Não



Parâmetro	UM	Descrição	Prev.	BEST#1	% Prev.
Best FVC	l(btps)	Melhor Capacidade Vital Forçada	4.33	1.04	24.1
FVC	l(btps)	Capacidade Vital Forçada	4.33	1.04	24.1
PEF	l/sec	Pico de Fluxo expiratório	8.93	5.48	61.3
PIF	l/sec	Pico de Fluxo Inspiratório		2.67	
FEF25-75%	l/sec	Fluxo expiratório médio forçado	4.59	4.12	89.7
MEF75%	l/sec	Fluxo Exp Máx @ 25% FVC	7.61	5.24	68.8
MEF50%	l/sec	Fluxo Exp Máx @ 50% FVC	4.94	4.82	97.7
MEF25%	l/sec	Fluxo Exp Máx @ 75% FVC	2.16	2.31	107.1
FET100%	sec	Tempo de Expiração forçada		0.4	
PEFr	l/min	Pico de Fluxo expiratório (l/min)	535.8	328.7	61.3

Diagnóstico:
Espirometria normal

Cod.: 563921	Paciente: Weslen Varceles de Souza	Sexo: Masculino	Idade: 30 (A)
Atendido em: 17/12/2025	Profissional Solicitante: Dr.(a) Rafael Correa da Costa	Cadastro de Pessoas Físicas: CPF: 05232067125	Convênio: Hismet

GLICOSE EM JEJUM

85 mg/dL

Método: Enzimático Colorimétrico Material: Soro Coletado em: 17/12/2025 Liberado em: 17/12/2025 12:40

Valores de Referência:

70 a 99 mg/dL

Histórico de Resultados

98 mg/dL

22/12/2022

87 mg/dL

19/12/2023

84 mg/dL

17/12/2024



Assinado Digitalmente



Suzane Naiara dos Santos Duarte
Biomédica
CRBM - 25964

A interpretação de qualquer teste com finalidade diagnóstica ou prognóstica depende de avaliação conjunta dos dados clínicos e da história médica do paciente.

Responsável Técnico: Bruno Bini Napoleão - CRBM 2121

Endereço: Av. General Vale,350, Bandeirantes.
Telefone:65-99295 3662

Cod.: 563921	Paciente: Weslen Varceles de Souza	Sexo: Masculino	Idade: 30 (A)
Atendido em: 17/12/2025	Profissional Solicitante: Dr.(a) Rafael Correa da Costa	Cadastro de Pessoas Físicas: CPF: 05232067125	Convênio: Hismet

HEMOGRAMA

Método: Automação XNL550 Material: PLASMA EDTA Coletado em: 17/12/2025 Liberado em: 17/12/2025 14:46

Eritrograma

Valores de Referência

Hemácias em milhões/ mm ³:	4,42	4,30 a 5,70/mm ³
Hemoglobina em g/dL.....:	13,3	13,5 a 17,5g/dL
Hematócrito em %.....:	39,3	39,0 a 50,0%
Vol. Glob. Média em fl.....:	88,9	80,0 a 95,0fl
Hem. Glob. Média em pg.....:	30,1	26,0 a 34,0pg
C.H. Glob. Média em g/dL.....:	33,8	31,0 a 36,0g/dL
RDW.....:	12,2	11,0 a 15,0%

Leucograma

Leucócitos.....:	6.170/mm³	3.500 a 10.000/mm ³
Neutrófilos.....:	63,3%	3.906/mm³ 50 a 70 2000 a 7000
Blastos.....:	0,0%	0/mm³ 0 0
Promielocitos.....:	0,0%	0/mm³ 0 0
Mielocitos.....:	0,0%	0/mm³ 0 0
Metamielocitos.....:	0,0%	0/mm³ 0 0
Bastões.....:	0,0%	0/mm³ 0 a 6 0 a 600
Segmentados.....:	63,3%	3.906/mm³ 50 a 70 2000 a 7000
Eosinófilos.....:	1,6%	99/mm³ 2 a 4 80 a 600
Basófilos.....:	0,6%	37/mm³ 0 a 2 0 a 200
Linfócitos típicos.....:	25,3%	1.561/mm³ 25 a 35 1000 a 3500
Linfócitos atípicos.....:	0,0%	0/mm³ 0 0
Monócitos.....:	9,2%	568/mm³ 2 a 10 400 a 1000

Plaquetas

Plaquetas.....:	280.000/mm³	150.000 a 450.000/mm ³
VPM.....:	10,7/fl	6,7 a 10,0fl
Plaquetócrito.....:	0,300%	0,10 a 0,50%
PDW.....:	13,2	15,0 a 17,9%



Assinado Digitalmente


Leticia Rodrigues Souza
Biomédica
CRBM 25498

A interpretação de qualquer teste com finalidade diagnóstica ou prognóstica depende de avaliação conjunta dos dados clínicos e da história médica do paciente.

Responsável Técnico: Bruno Bini Napoleão - CRBM 2121

Endereço: Av. General Vale,350, Bandeirantes.
Telefone:65-99295 3662
CNPJ: 08.555.542



Nome: WESLEN VARCELES DE SOUZA

Data Nasc.: 13/10/1995

Médico: HISMET

CRM: 175069-MT

Data: 17/12/2025

Protocolo: 1020508

Exame: RX COLUNA LOMBO-SACRA - 3 INCIDENCIAS

Senha: 584950

RAIO-X COLUNA LOMBO-SACRA

Exame radiográfico evidenciou:

Textura óssea normal.

Corpos vertebrais íntegros e alinhados.

Espaços discais conservados.

ID: Dentro de padrões de normalidades.

rbe

Dr. Raul Bernardo Paniagua Eljach

CRM-MT 8230 RQE N° 4157

**Título de Especialista em Radiologia
e Diagnóstico por Imagem.**

Para sua maior comodidade, acesse seu exame pelo site www.ceico.com.br com o **Protocolo** e **Senha** disponíveis no cabeçalho do laudo.

Responsável Técnico: Dr. Raul Bernardo P. Eljach CRM 8230-MT
Inscrição Pessoa Jurídica CRM 437-MT

1/1