



ATESTADO DE ACUIDADE VISUAL

CNPJ : 37457942000103 Fantasia : TRAEI TRANSFORMADORES ELETRICOS
Razão Social : TRAEI TRANSFORMADORES ELETRICOS LTDA
Endereço : RUA N N.º 244 Complemento : QUADRA 17
Cidade / UF : CUIABÁ / MT CEP : 78098400

Funcionário

Nome : Marcos Gabriel de Aquino Moura Setor: DISTRIBUICAO - BOBINAGEM AT - DISTRIBUICAO
CPF : 06418720113 Cargo: BOBINADOR (A) IV
RG : 2875012-8 / SSPMT Nascimento: 30/03/2001

Ficha de Acuidade Visual

Longe

Método de avaliação : Escala Optométrica de Snellen

SEM CORREÇÃO

OD: 20/70

OE: 20/70

COM CORREÇÃO

OD: 20/10

OE: 20/10

Perto

Método de avaliação : Tabela de Jaeger

CORREÇÃO : NÃO

RESULTADO OLHO DIREITO : J1

RESULTADO OLHO ESQUERDO : J1

Teste Cromático

Visão Cromatica: NORMAL

Usa lente/óculos: Sim

Cuiabá 17 de dezembro de 2025

Resultado: NORMAL

Drª Gabriela Nonato Dias
Médica
CRM-MT 16075

Drª. Gabriela Nonato Dias
CRM-MT 16075
NIS 271.18441.67-3

Autenticação Assintatura :6597009FCBFFDF14A08E2F850424AFB7
Para validar a assinatura : <https://sistema.hismet.com.br/validacao.php>

Exame n.º :785185

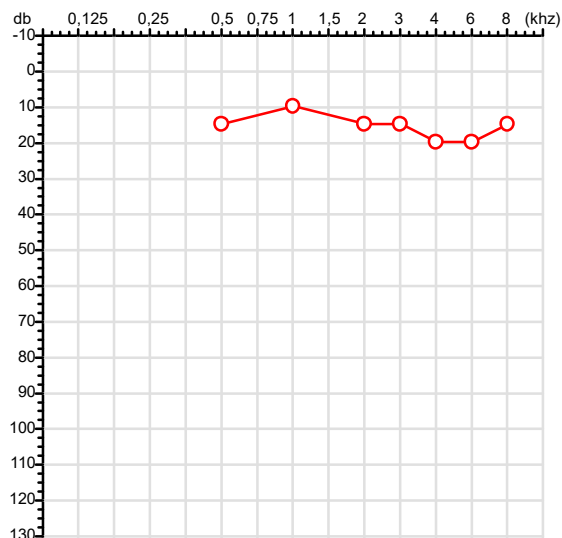
CPF :064.187.201-13
CNPJ :37.457.942/0001-03
Nascimento :30/03/2001
Motivo :Demissional
Repouso :14h
Data do Exame : 17/12/2025

Paciente :MARCOS GABRIEL DE AQUINO MOURA
Razão :TRAEL TRANSFORMADORES ELETRICOS LTDA
Idade : 24 anos
Setor :DISTRIBUICAO - BOBINAGEM AT - DISTRIBUICAO
Função :BOBINADOR (A) IV

RG :2875012-8/SSPMT

Audiometria

Orelha Direita



Aérea

KhZ	0,25	0,5	1	2	3	4	6	8
OD db	NDG	15	10	15	15	20	20	15

Ossea

KhZ	0,25	0,5	1	2	3	4	6
OD db	NDG	NDG	NDG	NDG	NDG	NDG	NDG

Médias Tritonais

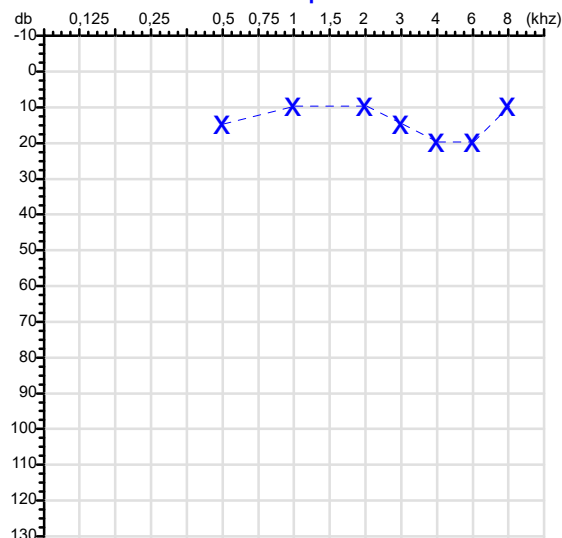
KhZ	0,5	1	2	=	3	4	6	=
OD db	15	10	15	13	15	20	20	18

Laudo Clínico OD

Audição normal

Classificações: tipo de perda auditiva (Silman e Silvermam - 1997), grau de perda auditiva média 500khz, 1000khz e 2000khz (Lloyd e Kaplan - 1978) e configuração audiométrica (Silman e Silverman - 1997 - adaptada de Carhart, 1945 e Lloyd e Kaplan, 1978)

Orelha Esquerda



KhZ	0,25	0,5	1	2	3	4	6	8
OE db	NDG	15	10	10	15	20	20	10

KhZ	0,25	0,5	1	2	3	4	6
OE db	NDG	NDG	NDG	NDG	NDG	NDG	NDG

KhZ	0,5	1	2	=	3	4	6	=
OE db	15	10	10	12	15	20	20	18

Laudo Clínico OE

Audição normal

Classificações: tipo de perda auditiva (Silman e Silvermam - 1997), grau de perda auditiva média 500khz, 1000khz e 2000khz (Lloyd e Kaplan - 1978) e configuração audiométrica (Silman e Silverman - 1997 - adaptada de Carhart, 1945 e Lloyd e Kaplan, 1978)

Emanuel Sempio
Fonoaudiólogo
Audiologia Clínica e Ocupacional
CRFa 5-5297-8

Emanuel Sempio
Fonoaudiólogo
CRFa 5 - 5297 - 8

Assinatura eletrônica :DED1FE315DED97083896617D1BE11B0A

Para validar a assinatura : <https://sistema.hismet.com.br/validacao.php>

Marcos Gabriel de Aquino Moura

** Assinado por biometria **

Modelo do Audiometro :AVS500 - VIBRASOM

Última Aferição :12/08/2025

Cod.: 563913	Paciente: Marcos Gabriel de Aquino Moura	Sexo: Masculino	Idade: 24 (A)
Atendido em: 17/12/2025	Profissional Solicitante: Dr. (a) Rafael Correa da Costa	Cadastro de Pessoas Físicas: CPF: 06418720113	Convênio: Hismet

CHUMBO - URINA

1,6 ug/L

Método: ESPECTROMETRIA DE MASSAS COM PLASMA INDUTIVAMENTE ACOPLADO - ICP/MS Material: Urina pré-jornada de trabalho Coletado em: 17/12/2025 Liberado em: 22/12/2025 08:28

Valores de Referência:

*A NR-7 não estabelece valores de IBE/EE para início de Jornada.

"Metodologia desenvolvida e validada in house seguindo protocolos de validação nacionais e internacionais."

Nota: *ATENÇÃO PARA NOVOS VALORES DE REFERÊNCIA A PARTIR DE 02/06/202

Resultado transcrito do Laboratório Diagnósticos do Brasil.

Histórico de Resultados

2,1 ug/L
16/02/2023

1,1 ug/L
30/01/2024

1,4 ug/L
07/11/2025



Letícia Rodrigues Souza
Biomédica
CRBM 25498

A interpretação de qualquer teste com finalidade diagnóstica ou prognóstica depende de avaliação conjunta dos dados clínicos e da história médica do paciente.

Responsável Técnico: Bruno Bini Napoleão - CREM 2121

Endereço: Av. General Vale, 350, Bandeirantes.

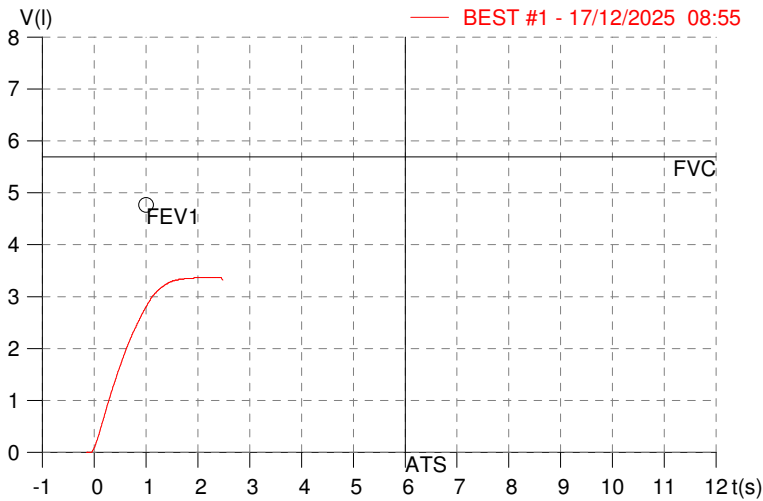
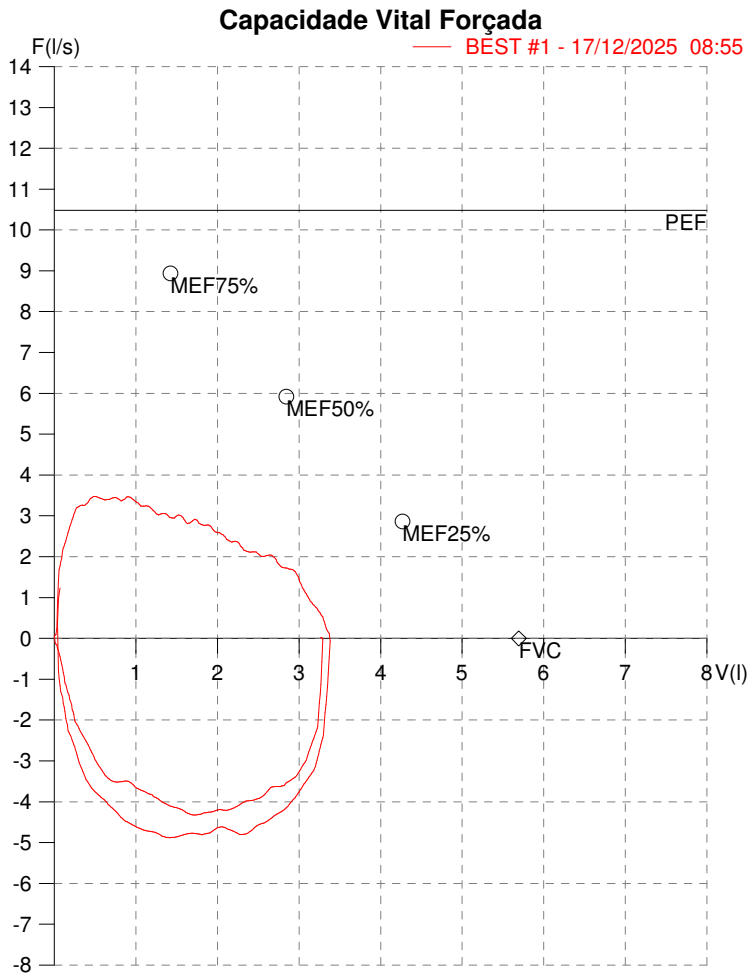
Telefone: 65-99295 3662

CNES: 3055612

HISMET - MEDICINA DO TRABALHO
AV. GENERAL MELLO, 227. POÇÃO. CUIABÁ MT
Tel. (65)3321-7051

ID: 785185
Primeiro Nome: MARCOS GABRIEL
Sobrenome: DE AQUINO MOURA
Data: 17/12/2025

Data de nascimento: 30/03/2001
Sexo : Macho
Peso (kg): 100.0
Altura (cm): 185.0



Parâmetro	UM	Descrição	Prev.	BEST#1	% Prev.
Best FVC	l(btps)	Melhor Capacidade Vital Forçada	5.69	3.39	59.6
FVC	l(btps)	Capacidade Vital Forçada	5.69	3.39	59.6
FEV1	l(btps)	Volume Exp Forçada em 1 seg	4.77	2.80	58.6
PEF	l/sec	Pico de Fluxo expiratório	10.48	3.47	33.1
PIF	l/sec	Pico de Fluxo Inspiratório		4.88	
FEV1/FVC%	%	FEV1 em % da FVC	82.9	82.5	99.5
FEF25-75%	l/sec	Fluxo expiratório médio forçado	5.26	2.74	52.1
MEF75%	l/sec	Fluxo Exp Máx @ 25% FVC	8.94	3.40	38.1
MEF50%	l/sec	Fluxo Exp Máx @ 50% FVC	5.92	2.88	48.6
MEF25%	l/sec	Fluxo Exp Máx @ 75% FVC	2.86	2.01	70.3
FET100%	sec	Tempo de Expiração forçada		1.9	
LungAge	years	Idade Pulmonar		82	
PEFr	l/min	Pico de Fluxo expiratório (l/min)	628.6	208.4	33.1

Diagnóstico:
Anormalidade moderada

Impresso 17/12/2025

Cod.: 563913	Paciente: Marcos Gabriel de Aquino Moura	Sexo: Masculino	Idade: 24 (A)
Atendido em: 17/12/2025	Profissional Solicitante: Dr.(a) Rafael Correa da Costa	Cadastro de Pessoas Físicas: CPF: 06418720113	Convênio: Hismet

HEMOGRAMA

Método: Automação XNL550 Material: PLASMA EDTA Coletado em: 17/12/2025 Liberado em: 17/12/2025 14:46

Eritrograma

Valores de Referência

Hemácias em milhões/ mm ³:	4,78	4,30 a 5,70/mm ³
Hemoglobina em g/dL.....:	13,3	13,5 a 17,5g/dL
Hematócrito em %.....:	40,7	39,0 a 50,0%
Vol. Glob. Média em fl.....:	85,1	80,0 a 95,0fl
Hem. Glob. Média em pg.....:	27,8	26,0 a 34,0pg
C.H. Glob. Média em g/dL.....:	32,7	31,0 a 36,0g/dL
RDW.....:	14,0	11,0 a 15,0%

Leucograma

Leucócitos.....:	6.910/mm³	3.500 a 10.000/mm ³
Neutrófilos.....:	63,4%	4.381/mm³ 50 a 70 2000 a 7000
Blastos.....:	0,0%	0/mm³ 0 0
Promielocitos.....:	0,0%	0/mm³ 0 0
Mielocitos.....:	0,0%	0/mm³ 0 0
Metamielocitos.....:	0,0%	0/mm³ 0 0
Bastões.....:	0,0%	0/mm³ 0 a 6 0 a 600
Segmentados.....:	63,4%	4.381/mm³ 50 a 70 2000 a 7000
Eosinófilos.....:	1,7%	117/mm³ 2 a 4 80 a 600
Basófilos.....:	0,7%	48/mm³ 0 a 2 0 a 200
Linfócitos típicos.....:	28,1%	1.942/mm³ 25 a 35 1000 a 3500
Linfócitos atípicos.....:	0,0%	0/mm³ 0 0
Monócitos.....:	6,1%	422/mm³ 2 a 10 400 a 1000

Plaquetas

Plaquetas.....:	212.000/mm³	150.000 a 450.000/mm ³
VPM.....:	11,3/fl	6,7 a 10,0fl
Plaquetócrito.....:	0,240%	0,10 a 0,50%
PDW.....:	14,2	15,0 a 17,9%



Assinado Digitalmente


Leticia Rodrigues Souza
Biomédica
CRBM 25498

A interpretação de qualquer teste com finalidade diagnóstica ou prognóstica depende de avaliação conjunta dos dados clínicos e da história médica do paciente.

Responsável Técnico: Bruno Bini Napoleão - CRBM 2121

Endereço: Av. General Vale,350, Bandeirantes.
Telefone:65-99295 3662
CNPJ: 08.555.542

Protocolo:2512171027019

Data:17/12/2025

Paciente:MARCOS GABRIEL DE AQUINO MOURA

Nasc.:30/03/2001 RG :2875012-8-SSPMT

CPF:06418720113

Exame :RX COLUNA LOMBO SACRA AP / PERFIL

Resultado

CORPOS VERTEBRAIS VISUALIZADOS COM MORFOLOGIA E TEXTURA HABITUAIS.
APÓFISES ESPINHOSAS, TRANSVERSAS E PEDÍCULOS SEM ANORMALIDADES.
TRANSIÇÃO LOMBOSSACRA DE ASPECTO NORMAL.
ESPAÇOS DISCAIS DENTRO DOS LIMITES DA NORMALIDADE.
AUSÊNCIA DE ASSIMETRIAS EVIDENTES OU ESCOLIOSE DA COLUNA.
RETIFICAÇÃO DA LORDOSE LOMBAR.



Dr. Leandro M. Colmanetti

Médico Radiologista CRM 5995 MT RQE 4585 MT

v1.0 Chave:<http://sistema.imaggi.com.br/validar.php?chave=902857260625054670459010702037>



Protocolo:2512171033499

Data:17/12/2025

Paciente:MARCOS GABRIEL DE AQUINO MOURA

Nasc.:30/03/2001 RG :2875012-8-SSPMT

CPF:06418720113

Exame :RX TORAX PA

Resultado

OSSOS COM MORFOLOGIA E TEXTURA NORMAIS.
MEDIASTINO CENTRADO E SEM MASSAS VISÍVEIS NA SUA TOPOGRAFIA.
HILOS E TRAMA VASCULAR PULMONAR DE ASPECTO HABITUAL.
CAMPOS PLEUROPULMONARES COM TRANSPARÊNCIA SATISFATÓRIA.
CÚPULAS DIAFRAGMÁTICAS DE CONTORNOS NÍTIDOS E SEIOS COSTOFRÊNICOS LIVRES.
ÁREA CARDÍACA NOS LIMITES DA NORMALIDADE.



Dr. Leandro M. Colmanetti

Médico Radiologista CRM 5995 MT RQE 4585 MT

v1.0 Chave:<http://sistema.imaggi.com.br/validar.php?chave=899634078521551671561361493771>

