



ATESTADO DE ACUIDADE VISUAL

CNPJ : 02837996000110 Fantasia : CONSTRUTORA GUAXE
Razão Social : GUAXE CONSTRUTORA LTDA
Endereço : AV LIONS INTERNACIONAL N.º 2700 Complemento : SETOR W FUNDOSPARQUE DE EXPOSIÇÃO CPST 32 CEP 78
Cidade / UF : TANGARÁ DA SERRA / MT CEP : 78300000

Funcionário

Nome : Francisco Ferreira Souza Setor: TERRAPLANAGEM
CPF : 07555195585 Cargo: APONTADOR DE MAO-DE-OBRA
RG : / Nascimento: 24/09/1997

Ficha de Acuidade Visual

Longe

Método de avaliação : Escala Optométrica de Snellen

SEM CORREÇÃO

OD: 20/13

OE: 20/13

COM CORREÇÃO

OD: /

OE: /

Perto

Método de avaliação : Tabela de Jaeger

CORREÇÃO : NÃO

RESULTADO OLHO DIREITO : J1

RESULTADO OLHO ESQUERDO : J1

Teste Cromático

Visão Cromatica: NORMAL

Usa lente/óculos: Não

Cuiabá 17 de dezembro de 2025

Resultado: NORMAL

Dr^a Gabriela Nonato Dias
Médica
CRM-MT 16075

Dr^a. Gabriela Nonato Dias
CRM-MT 16075
NIS 271.18441.67-3

Autenticação Assinatura :86D3A2FC8C4AAF3972FCD967B1E27C32
Para validar a assinatura : <https://sistema.hismet.com.br/validacao.php>

Exame n.º :785269

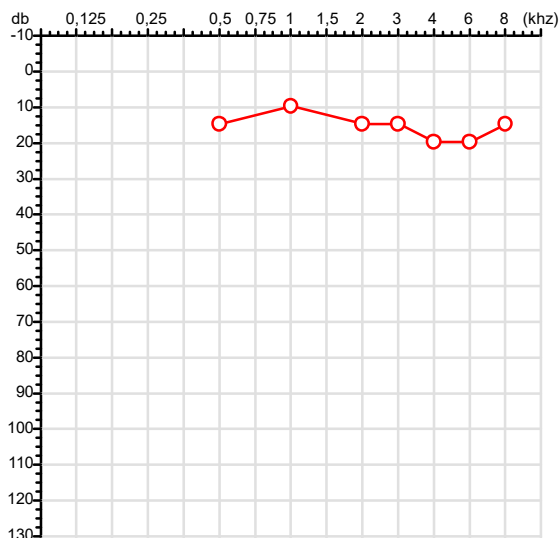
CPF :075.551.955-85
CNPJ :02.837.996/0001-10
Nascimento :24/09/1997
Motivo :Demissional
Repouso :14h
Data do Exame : 17/12/2025

Paciente :FRANCISCO FERREIRA SOUZA
Razão :GUAXE CONSTRUTORA LTDA
Idade : 28 anos
Setor :TERRAPLANAGEM
Função :APONTADOR DE MAO-DE-OBRA

RG :/

Audiometria

Orelha Direita



Aérea

| Khz | 0,25 | 0,5 | 1 | 2 | 3 | 4 | 6 | 8 |
|-------|------|-----|----|----|----|----|----|----|
| OD db | NDG | 15 | 10 | 15 | 15 | 20 | 20 | 15 |

Ossea

| Khz | 0,25 | 0,5 | 1 | 2 | 3 | 4 | 6 |
|-------|------|-----|-----|-----|-----|-----|-----|
| OD db | NDG | NDG | NDG | NDG | NDG | NDG | NDG |

Médias Tritonais

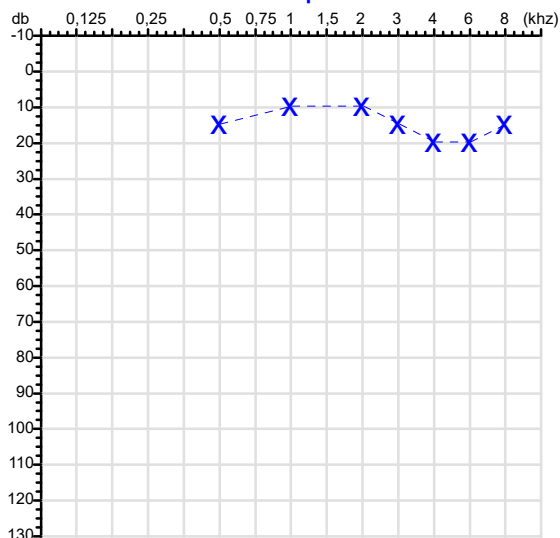
| Khz | 0,5 | 1 | 2 | = | 3 | 4 | 6 | = |
|-------|-----|----|----|----|----|----|----|----|
| OD db | 15 | 10 | 15 | 13 | 15 | 20 | 20 | 18 |

Laudo Clínico OD

Audição normal

Classificações: tipo de perda auditiva (Silman e Silvermam - 1997), grau de perda auditiva média 500khz, 1000khz e 2000khz (Lloyd e Kaplan - 1978) e configuração audiométrica (Silman e Silverman - 1997 - adaptada de Carhart, 1945 e Lloyd e Kaplan, 1978)

Orelha Esquerda



| Khz | 0,25 | 0,5 | 1 | 2 | 3 | 4 | 6 | 8 |
|-------|------|-----|----|----|----|----|----|----|
| OE db | NDG | 15 | 10 | 10 | 15 | 20 | 20 | 15 |

| Khz | 0,25 | 0,5 | 1 | 2 | 3 | 4 | 6 |
|-------|------|-----|-----|-----|-----|-----|-----|
| OE db | NDG | NDG | NDG | NDG | NDG | NDG | NDG |

| Khz | 0,5 | 1 | 2 | = | 3 | 4 | 6 | = |
|-------|-----|----|----|----|----|----|----|----|
| OE db | 15 | 10 | 10 | 12 | 15 | 20 | 20 | 18 |

Laudo Clínico OE

Audição normal

Classificações: tipo de perda auditiva (Silman e Silvermam - 1997), grau de perda auditiva média 500khz, 1000khz e 2000khz (Lloyd e Kaplan - 1978) e configuração audiométrica (Silman e Silverman - 1997 - adaptada de Carhart, 1945 e Lloyd e Kaplan, 1978)

Emanuel Sempio
Fonoaudiólogo
Audiologia Clínica e Ocupacional
CRFa 5-5297-8

Emanuel Sempio
Fonoaudiólogo
CRFa 5 - 5297 - 8

Assinatura eletrônica :82A7A7A3007804C2472A44314725A182

Para validar a assinatura : <https://sistema.hismet.com.br/validacao.php>

Francisco Ferreira Souza

** Assinado por biometria **

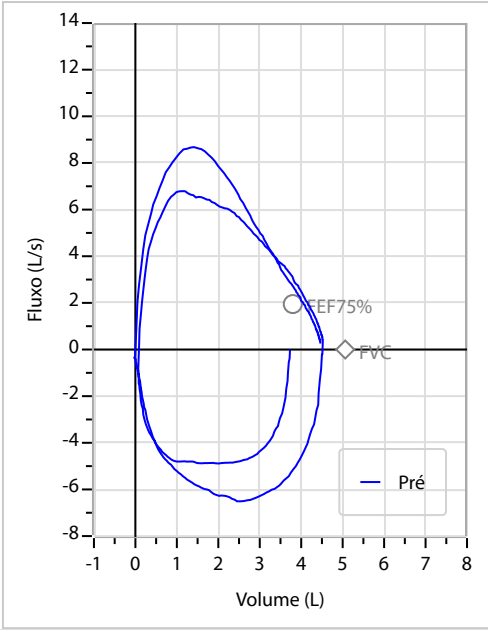
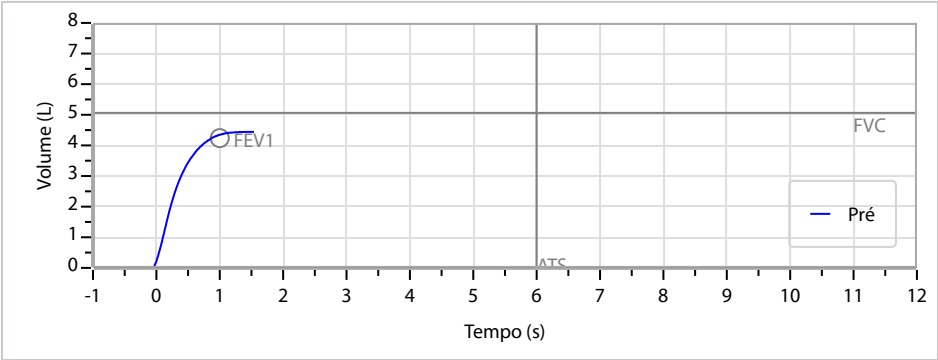
Modelo do Audiometro :AVS500 - VIBRASOM

Última Aferição :12/08/2025

| | | | | | | | | | | | | |
|-------------|--------------------------|--------|------------|--------|-------------|-----------|---------|------|-------------------------|-------|-------------|-------|
| Nome | FRANCISCO FERREIRA SOUZA | | ID1 | 785269 | Sexo | Masculino | Idade | 28,2 | Peso (kg) | 65,00 | Altura (cm) | 178,0 |
| Agrupamento | -- | D.O.B. | 24/09/1997 | -- | BMI (kg/m2) | 20,5 | Fumante | Não | Anos de Tabag... | -- | Cig/Dia | -- |
| Técnico | -- | Médico | -- | -- | Classe 2 | -- | Etnia | -- | Outros/Não Especificado | | | |

| | | | |
|--------------------------|-------------------------------|------------------|------------------|
| CAPACIDADE VITAL FORÇADA | Imprimir Resultado dos testes | Definir previsão | Posição do Teste |
| | 10:27 | GLI | SENTADO |

| | | Meas. | Pred | % Pred | z score |
|-------------|---|-------|------|--------|------------------------|
| FVC | L | 4,50 | 5,06 | 89 | <div><div></div></div> |
| FEV1 | L | 4,39 | 4,24 | 104 | <div><div></div></div> |
| FEV1/FVC% | % | 97,6 | 84,1 | 116 | <div><div></div></div> |
| FEV1/Vcmax% | % | 97,6 | 84,1 | 116 | <div><div></div></div> |



Interpretação
O indivíduo tem uma relação FEV1/FVC% de 97,6% e um valor FVC de 4,50 L que estão dentro dos limites normais. Os resultados do teste indicam uma **ESPIROMETRIA NORMAL**

Assinatura: _____