



ATESTADO DE ACUIDADE VISUAL

CNPJ : 37457942000103 Fantasia : TRAEI TRANSFORMADORES ELETRICOS
Razão Social : TRAEI TRANSFORMADORES ELETRICOS LTDA
Endereço : RUA N N.º 244 Complemento : QUADRA 17
Cidade / UF : CUIABÁ / MT CEP : 78098400

Funcionário

Nome : Jonathan Tavares Basilio da Silva Setor: CALDEIRARIA - RADIADOR
CPF : 06823044250 Cargo: SOLDADOR III
RG : / Nascimento: 22/04/2003

Ficha de Acuidade Visual

Longe

Método de avaliação : Escala Optométrica de Snellen

SEM CORREÇÃO

OD: 20/10

OE: 20/10

COM CORREÇÃO

OD: /

OE: /

Perto

Método de avaliação : Tabela de Jaeger

CORREÇÃO : NÃO

RESULTADO OLHO DIREITO : J1

RESULTADO OLHO ESQUERDO : J1

Teste Cromático

Visão Cromatica: NORMAL

Usa lente/óculos: Não

Resultado: NORMAL

Cuiabá 18 de dezembro de 2025

Dr. João Batista de Almeida
Médico
CRM-MT 15709

Dr. João Batista de Almeida Junior
CRM-MT 15709
NIS 269.85078.64-6

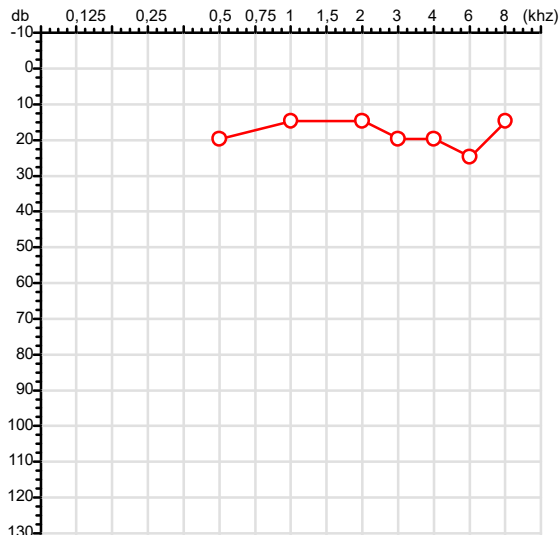
Autenticação Assinatura :E0794FFE767CE3AAF756FBD943A14164
Para validar a assinatura : <https://sistema.hismet.com.br/validacao.php>

Exame n.º :785370

CPF :068.230.442-50 Paciente :JONATHAN TAVARES BASILIO DA SILVA RG :/
 CNPJ :37.457.942/0001-03 Razão :TRAEI TRANSFORMADORES ELETRICOS LTDA
 Nascimento :22/04/2003 Idade : 22 anos
 Motivo :Mudança de Riscos Ocupacionais :CALDEIRARIA - RADIADOR
 Repouso :14h Função :SOLDADOR III
 Data do Exame : 18/12/2025

Audiometria

Orelha Direita



Aérea

Khz	0,25	0,5	1	2	3	4	6	8
OD db	NDG	20	15	15	20	20	25	15

Ossea

Khz	0,25	0,5	1	2	3	4	6
OD db	NDG	NDG	NDG	NDG	NDG	NDG	NDG

Médias Tritonais

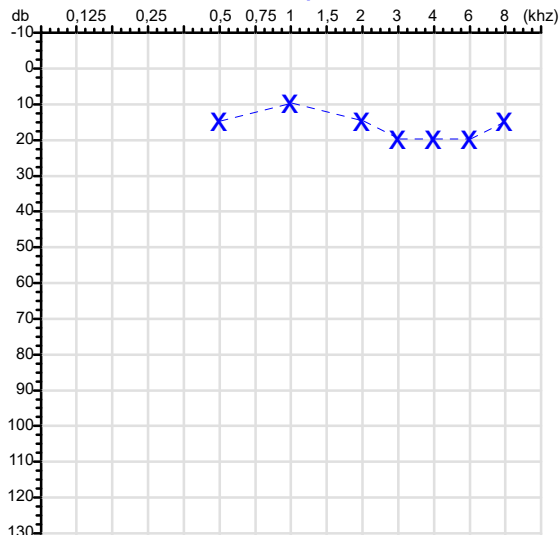
Khz	0,5	1	2	=	3	4	6	=
OD db	20	15	15	17	20	20	25	22

Laudo Clínico OD

Audição normal

Classificações: tipo de perda auditiva (Silman e Silvermam - 1997), grau de perda auditiva média 500khz, 1000khz e 2000khz (Lloyd e Kaplan - 1978) e configuração audiométrica (Silman e Silverman - 1997 - adaptada de Carhart, 1945 e Lloyd e Kaplan, 1978)

Orelha Esquerda



Khz	0,25	0,5	1	2	3	4	6	8
OE db	NDG	15	10	15	20	20	20	15

Khz	0,25	0,5	1	2	3	4	6
OE db	NDG	NDG	NDG	NDG	NDG	NDG	NDG

Khz	0,5	1	2	=	3	4	6	=
OE db	15	10	15	13	20	20	20	20

Laudo Clínico OE

Audição normal

Classificações: tipo de perda auditiva (Silman e Silvermam - 1997), grau de perda auditiva média 500khz, 1000khz e 2000khz (Lloyd e Kaplan - 1978) e configuração audiométrica (Silman e Silverman - 1997 - adaptada de Carhart, 1945 e Lloyd e Kaplan, 1978)

Emanuel Sempio
 Fonoaudiólogo
 Audiologia Clínica e Ocupacional
 CRFa 5-5297-8

Emanuel Sempio
 Fonoaudiólogo
 CRFa 5 - 5297 - 8

Assinatura eletrônica :42A51D7333DE85A4EE4DA377CB09CFD6

Para validar a assinatura : <https://sistema.hismet.com.br/validacao.php>

Jonathan Tavares Basilio da Silva

** Assinado por biometria **

Modelo do Audiometro :AVS500 - VIBRASOM

Última Aferição :12/08/2025



Cod.: 564030	Paciente: Jonathan Tavares Basilio da Silva	Sexo: Masculino	Idade: 22 (A)
Atendido em: 18/12/2025	Profissional Solicitante: Dr.(a) Rafael Correa da Costa	Cadastro de Pessoas Físicas: CPF: 06823044250	Convênio: Hismet

CHUMBO - URINA**0,3 ug/L**

Método: ESPECTROMETRIA DE MASSAS COM PLASMA INDUTIVAMENTE ACOPLADO - ICP/MS Material: Urina pré-jornada de trabalho Coletado em: 18/12/2025 Liberado em: 22/12/2025 08:31

Valores de Referência:

*A NR-7 não estabelece valores de IBE/EE para início de Jornada.

"Metodologia desenvolvida e validada in house seguindo protocolos de validação nacionais e internacionais."

Nota: *ATENÇÃO PARA NOVOS VALORES DE REFERÊNCIA A PARTIR DE 02/06/202

Resultado transcrito do Laboratório Diagnósticos do Brasil.

Histórico de Resultados

1,8 ug/L

12/11/2024

Dra. Julia Cristina da Silva
Biomédica
CRBM - 24963

A interpretação de qualquer teste com finalidade diagnóstica ou prognóstica depende de avaliação conjunta dos dados clínicos e da história médica do paciente.

Responsável Técnico: Bruno Bini Napoleão - CREM 2121

Endereço: Av. General Vale, 350, Bandeirantes.

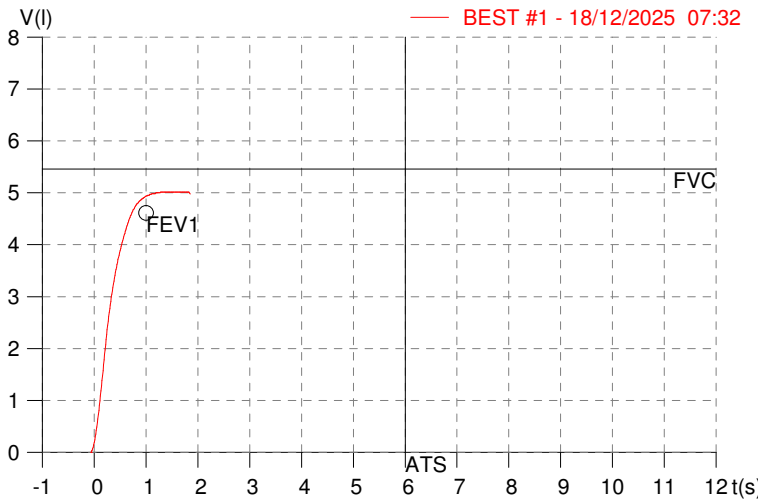
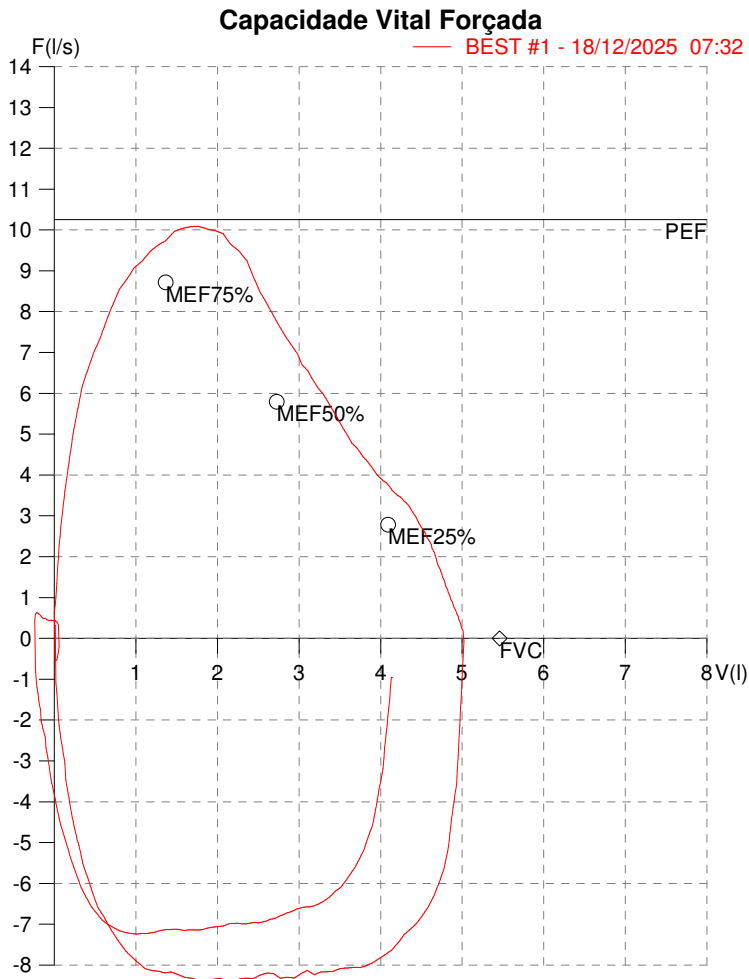
Telefone: 65-99295 3662

CNES: 3055612

HISMET - MEDICINA DO TRABALHO
AV. GENERAL MELLO, 227. POÇÃO. CUIABÁ MT
Tel. (65)3321-7051

ID: 785370
Primeiro Nome: JONATHAN TAVARES
Sobrenome: SILVA
Data: 18/12/2025

Data de nascimento: 22/04/2003
Sexo: Macho
Peso (kg): 96.0
Altura (cm): 180.0



Parâmetro	UM	Descrição	Prev.	BEST#1	% Prev.
Best FVC	l(btps)	Melhor Capacidade Vital Forçada	5.46	5.27	96.7
FVC	l(btps)	Capacidade Vital Forçada	5.46	5.27	96.7
FEV1	l(btps)	Volume Exp Forçada em 1 seg	4.61	5.18	112.4
PEF	l/sec	Pico de Fluxo expiratório	10.26	10.09	98.4
PIF	l/sec	Pico de Fluxo Inspiratório		8.42	
FEV1/FVC%	%	FEV1 em % da FVC	83.3	98.3	118.0
FEF25-75%	l/sec	Fluxo expiratório médio forçado	5.25	7.77	148.0
MEF75%	l/sec	Fluxo Exp Máx @ 25% FVC	8.72	9.25	106.0
MEF50%	l/sec	Fluxo Exp Máx @ 50% FVC	5.79	8.86	153.0
MEF25%	l/sec	Fluxo Exp Máx @ 75% FVC	2.79	4.66	167.4
FET100%	sec	Tempo de Expiração forçada		1.3	
PEFr	l/min	Pico de Fluxo expiratório (l/min)	615.4	605.3	98.4

Diagnóstico:
Espirometria normal
Impresso 18/12/2025

Cod.: 564030	Paciente: Jonathan Tavares Basilio da Silva	Sexo: Masculino	Idade: 22 (A)
Atendido em: 18/12/2025	Profissional Solicitante: Dr.(a) Rafael Correa da Costa	Cadastro de Pessoas Físicas: CPF: 06823044250	Convênio: Hismet

HEMOGRAMA

Método: Automação XNL550 Material: PLASMA EDTA Coletado em: 18/12/2025 Liberado em: 18/12/2025 13:17

Eritrograma

		Valores de Referência
Hemácias em milhões/ mm ³:	5,19	4,30 a 5,70/mm ³
Hemoglobina em g/dL.....:	15,0	13,5 a 17,5g/dL
Hematócrito em %.....:	43,1	39,0 a 50,0%
Vol. Glob. Média em fl.....:	83,0	80,0 a 95,0fl
Hem. Glob. Média em pg.....:	28,9	26,0 a 34,0pg
C.H. Glob. Média em g/dL.....:	34,8	31,0 a 36,0g/dL
RDW.....:	12,7	11,0 a 15,0%

Leucograma

				Valores de Referência
Leucócitos.....:	8.390/mm³			3.500 a 10.000/mm ³
Neutrófilos.....:	57,2%	4.799/mm³	50 a 70	2000 a 7000
Blastos.....:	0,0%	0/mm³	0	0
Promielocitos.....:	0,0%	0/mm³	0	0
Mielocitos.....:	0,0%	0/mm³	0	0
Metamielocitos.....:	0,0%	0/mm³	0	0
Bastões.....:	0,0%	0/mm³	0 a 6	0 a 600
Segmentados.....:	57,2%	4.799/mm³	50 a 70	2000 a 7000
Eosinófilos.....:	3,2%	268/mm³	2 a 4	80 a 600
Basófilos.....:	0,7%	59/mm³	0 a 2	0 a 200
Linfócitos típicos.....:	29,4%	2.467/mm³	25 a 35	1000 a 3500
Linfócitos atípicos.....:	0,0%	0/mm³	0	0
Monócitos.....:	9,5%	797/mm³	2 a 10	400 a 1000

Plaquetas

Plaquetas.....:	316.000/mm³	150.000 a 450.000/mm ³
VPM.....:	10,2/fl	6,7 a 10,0fl
Plaquetócrito.....:	0,320%	0,10 a 0,50%
PDW.....:	11,6	15,0 a 17,9%



Assinado Digitalmente



Dra. Julia Cristina da Silva
Biomédica
CRBM - 24963

A interpretação de qualquer teste com finalidade diagnóstica ou prognóstica depende de avaliação conjunta dos dados clínicos e da história médica do paciente.

Responsável Técnico: Bruno Bini Napoleão - CRBM 2121

Endereço: Av. General Vale,350, Bandeirantes.
Telefone:65-99295 3662

Protocolo:2512180857019

Data:18/12/2025

Paciente:JONATHAN TAVARES BASILIO DA SILVA

Nasc.:22/04/2003 RG :-

CPF:06823044250

Exame :RX COLUNA LOMBO SACRA AP / PERFIL

Resultado

CORPOS VERTEBRAIS VISUALIZADOS COM MORFOLOGIA E TEXTURA HABITUAIS.

APÓFISES ESPINHOSAS, TRANSVERSAS E PEDÍCULOS SEM ANORMALIDADES.

ESPAÇOS DISCAIS DENTRO DOS LIMITES DA NORMALIDADE.

AUSÊNCIA DE ASSIMETRIAS EVIDENTES OU ESCOLIOSE DA COLUNA.

LINHA DE PESO PROJETADO ANTERIOR A BASE DO SACRO.

PRESENÇA DE SEIS VÉRTEBRAS COM CARACTERÍSTICAS LOMBARES. NO PRESENTE ESTUDO A ÚLTIMA VÉRTEBRA COM CARACTERÍSTICAS LOMBARES FOI DENOMINADA VÉRTEBRA DE TRANSIÇÃO (VT).

MEGAPOFISE TRANSVERSA à DIREITA DE VT ARTICULADA COM O SACRO.



Dr. Leandro M. Colmanetti

Médico Radiologista CRM 5995 MT RQE 4585 MT

v1.0 Chave:<http://sistema.imaggi.com.br/validar.php?chave=594110647137076961817950756510>



Protocolo:2512180902099

Data:18/12/2025

Paciente:JONATHAN TAVARES BASILIO DA SILVA


Nasc.:22/04/2003 RG :-

CPF:06823044250

Exame :RX TORAX PA

Resultado

OSSOS COM MORFOLOGIA E TEXTURA NORMAIS.
MEDIASTINO CENTRADO E SEM MASSAS VISÍVEIS NA SUA TOPOGRAFIA.
HILOS E TRAMA VASCULAR PULMONAR DE ASPECTO HABITUAL.
CAMPOS PLEUROPULMONARES COM TRANSPARÊNCIA SATISFATÓRIA.
CÚPULAS DIAFRAGMÁTICAS DE CONTORNOS NÍTIDOS E SEIOS COSTOFRÊNICOS LIVRES.
ÁREA CARDÍACA NOS LIMITES DA NORMALIDADE.



Dr. Leandro M. Colmanetti

Médico Radiologista CRM 5995 MT RQE 4585 MT

v1.0 Chave:<http://sistema.imaggi.com.br/validar.php?chave=006609707705180383919937387892>

