



## ATESTADO DE ACUIDADE VISUAL

CNPJ : 03467321000199 Fantasia : ENERGISA MATO GROSSO - DISTRIBUIDORA DE ENERGIA S.A.  
Razão Social : ENERGISA MATO GROSSO - DISTRIBUIDORA DE ENERGIA S.A.  
Endereço : PRACA FLORIANO N.º 51 Complemento : ANDAR 17  
Cidade / UF : RIO DE JANEIRO / RJ CEP : 20031050

### Funcionário

Nome : Tiago Silva Limeira Setor: GERAL  
CPF : 06448393170 Cargo: TECNICO DE PROJETOS JR  
RG : . / . Nascimento: 11/02/1999

### Ficha de Acuidade Visual

#### Longe

Método de avaliação : Escala Optométrica de Snellen

##### SEM CORREÇÃO

OD: 20/20

OE: 20/15

##### COM CORREÇÃO

OD: 20/10

OE: 20/10

#### Perto

Método de avaliação : Tabela de Jaeger

CORREÇÃO : NÃO

RESULTADO OLHO DIREITO : J1

RESULTADO OLHO ESQUERDO : J1

#### Teste Cromático

Visão Cromatica: NORMAL

Usa lente/óculos: Sim

Resultado: NORMAL

Cuiabá 18 de dezembro de 2025

Dr. João Batista de Almeida  
Médico  
CRM-MT 15709

Dr. João Batista de Almeida Junior  
CRM-MT 15709  
NIS 269.85078.64-6

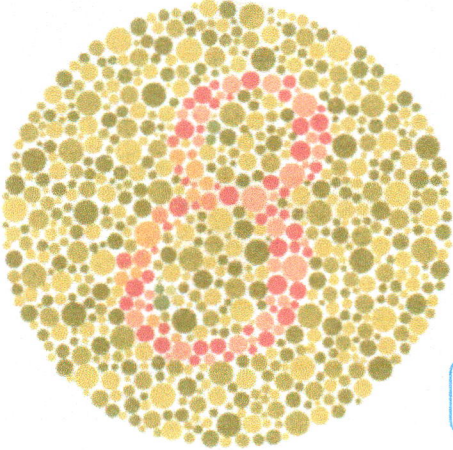
Autenticação Assinatura :D7EBCBDD987C1B61CD5DC0F08E6FE68D  
Para validar a assinatura : <https://sistema.hismet.com.br/validacao.php>

## TESTE DE ISHIHARA (cores)

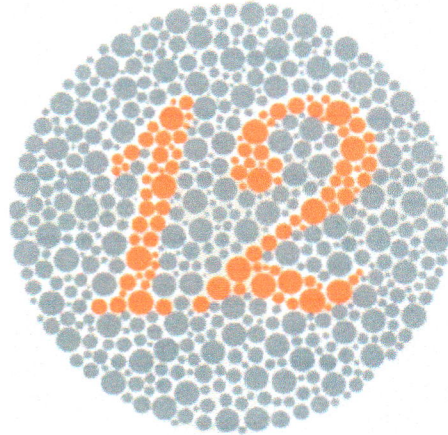
Qual N° você vê na imagem ?

Nome: Tiago Silva Limeira


Data: 18 / 12 / 2025




8



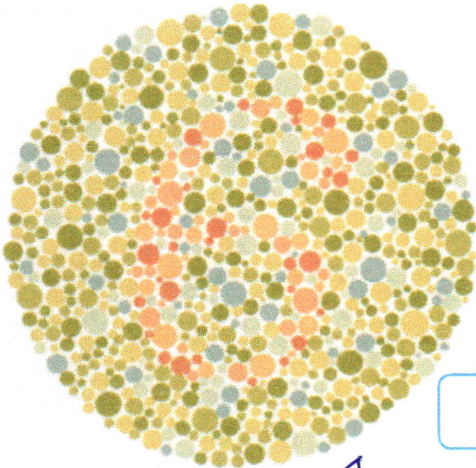
12




29



5



6



74

Assinatura Candidato:

Tiago Silva Limeira

Conclusão: ☒ Você acertou todas as questões, provavelmente você não sofre de daltonismo.

☐ Você **não** acertou todas as questões, talvez você tenha um grau de daltonismo, sugerimos uma consulta com um médico especialista.

Dr. João Batista de Almeida  
Médico  
CRM-MT 15708

Médico

Cod.: 564067	Paciente: <b>Tiago Silva Limeira</b>	Sexo: Masculino	Idade: 26 (A)
Atendido em: 18/12/2025	Profissional Solicitante: Dr.(a) Rafael Correa da Costa	Cadastro de Pessoas Físicas: CPF: 06448393170	Convênio: Hismet

## GRUPO SANGUINEO + FATOR RH

Método: Hemaglutinação Material: PLASMA EDTA Coletado em: 18/12/2025 Liberado em: 19/12/2025 14:53

Tipo ABO	" A "
Fator RH	Negativo
Fator DU	Negativo



Assinado Digitalmente



Dra. Julia Cristina da Silva  
Biomédica  
CRBM - 24963

A interpretação de qualquer teste com finalidade diagnóstica ou prognóstica depende de avaliação conjunta dos dados clínicos e da história médica do paciente.

Responsável Técnico: Bruno Bini Napoleão - CRBM 2121

Endereço: Av. General Vale, 350, Bandeirantes.  
Telefone: 65-99295 3662  
CNPJ: 08.555.555/0001-00

Protocolo:2512181006309

Data:18/12/2025

Paciente:TIAGO SILVA LIMEIRA

Nasc.:11/02/1999 RG :.-.

CPF:06448393170

Exame :RX COLUNA LOMBAR AP/P

### Resultado

CORPOS VERTEBRAIS VISUALIZADOS COM MORFOLOGIA E TEXTURA HABITUAIS.  
APÓFISES ESPINHOSAS, TRANSVERSAS E PEDÍCULOS SEM ANORMALIDADES.  
TRANSIÇÃO LOMBOSSACRA DE ASPECTO NORMAL.  
ESPAÇOS DISCAIS DENTRO DOS LIMITES DA NORMALIDADE.  
AUSÊNCIA DE ASSIMETRIAS EVIDENTES OU ESCOLIOSE DA COLUNA.  
RETIFICAÇÃO DA LORDOSE LOMBAR.



---

Dr. Leandro M. Colmanetti

Médico Radiologista CRM 5995 MT RQE 4585 MT

v1.0 Chave:<http://sistema.imaggi.com.br/validar.php?chave=019300840193128846605032997757>

