



ATESTADO DE ACUIDADE VISUAL

CNPJ : 03467321000199 Fantasia : ENERGISA MATO GROSSO - DISTRIBUIDORA DE ENERGIA S.A.
Razão Social : ENERGISA MATO GROSSO - DISTRIBUIDORA DE ENERGIA S.A.
Endereço : PRACA FLORIANO N.º 51 Complemento : ANDAR 17
Cidade / UF : RIO DE JANEIRO / RJ CEP : 20031050

Funcionário

Nome : Yasmim Katari da Cruz Santana Setor: GERAL
CPF : 07179909157 Cargo: ESTAGIARIO DE ENGENHARIA ELETRICA
RG : / Nascimento: 18/10/2002

Ficha de Acuidade Visual

Longe

Método de avaliação : Escala Optométrica de Snellen

SEM CORREÇÃO

OD: 20/70

OE: 20/70

COM CORREÇÃO

OD: 20/10

OE: 20/10

Perto

Método de avaliação : Tabela de Jaeger

CORREÇÃO : NÃO

RESULTADO OLHO DIREITO : J1

RESULTADO OLHO ESQUERDO : J1

Teste Cromático

Visão Cromatica: NORMAL

Usa lente/óculos: Sim

Resultado: NORMAL

Cuiabá 18 de dezembro de 2025

Dr. João Batista de Almeida
Médico
CRM-MT 15709

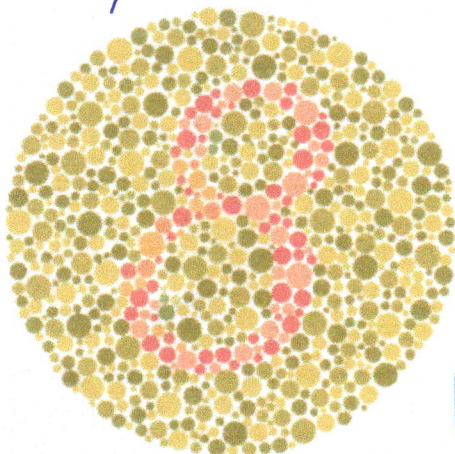
Dr. João Batista de Almeida Junior
CRM-MT 15709
NIS 269.85078.64-6

Autenticação Assintatura :B896ABAE9E091B6CF3E876635455D73F
Para validar a assinatura : <https://sistema.hismet.com.br/validacao.php>

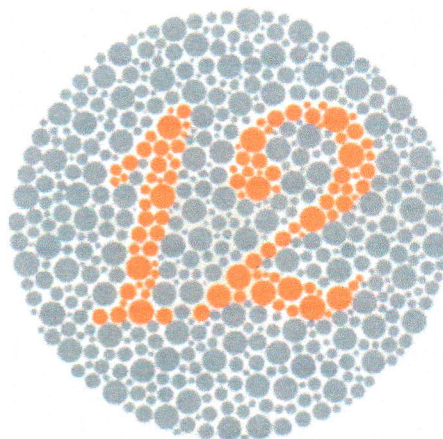
TESTE DE ISHIHARA (cores)

Qual N° você vê na imagem ?


Nome: Yasmim Katari da Cruz Santana Data: 18 / 12 / 2025




8




12




29



5



6



44

Assinatura Candidato:

Yasmim Katari da Cruz Santana

Conclusão: ☒ Você acertou todas as questões, provavelmente você não sofre de daltonismo.

☐ Você **não** acertou todas as questões, talvez você tenha um grau de daltonismo, sugerimos uma consulta com um médico especialista.

Dr. João Batista de Almeida
Médico
CRM-MT 15709

Medico

Protocolo:2512181016319

Data:18/12/2025

Paciente:YASMIM KATARI DA CRUZ SANTANA

Nasc.:18/10/2002 RG :-

CPF:07179909157

Exame :RX COLUNA LOMBAR AP/P

Resultado

CORPOS VERTEBRAIS VISUALIZADOS COM MORFOLOGIA E TEXTURA HABITUAIS.
APÓFISES ESPINHOSAS, TRANSVERSAS E PEDÍCULOS SEM ANORMALIDADES.
TRANSIÇÃO LOMBOSSACRA DE ASPECTO NORMAL.
ESPAÇOS DISCAIS DENTRO DOS LIMITES DA NORMALIDADE.
AUSÊNCIA DE ASSIMETRIAS EVIDENTES OU ESCOLIOSE DA COLUNA.
LINHA DE PESO PROJETADO ANTERIOR A BASE DO SACRO.
ALTERAÇÕES DEGENERATIVAS DAS INTERAPOFISÁRIAS EM L5-S1.



Dr. Leandro M. Colmanetti

Médico Radiologista CRM 5995 MT RQE 4585 MT

v1.0 Chave:<http://sistema.imaggi.com.br/validar.php?chave=727471544666717759563706346426>



Cod.: 564127	Paciente: Yasmim Katari da Cruz Santana	Sexo: Feminino	Idade: 23 (A)
Atendido em: 18/12/2025	Profissional Solicitante: Dr.(a) Rafael Correa da Costa	Cadastro de Pessoas Físicas: CPF: 07179909157	Convênio: Hismet

GRUPO SANGUINEO + FATOR RH

" O "

Método: Hemaglutinação Material: PLASMA EDTA Coletado em: 18/12/2025 Liberado em: 18/12/2025 17:37

Positivo



Assinado Digitalmente



Leticia Rodrigues Souza
Biomédica
CRBM 25498

A interpretação de qualquer teste com finalidade diagnóstica ou prognóstica depende de avaliação conjunta dos dados clínicos e da história médica do paciente.

Responsável Técnico: Bruno Bini Napoleão - CRBM 2121

Endereço: Av. General Vale, 350, Bandeirantes.
Telefone: 65-99295 3662