



ATESTADO DE ACUIDADE VISUAL

CNPJ : 37457942000103 Fantasia : TRAEI TRANSFORMADORES ELETRICOS
Razão Social : TRAEI TRANSFORMADORES ELETRICOS LTDA
Endereço : RUA N N.º 244 Complemento : QUADRA 17
Cidade / UF : CUIABÁ / MT CEP : 78098400

Funcionário

Nome : Arthur Gabriel de Arruda Bulhães Setor: DISTRIBUICAO - MONTAGEM ELETRICA -
CPF : 06170815140 Cargo: DISTRIBUICAO
RG : / Nascimento: 18/05/1999
AUXILIAR DE PRODUCAO

Ficha de Acuidade Visual

Longe

Método de avaliação : Escala Optométrica de Snellen

SEM CORREÇÃO

OD: 20/10

OE: 20/10

COM CORREÇÃO

OD: /

OE: /

Perto

Método de avaliação : Tabela de Jaeger

CORREÇÃO : NÃO

RESULTADO OLHO DIREITO : J1

RESULTADO OLHO ESQUERDO : J1

Teste Cromático

Visão Cromatica: NORMAL

Usa lente/óculos: Não

Resultado: NORMAL

Cuiabá 18 de dezembro de 2025

Dr. João Batista de Almeida
Médico
CRM-MT 15709

Dr. João Batista de Almeida Junior
CRM-MT 15709
NIS 269.85078.64-6

Autenticação Assinatura :54881ABA78D76B37E12BAD021BE4115
Para validar a assinatura : <https://sistema.hismet.com.br/validacao.php>

Exame n.º :785482

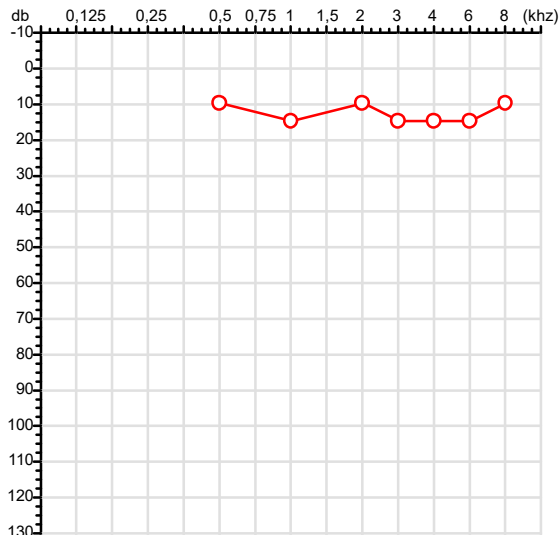
CPF :061.708.151-40
CNPJ :37.457.942/0001-03
Nascimento :18/05/1999
Motivo :Demissional
Repouso :14h
Data do Exame : 18/12/2025

Paciente :Arthur Gabriel de Arruda Bulhoes
Razão :TRAEL TRANSFORMADORES ELETRICOS LTDA
Idade : 26 anos
Setor :DISTRIBUICAO - MONTAGEM ELETRICA - DISTRIBUICAO.
Função :AUXILIAR DE PRODUCAO

RG :/

Audiometria

Orelha Direita



Aérea

| Khz | 0,25 | 0,5 | 1 | 2 | 3 | 4 | 6 | 8 |
|-------|------|-----|----|----|----|----|----|----|
| OD db | NDG | 10 | 15 | 10 | 15 | 15 | 15 | 10 |

Ossea

| Khz | 0,25 | 0,5 | 1 | 2 | 3 | 4 | 6 |
|-------|------|-----|-----|-----|-----|-----|-----|
| OD db | NDG | NDG | NDG | NDG | NDG | NDG | NDG |

Médias Tritonais

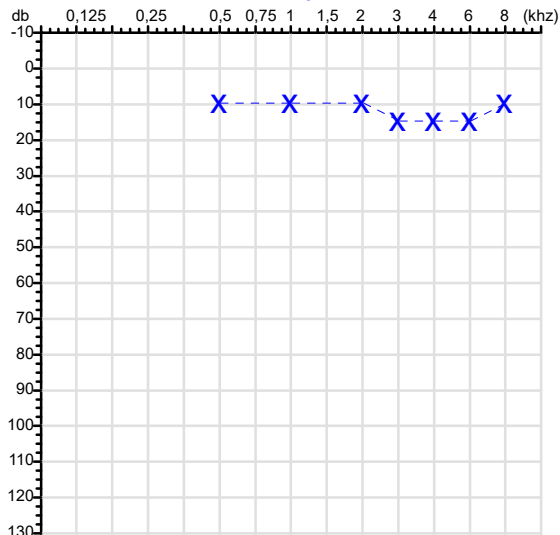
| Khz | 0,5 | 1 | 2 | = | 3 | 4 | 6 | = |
|-------|-----|----|----|----|----|----|----|----|
| OD db | 10 | 15 | 10 | 12 | 15 | 15 | 15 | 15 |

Laudo Clínico OD

Audição normal

Classificações: tipo de perda auditiva (Silman e Silvermam - 1997), grau de perda auditiva média 500khz, 1000khz e 2000khz (Lloyd e Kaplan - 1978) e configuração audiométrica (Silman e Silverman - 1997 - adaptada de Carhart, 1945 e Lloyd e Kaplan, 1978)

Orelha Esquerda



| Khz | 0,25 | 0,5 | 1 | 2 | 3 | 4 | 6 | 8 |
|-------|------|-----|----|----|----|----|----|----|
| OE db | NDG | 10 | 10 | 10 | 15 | 15 | 15 | 10 |

| Khz | 0,25 | 0,5 | 1 | 2 | 3 | 4 | 6 |
|-------|------|-----|-----|-----|-----|-----|-----|
| OE db | NDG | NDG | NDG | NDG | NDG | NDG | NDG |

| Khz | 0,5 | 1 | 2 | = | 3 | 4 | 6 | = |
|-------|-----|----|----|----|----|----|----|----|
| OE db | 10 | 10 | 10 | 10 | 15 | 15 | 15 | 15 |

Laudo Clínico OE

Audição normal

Classificações: tipo de perda auditiva (Silman e Silvermam - 1997), grau de perda auditiva média 500khz, 1000khz e 2000khz (Lloyd e Kaplan - 1978) e configuração audiométrica (Silman e Silverman - 1997 - adaptada de Carhart, 1945 e Lloyd e Kaplan, 1978)

Emanuel Sempio
Fonoaudiólogo
Audiologia Clínica e Ocupacional
CRFa 5-5297-8

Emanuel Sempio
Fonoaudiólogo
CRFa 5 - 5297 - 8

Assinatura eletrônica :A4406F964B5205677599E76F5CAD7775

Para validar a assinatura : <https://sistema.hismet.com.br/validacao.php>

Arthur Gabriel de Arruda Bulhoes

** Assinado por biometria **

Modelo do Audiometro :AVS500 - VIBRASOM

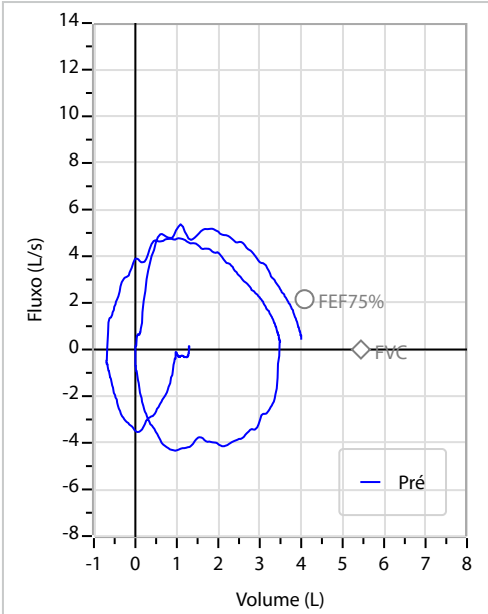
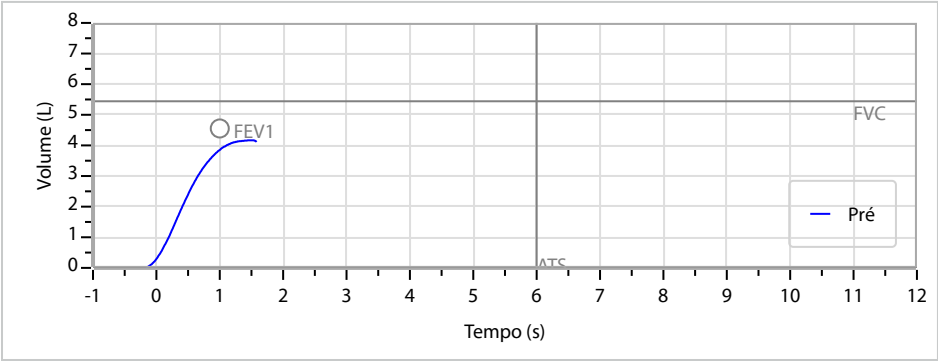
Última Aferição :12/08/2025

| | | | | | | | | | | | | |
|-------------|----------------------------------|--|--------|------------|----------|-----------|-------------|------|-------------------------|-------|------------------|-------|
| Nome | ARTHUR GABRIEL DE ARRUDA BULHOES | | ID1 | 785482 | Sexo | Masculino | Idade | 26,5 | Peso (kg) | 85,00 | Altura (cm) | 183,0 |
| Agrupamento | -- | | D.O.B. | 18/05/1999 | ID2 | -- | BMI (kg/m2) | 25,4 | Fumante | Não | Anos de Tabag... | -- |
| Técnico | -- | | Médico | -- | Classe 2 | -- | Etnia | -- | Outros/Não Especificado | | | |

CAPACIDADE VITAL FORÇADA

| | | |
|-------------------------------|------------------|------------------|
| Imprimir Resultado dos testes | Definir previsão | Posição do Teste |
| 09:45 | GLI | SENTADO |

| | | Meas. | Pred | % Pred | z score | |
|-------------|---|-------------|------|--------|--|--|
| FVC | L | 4,20 | 5,44 | 77 | <div><div></div><div></div><div></div><div></div><div></div></div> | |
| FEV1 | L | 3,86 | 4,55 | 85 | <div><div></div><div></div><div></div><div></div><div></div></div> | |
| FEV1/FVC% | % | 91,8 | 84,2 | 109 | <div><div></div><div></div><div></div><div></div><div></div></div> | |
| FEV1/Vcmax% | % | 91,8 | 84,2 | 109 | <div><div></div><div></div><div></div><div></div><div></div></div> | |



Interpretação
O indivíduo tem uma relação FEV1/FVC% de 91,8% que está dentro do limite normal e um valor FVC de 4,20 L que está abaixo de LLN. Os resultados do teste indicam uma POSSÍVEL RESTRIÇÃO.

Assinatura: _____

| | | | |
|----------------------------|--|--|---------------------|
| Cod.: 564124 | Paciente: Arthur Gabriel de Arruda Bulhoes | Sexo: Masculino | Idade: 26 (A) |
| Atendido em: 18/12/2025 | Profissional Solicitante: Dr.(a) Rafael Correa da Costa | Cadastro de Pessoas Físicas: CPF: 06170815140 | Convênio: Hismet |

HEMOGRAMA

Método: Automação XNL550 Material: PLASMA EDTA Coletado em: 18/12/2025 Liberado em: 18/12/2025 13:17

Eritrograma

| | | Valores de Referência |
|---|-------------|-----------------------------|
| Hemácias em milhões/ mm ³: | 5,14 | 4,30 a 5,70/mm ³ |
| Hemoglobina em g/dL.....: | 12,5 | 13,5 a 17,5g/dL |
| Hematócrito em %.....: | 37,5 | 39,0 a 50,0% |
| Vol. Glob. Média em fl.....: | 73,0 | 80,0 a 95,0fl |
| Hem. Glob. Média em pg.....: | 24,3 | 26,0 a 34,0pg |
| C.H. Glob. Média em g/dL.....: | 33,3 | 31,0 a 36,0g/dL |
| RDW.....: | 15,3 | 11,0 a 15,0% |

Leucograma

| | | | | Valores de Referência |
|---------------------------|-----------------------------|-----------------------------|---------|--------------------------------|
| Leucócitos.....: | 5.060/mm³ | | | 3.500 a 10.000/mm ³ |
| Neutrófilos.....: | 50,8% | 2.570/mm³ | 50 a 70 | 2000 a 7000 |
| Blastos.....: | 0,0% | 0/mm³ | 0 | 0 |
| Promielocitos.....: | 0,0% | 0/mm³ | 0 | 0 |
| Mielocitos.....: | 0,0% | 0/mm³ | 0 | 0 |
| Metamielocitos.....: | 0,0% | 0/mm³ | 0 | 0 |
| Bastões.....: | 0,0% | 0/mm³ | 0 a 6 | 0 a 600 |
| Segmentados.....: | 50,8% | 2.570/mm³ | 50 a 70 | 2000 a 7000 |
| Eosinófilos.....: | 1,6% | 81/mm³ | 2 a 4 | 80 a 600 |
| Basófilos.....: | 0,6% | 30/mm³ | 0 a 2 | 0 a 200 |
| Linfócitos típicos.....: | 38,1% | 1.928/mm³ | 25 a 35 | 1000 a 3500 |
| Linfócitos atípicos.....: | 0,0% | 0/mm³ | 0 | 0 |
| Monócitos.....: | 8,9% | 450/mm³ | 2 a 10 | 400 a 1000 |

Plaquetas

| | | |
|---------------------|-------------------------------|-----------------------------------|
| Plaquetas.....: | 195.000/mm³ | 150.000 a 450.000/mm ³ |
| VPM.....: | 11,4/fl | 6,7 a 10,0fl |
| Plaquetócrito.....: | 0,220% | 0,10 a 0,50% |
| PDW.....: | 16,2 | 15,0 a 17,9% |



Assinado Digitalmente



Dra. Julia Cristina da Silva
Biomédica
CRBM - 24963

A interpretação de qualquer teste com finalidade diagnóstica ou prognóstica depende de avaliação conjunta dos dados clínicos e da história médica do paciente.

Responsável Técnico: Bruno Bini Napoleão - CRBM 2121

Endereço: Av. General Vale,350, Bandeirantes.
Telefone:65-99295 3662

Protocolo:2512181113249

Data:18/12/2025

Paciente:ARTHUR GABRIEL DE ARRUDA BULHOES

Nasc.:18/05/1999 RG :-

CPF:06170815140

Exame :RX COLUNA LOMBO SACRA AP / PERFIL

Resultado

CORPOS VERTEBRAIS VISUALIZADOS COM MORFOLOGIA E TEXTURA HABITUAIS.

APÓFISES ESPINHOSAS, TRANSVERSAS E PEDÍCULOS SEM ANORMALIDADES.

ESPAÇOS DISCAIS DENTRO DOS LIMITES DA NORMALIDADE.

AUSÊNCIA DE ASSIMETRIAS EVIDENTES OU ESCOLIOSE DA COLUNA.

LINHA DE PESO PROJETADO ANTERIOR A BASE DO SACRO.

PRESENÇA DE SEIS VÉRTEBRAS COM CARACTERÍSTICAS LOMBARES (PROCESSO TRANSVERSO DE T12

HIPOPLÁSICO? LOMBARIZAÇÃO DE S1?). NO PRESENTE ESTUDO A ÚLTIMA VÉRTEBRA COM CARACTERÍSTICAS

LOMBARES FOI DENOMINADA VÉRTEBRA DE TRANSIÇÃO (VT). MEGAPOFISE TRANSVERSA BILATERAL DE VT

ARTICULADA COM O SACRO.



Dr. Leandro M. Colmanetti

Médico Radiologista CRM 5995 MT RQE 4585 MT

v1.0 Chave:<http://sistema.imaggi.com.br/validar.php?chave=884409657252224500462798586610>



Protocolo:2512181110029

Data:18/12/2025

Paciente:ARTHUR GABRIEL DE ARRUDA BULHOES


Nasc.:18/05/1999 RG :-

CPF:06170815140

Exame :RX TORAX PA

Resultado

OSSOS COM MORFOLOGIA E TEXTURA NORMAIS.
MEDIASTINO CENTRADO E SEM MASSAS VISÍVEIS NA SUA TOPOGRAFIA.
HILOS E TRAMA VASCULAR PULMONAR DE ASPECTO HABITUAL.
CAMPOS PLEUROPULMONARES COM TRANSPARÊNCIA SATISFATÓRIA.
CÚPULAS DIAFRAGMÁTICAS DE CONTORNOS NÍTIDOS E SEIOS COSTOFRÊNICOS LIVRES.
ÁREA CARDÍACA NOS LIMITES DA NORMALIDADE.



Dr. Leandro M. Colmanetti

Médico Radiologista CRM 5995 MT RQE 4585 MT

v1.0 Chave:<http://sistema.imaggi.com.br/validar.php?chave=728047149959626010706758857824>

