



ATESTADO DE ACUIDADE VISUAL

CNPJ : 37457942000103 Fantasia : TRAEI TRANSFORMADORES ELETRICOS
Razão Social : TRAEI TRANSFORMADORES ELETRICOS LTDA
Endereço : RUA N N.º 244 Complemento : QUADRA 17
Cidade / UF : CUIABÁ / MT CEP : 78098400

Funcionário

Nome : Antonio Elder Sousa Marques Setor: FORCA - BOBINAGEM - FORCA
CPF : 02110123354 Cargo: BOBINADOR MASTER II
RG : / Nascimento: 28/12/1983

Ficha de Acuidade Visual

Longe

Método de avaliação : Escala Optométrica de Snellen

SEM CORREÇÃO

OD: 20/10

OE: 20/10

COM CORREÇÃO

OD: /

OE: /

Perto

Método de avaliação : Tabela de Jaeger

CORREÇÃO : NÃO

RESULTADO OLHO DIREITO : J1

RESULTADO OLHO ESQUERDO : J1

Teste Cromático

Visão Cromatica: NORMAL

Usa lente/óculos: Não

Resultado: NORMAL

Cuiabá 22 de dezembro de 2025

Dr. João Batista de Almeida
Médico
CRM-MT 15709

Dr. João Batista de Almeida Junior
CRM-MT 15709
NIS 269.85078.64-6

Autenticação Assintatura :754DB2F2E818E66CBD80CC36E6120070
Para validar a assinatura : <https://sistema.hismet.com.br/validacao.php>

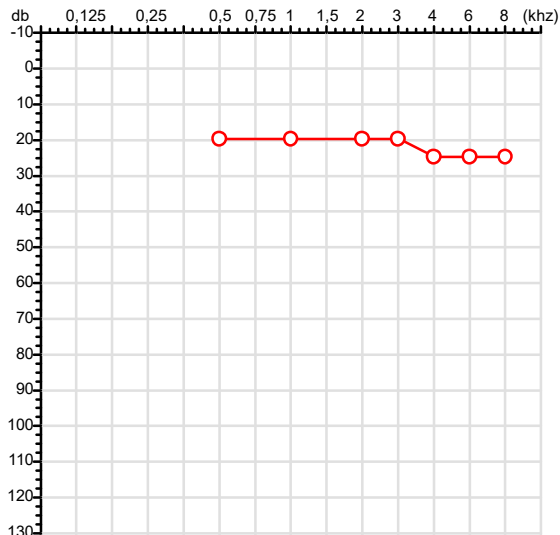
Exame n.º :785756

CPF :021.101.233-54 Paciente :Antonio Elder Sousa Marques
CNPJ :37.457.942/0001-03 Razão :TRAEL TRANSFORMADORES ELETRICOS LTDA
Nascimento :28/12/1983 Idade : 41 anos
Motivo :Mudança de Riscos Ocupacionais :FORÇA - BOBINAGEM - FORÇA
Repouso :14h Função :BOBINADOR MASTER II
Data do Exame : 22/12/2025

RG :/

Audiometria

Orelha Direita



Aérea

Khz	0,25	0,5	1	2	3	4	6	8
OD db	NDG	20	20	20	20	25	25	25

Ossea

Khz	0,25	0,5	1	2	3	4	6
OD db	NDG	NDG	NDG	NDG	NDG	NDG	NDG

Médias Tritonais

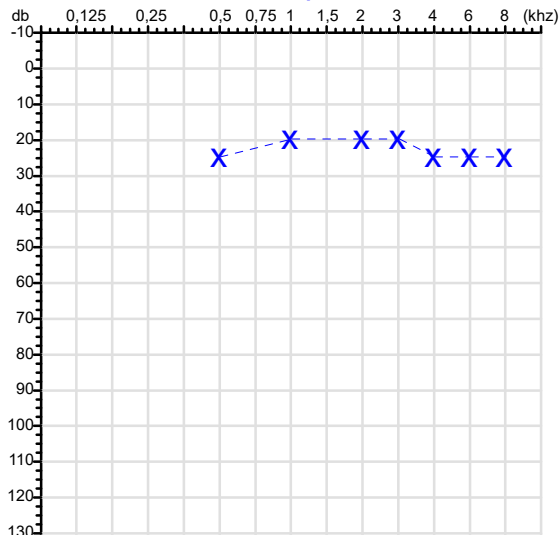
Khz	0,5	1	2	=	3	4	6	=
OD db	20	20	20	20	20	25	25	23

Laudo Clínico OD

Audição normal

Classificações: tipo de perda auditiva (Silman e Silvermam - 1997), grau de perda auditiva média 500khz, 1000khz e 2000khz (Lloyd e Kaplan - 1978) e configuração audiométrica (Silman e Silverman - 1997 - adaptada de Carhart, 1945 e Lloyd e Kaplan, 1978)

Orelha Esquerda



Khz	0,25	0,5	1	2	3	4	6	8
OE db	NDG	25	20	20	20	25	25	25

Khz	0,25	0,5	1	2	3	4	6
OE db	NDG	NDG	NDG	NDG	NDG	NDG	NDG

Khz	0,5	1	2	=	3	4	6	=
OE db	25	20	20	22	20	25	25	23

Laudo Clínico OE

Audição normal

Classificações: tipo de perda auditiva (Silman e Silvermam - 1997), grau de perda auditiva média 500khz, 1000khz e 2000khz (Lloyd e Kaplan - 1978) e configuração audiométrica (Silman e Silverman - 1997 - adaptada de Carhart, 1945 e Lloyd e Kaplan, 1978)

Emanuel Sempio
Fonoaudiólogo
Audiologia Clínica e Ocupacional
CRFa 5-5297-8

Emanuel Sempio
Fonoaudiólogo
CRFa 5 - 5297 - 8

Assinatura eletrônica :653CAE49A6826A38E4AC988A6D186A4F

Para validar a assinatura : <https://sistema.hismet.com.br/validacao.php>

Antonio Elder Sousa Marques

** Assinado por biometria **

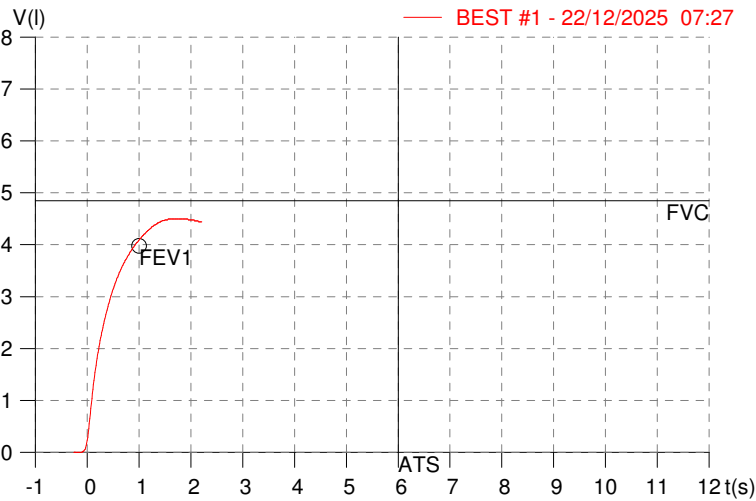
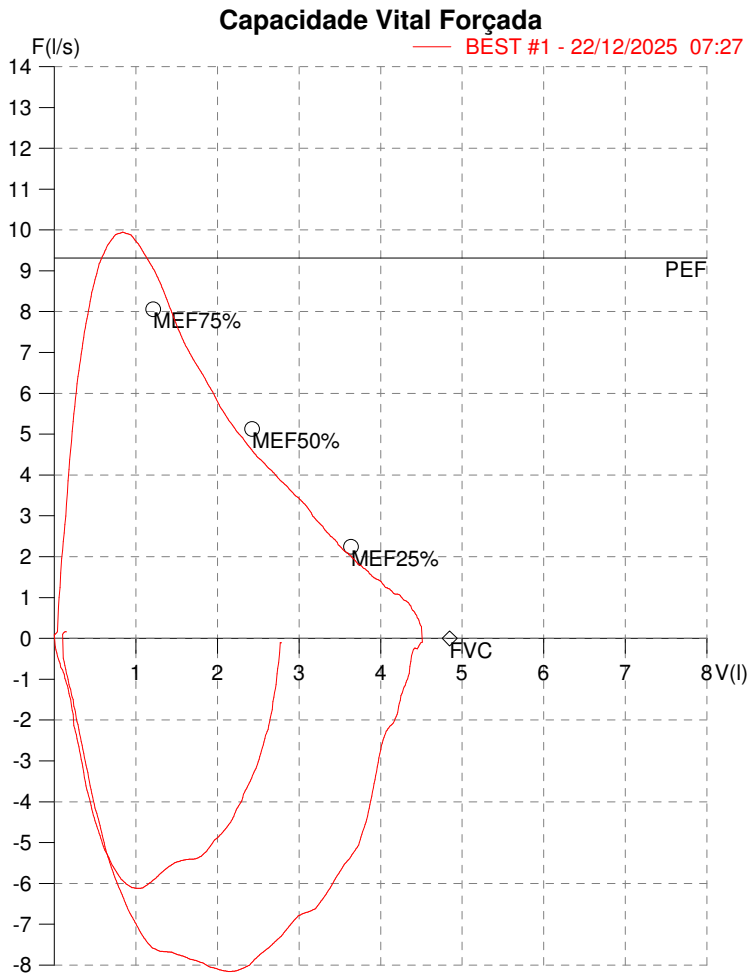
Modelo do Audiometro :AVS500 - VIBRASOM

Última Aferição :12/08/2025

HISMET - MEDICINA DO TRABALHO
AV. GENERAL MELLO, 227. POÇÃO. CUIABÁ MT
Tel. (65)3321-7051

ID: 785756
Primeiro Nome: ANTONIO ELDER SOUZA
Sobrenome: MARQUES
Data: 22/12/2025

Data de nascimento: 28/12/1983
Sexo: Macho
Peso (kg): 65.0
Altura (cm): 178.0



Parâmetro	UM	Descrição	Prev.	BEST#1	% Prev.
Best FVC	l(btps)	Melhor Capacidade Vital Forçada	4.85	4.52	93.2
FVC	l(btps)	Capacidade Vital Forçada	4.85	4.52	93.2
FEV1	l(btps)	Volume Exp Forçada em 1 seg	3.97	4.08	102.7
PEF	l/sec	Pico de Fluxo expiratório	9.32	9.95	106.8
PIF	l/sec	Pico de Fluxo Inspiratório		8.16	
FEV1/FVC%	%	FEV1 em % da FVC	79.8	90.4	113.2
FEF25-75%	l/sec	Fluxo expiratório médio forçado	4.39	4.68	106.6
MEF75%	l/sec	Fluxo Exp Máx @ 25% FVC	8.06	9.30	115.3
MEF50%	l/sec	Fluxo Exp Máx @ 50% FVC	5.13	5.03	98.2
MEF25%	l/sec	Fluxo Exp Máx @ 75% FVC	2.24	2.55	113.8
FET100%	sec	Tempo de Expiração forçada		1.6	
PEFr	l/min	Pico de Fluxo expiratório (l/min)	559.0	596.8	106.8

Diagnóstico:
Espirometria normal
Impresso 22/12/2025

Protocolo:2512220846229

Data:22/12/2025

Paciente:ANTONIO ELDER SOUSA MARQUES

Nasc.:28/12/1983 RG :-

CPF:02110123354

Exame :RX COLUNA LOMBO SACRA AP / PERFIL

Resultado

CORPOS VERTEBRAIS VISUALIZADOS COM MORFOLOGIA E TEXTURA HABITUAIS.
APÓFISES ESPINHOSAS, TRANSVERSAS E PEDÍCULOS SEM ANORMALIDADES.
TRANSIÇÃO LOMBOSSACRA DE ASPECTO NORMAL.
ESPAÇOS DISCAIS DENTRO DOS LIMITES DA NORMALIDADE.
AUSÊNCIA DE ASSIMETRIAS EVIDENTES OU ESCOLIOSE DA COLUNA.
OSTEOFITOS MARGINAIS INCIPIENTES EM CORPOS VERTEBRAIS.
LINHA DE PESO PROJETADO ANTERIOR A BASE DO SACRO.



Dr. Leandro M. Colmanetti

Médico Radiologista CRM 5995 MT RQE 4585 MT

v1.0 Chave:<http://sistema.imaggi.com.br/validar.php?chave=385453714853914514753846385427>



Protocolo:251222084159

Data:22/12/2025

Paciente:ANTONIO ELDER SOUSA MARQUES

Nasc.:28/12/1983 RG :-

CPF:02110123354

Exame :RX TORAX PA

Resultado

OSSOS COM MORFOLOGIA E TEXTURA NORMAIS.

MEDIASTINO CENTRADO E SEM MASSAS VISÍVEIS NA SUA TOPOGRAFIA.

HILOS E TRAMA VASCULAR PULMONAR DE ASPECTO HABITUAL.

CAMPOS PLEUROPULMONARES COM TRANSPARÊNCIA SATISFATÓRIA.

CÚPULAS DIAFRAGMÁTICAS DE CONTORNOS NÍTIDOS E SEIOS COSTOFRÊNICOS LIVRES.

ÁREA CARDÍACA NOS LIMITES DA NORMALIDADE.



Dr. Leandro M. Colmanetti

Médico Radiologista CRM 5995 MT RQE 4585 MT

v1.0 Chave:<http://sistema.imaggi.com.br/validar.php?chave=256079620423069563207525483258>

