

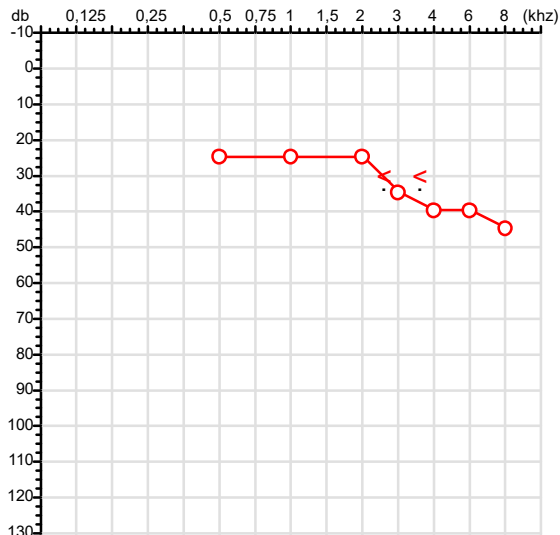
Exame n.º :785973

CPF :986.731.491-34
CNPJ :03.819.157/0011-03
Nascimento :10/08/1976
Motivo :Admissional
Repouso :14h
Data do Exame : 22/12/2025

Paciente :VANDO LOURENCO GONCALVES
Razão :MARTINS PAZETO HOLDING LTDA
Idade : 49 anos
Setor :OBRA
Função :SERVENTE

RG :10651802/SSP/MT

Orelha Direita



Aérea

| KhZ | 0,25 | 0,5 | 1 | 2 | 3 | 4 | 6 | 8 |
|-------|------|-----|----|----|----|----|----|----|
| OD db | NDG | 25 | 25 | 25 | 35 | 40 | 40 | 45 |

Ossea

| KhZ | 0,25 | 0,5 | 1 | 2 | 3 | 4 | 6 |
|-------|------|-----|-----|-----|----|----|-----|
| OD db | NDG | NDG | NDG | NDG | 30 | 30 | NDG |

Médias Tritonais

| KhZ | 0,5 | 1 | 2 | = | 3 | 4 | 6 | = |
|-------|-----|----|----|----|----|----|----|----|
| OD db | 25 | 25 | 25 | 25 | 35 | 40 | 40 | 38 |

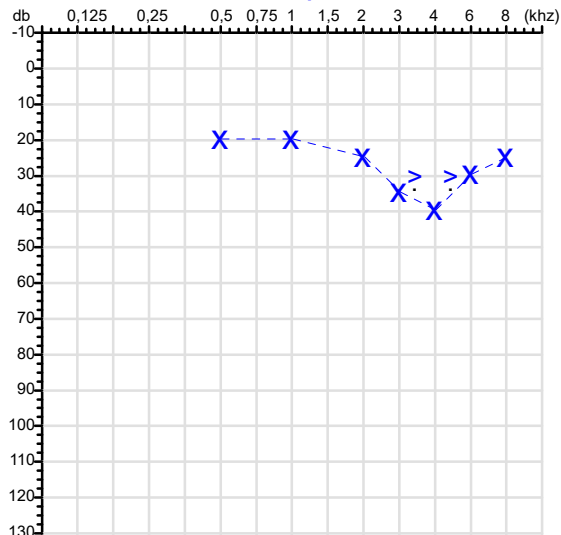
Laudo Clínico OD

Alteração auditiva neurossensorial com configuração descendente leve

Classificações: tipo de perda auditiva (Silman e Silvermam - 1997), grau de perda auditiva média 500khz, 1000khz e 2000khz (Lloyd e Kaplan - 1978) e configuração audiométrica (Silman e Silverman - 1997 - adaptada de Carhart, 1945 e Lloyd e Kaplan, 1978)

Audiometria

Orelha Esquerda



| KhZ | 0,25 | 0,5 | 1 | 2 | 3 | 4 | 6 | 8 |
|-------|------|-----|----|----|----|----|----|----|
| OE db | NDG | 20 | 20 | 25 | 35 | 40 | 30 | 25 |

| KhZ | 0,25 | 0,5 | 1 | 2 | 3 | 4 | 6 |
|-------|------|-----|-----|-----|----|----|-----|
| OE db | NDG | NDG | NDG | NDG | 30 | 30 | NDG |

| KhZ | 0,5 | 1 | 2 | = | 3 | 4 | 6 | = |
|-------|-----|----|----|----|----|----|----|----|
| OE db | 20 | 20 | 25 | 22 | 35 | 40 | 30 | 35 |

Laudo Clínico OE

Alteração auditiva neurossensorial com configuração em entalhe

Classificações: tipo de perda auditiva (Silman e Silvermam - 1997), grau de perda auditiva média 500khz, 1000khz e 2000khz (Lloyd e Kaplan - 1978) e configuração audiométrica (Silman e Silverman - 1997 - adaptada de Carhart, 1945 e Lloyd e Kaplan, 1978)

Emanuel Sempio
Fonoaudiólogo
Audiologia Clínica e Ocupacional
CRFa 5-5297-8

Emanuel Sempio
Fonoaudiólogo
CRFa 5 - 5297 - 8

Assinatura eletrônica :6C0117214DA378068A62C7EF213F51FB

Para validar a assinatura : <https://sistema.hismet.com.br/validacao.php>

Vando Lourenco Goncalves

** Assinado por biometria **

Modelo do Audiometro :AVS500 - VIBRASOM

Última Aferição :12/08/2025



ATESTADO DE ACUIDADE VISUAL

CNPJ : 51199955000150 Fantasia : MARTINS PAZETO HOLDING LTDA
Razão Social : MARTINS PAZETO HOLDING LTDA
Endereço : AV QUINZE DE NOVENBRO N.º 303 Complemento :
Cidade / UF : CUIABÁ / MT CEP : 78020300

Funcionário

Nome : Vando Lourenco Goncalves Setor: OBRA
CPF : 98673149134 Cargo: SERVENTE
RG : 10651802 / SSP/MT Nascimento: 10/08/1976

Ficha de Acuidade Visual

Longe

Método de avaliação : Escala Optométrica de Snellen

SEM CORREÇÃO

OD: 20/20

OE: 20/20

COM CORREÇÃO

OD: /

OE: /

Perto

Método de avaliação : Tabela de Jaeger

CORREÇÃO : NÃO

RESULTADO OLHO DIREITO : J1

RESULTADO OLHO ESQUERDO : J1

Teste Cromático

Visão Cromatica: NORMAL

Usa lente/óculos: Não

Resultado: NORMAL

Cuiabá 22 de dezembro de 2025

Dr. João Batista de Almeida
Médico
CRM-MT 15709

Dr. João Batista de Almeida Junior
CRM-MT 15709
NIS 269.85078.64-6

Autenticação Assintatura :C564DD1F407652844799E9FD7D393C79
Para validar a assinatura : <https://sistema.hismet.com.br/validacao.php>

Protocolo:25122211513448

Data:22/12/2025

Paciente:VANDO LOURENCO GONCALVES

Nasc.:10/08/1976 RG :10651802-SSP/MT

CPF:98673149134

Exame :ELETROCARDIOGRAMA ECG

Resultado

FC = 50BPM (VARIA DE DE 50 A 100BPM, DE ACORDO COM AS ÚLTIMAS DIRETRIZES DE ECG DA SBC).

P-R = 0,12S (NORMAL = 0,10 A 0,20S), P SINUSAL (ONDA P SINUSAL SE POSITIVA E, D1, D2, D3, AVF).

QRS = 0,08S (NORMAL = 0,07 A 0,11S) OBS: Q PATOLÓGICA SE AMPLITUDE FOR PELO MENOS 25% DA ONDA R.

RITMO SINUSAL.

SÂQRS = +30° (NORMAL = 0 A 90°, ALGUNS AUTORES CONSIDERAM NORMAL = -30 A +110°).

Impressão diagnóstica

DENTRO DOS PARÂMETROS NORMAIS.

DRA. JAMILA LEITE XAVIER

Cardiologista CRM MT 6422 RQE 4016 MT

Dr. Jamila L. Xavier

337189459838207985778497046054

CRM-MT 6422

v1.0 Chave:<http://sistema.imaggi.com.br/validar.php?chave=337189459838207985778497046054>





| | | | |
|----------------------------|---|---|---------------------|
| Cod.: 564449 | Paciente: Vando Lourenco Goncalves | Sexo: Masculino | Idade: 49 (A) |
| Atendido em: 22/12/2025 | Profissional Solicitante: Dr. (a) Rafael Correa da Costa | Cadastro de Pessoas Físicas: CPF: 98673149134 | Convênio: Hismet |

GLICOSE EM JEJUM**82 mg/dL**

Método: Enzimático Colorimétrico Material: Soro Coletado em: 22/12/2025 Liberado em: 22/12/2025 14:16

Valores de Referência:
70 a 99 mg/dLDra. Julia Cristina da Silva
Biomédica
CRBM - 24963

A interpretação de qualquer teste com finalidade diagnóstica ou prognóstica depende de avaliação conjunta dos dados clínicos e da história médica do paciente.

Responsável Técnico: Bruno Bini Napoleão - CREM 2121

Endereço: Av. General Vale, 350, Bandeirantes.

Telefone: 65-99295 3662

CNES: 3055612



| | | | |
|----------------------------|--|---|---------------------|
| Cod.: 564449 | Paciente: Vando Lourenco Goncalves | Sexo: Masculino | Idade: 49 (A) |
| Atendido em: 22/12/2025 | Profissional Solicitante: Dr.(a) Rafael Correa da Costa | Cadastro de Pessoas Físicas: CPF: 98673149134 | Convênio: Hismet |

HEMOGRAMA

Método: Automação XNL550 Material: PLASMA EDTA Coletado em: 22/12/2025 Liberado em: 22/12/2025 13:45

Eritrograma

Valores de Referência

| | | |
|---|-------------|-----------------------------|
| Hemácias em milhões/ mm ³: | 5,65 | 4,30 a 5,70/mm ³ |
| Hemoglobina em g/dL.....: | 14,4 | 13,5 a 17,5g/dL |
| Hematócrito em %.....: | 42,5 | 39,0 a 50,0% |
| Vol. Glob. Média em fl.....: | 75,2 | 80,0 a 95,0fl |
| Hem. Glob. Média em pg.....: | 25,5 | 26,0 a 34,0pg |
| C.H. Glob. Média em g/dL.....: | 33,9 | 31,0 a 36,0g/dL |
| RDW.....: | 13,2 | 11,0 a 15,0% |

Leucograma

| | | |
|-------------------------|-----------------------------|---|
| Leucócitos.....: | 6.100/mm³ | 3.500 a 10.000/mm ³ |
| Neutrófilos.....: | 62,9% | 3.837/mm³ 50 a 70 2000 a 7000 |
| Blastos.....: | 0,0% | 0/mm³ 0 0 |
| Promielocitos.....: | 0,0% | 0/mm³ 0 0 |
| Mielocitos.....: | 0,0% | 0/mm³ 0 0 |
| Metamielocitos.....: | 0,0% | 0/mm³ 0 0 |
| Bastões.....: | 0,0% | 0/mm³ 0 a 6 0 a 600 |
| Segmentados.....: | 62,9% | 3.837/mm³ 50 a 70 2000 a 7000 |
| Eosinófilos.....: | 3,4% | 207/mm³ 2 a 4 80 a 600 |
| Basófilos.....: | 0,8% | 49/mm³ 0 a 2 0 a 200 |
| Linfócitos típicos....: | 25,2% | 1.537/mm³ 25 a 35 1000 a 3500 |
| Linfócitos atípicos...: | 0,0% | 0/mm³ 0 0 |
| Monócitos.....: | 7,7% | 470/mm³ 2 a 10 400 a 1000 |

Plaquetas

| | | |
|---------------------|-------------------------------|-----------------------------------|
| Plaquetas.....: | 205.000/mm³ | 150.000 a 450.000/mm ³ |
| VPM.....: | 10,5/fl | 6,7 a 10,0fl |
| Plaquetócrito.....: | 0,220% | 0,10 a 0,50% |
| PDW.....: | 11,8 | 15,0 a 17,9% |

Dra. Julia Cristina da Silva
Biomédica
CRBM - 24963

A interpretação de qualquer teste com finalidade diagnóstica ou prognóstica depende de avaliação conjunta dos dados clínicos e da história médica do paciente.

Responsável Técnico: Bruno Bini Napoleão - CREM 2121

Endereço: Av. General Vale, 350, Bandeirantes.

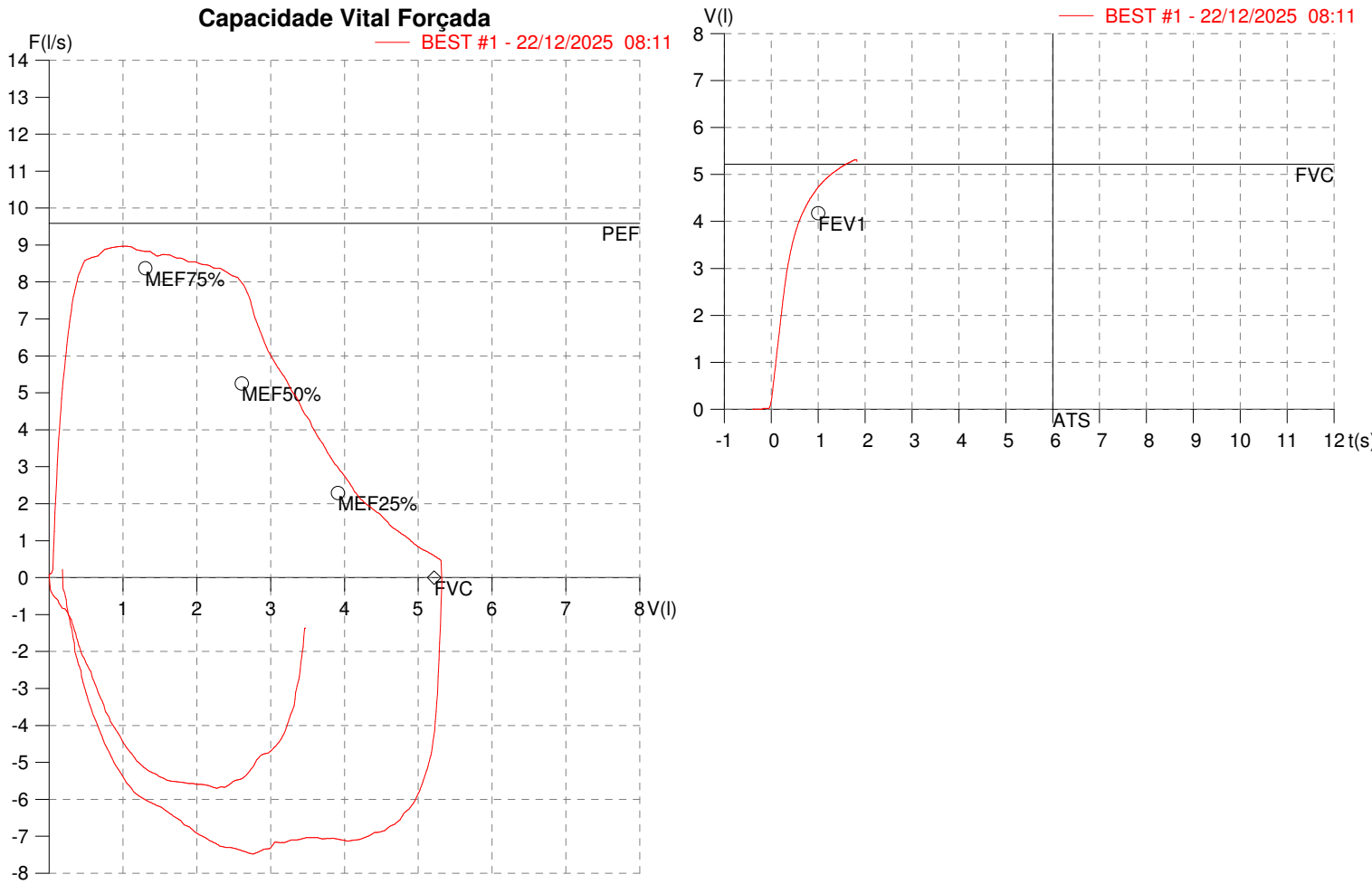
Telefone: 65-99295 3662

CNES: 3055612

HISMET - MEDICINA DO TRABALHO
AV. GENERAL MELLO, 227. POÇÃO. CUIABÁ MT
Tel. (65)3321-7051

ID: 785917
Primeiro Nome: VANDO LOURENCO GONCA
Sobrenome:
Data: 22/12/2025

Data de nascimento: 10/08/1976
Sexo : Macho
Peso (kg): 120.0
Altura (cm): 188.0



| Parâmetro | UM | Descrição | Prev. | BEST#1 | % Prev. |
|-----------|---------|-----------------------------------|-------|--------|---------|
| Best FVC | l(btps) | Melhor Capacidade Vital Forçada | 5.21 | 5.33 | 102.2 |
| FVC | l(btps) | Capacidade Vital Forçada | 5.21 | 5.33 | 102.2 |
| FEV1 | l(btps) | Volume Exp Forçada em 1 seg | 4.17 | 4.72 | 113.2 |
| PEF | l/sec | Pico de Fluxo expiratório | 9.59 | 8.97 | 93.6 |
| PIF | l/sec | Pico de Fluxo Inspiratório | | 7.48 | |
| FEV1/FVC% | % | FEV1 em % da FVC | 78.4 | 88.6 | 113.1 |
| FEF25-75% | l/sec | Fluxo expiratório médio forçado | 4.24 | 5.91 | 139.5 |
| MEF75% | l/sec | Fluxo Exp Máx @ 25% FVC | 8.37 | 8.82 | 105.4 |
| MEF50% | l/sec | Fluxo Exp Máx @ 50% FVC | 5.26 | 7.55 | 143.6 |
| MEF25% | l/sec | Fluxo Exp Máx @ 75% FVC | 2.29 | 2.77 | 121.0 |
| FET100% | sec | Tempo de Expiração forçada | | 1.8 | |
| PEFr | l/min | Pico de Fluxo expiratório (l/min) | 575.2 | 538.2 | 93.6 |

Diagnóstico:
Espirometria normal
Impresso 22/12/2025



IMAGGI CLINICA DE RADIOLOGIA POR IMAGEM

Avenida General Melo, Nº227
Dom Aquino - Cuiabá - MT (65) 3055-5926

917X



FOLHA DE LEITURA RADIOLÓGICA — CLASSIFICAÇÃO INTERNACIONAL DE RADIOGRAFIAS DE PNEUMOCONIOSE - OIT

Nome: VANDO LOURENCO GONCALVES

RG: 10651802-SSP/MT

Sexo: MASCULINO

Data Nasc.: 10/08/1976

CPF: 98673149134

Controle: NÃO INFORMADO

Data

22/12/2025

Empresa: IMAGGI CLINICA DE RADIOLOGIA E DIAG POR

Indicação: -

Função: -

Raio-X digital: ☐ Sim ☒ Não

Leitura em negatoscópio: ☐ Sim ☒ Não

1A - Qualidade técnica: ☐ 1 ☒ 2 ☐ 3 ☐ 4
Comentário: null

1B - Radiografia normal: ☐ Sim (finalizar a leitura) ☒ Não
(passe para a seção 2)

2A - Alguma anormalidade de parênquima consistente de com pneumoconiose? ☐ Sim (complete 2B e 2C)
☒ Não (passe para a seção 3)

2B - Pequenas opacidades

| A) Formas e tamanhos | | b) Zonas | | C) Profusão | |
|--------------------------|--------------------------|--------------------------|--------------------------|--------------------------|--------------------------|
| Primárias | Secundárias | D | E | 0/- | 0/0 |
| <input type="checkbox"/> | <input type="checkbox"/> | <input type="checkbox"/> | <input type="checkbox"/> | <input type="checkbox"/> | <input type="checkbox"/> |
| p | s | p | s | 1/0 | 1/1 |
| <input type="checkbox"/> | <input type="checkbox"/> | <input type="checkbox"/> | <input type="checkbox"/> | <input type="checkbox"/> | <input type="checkbox"/> |
| q | t | q | t | 2/1 | 2/2 |
| <input type="checkbox"/> | <input type="checkbox"/> | <input type="checkbox"/> | <input type="checkbox"/> | <input type="checkbox"/> | <input type="checkbox"/> |
| r | u | r | u | 3/2 | 3/3 |
| <input type="checkbox"/> | <input type="checkbox"/> | <input type="checkbox"/> | <input type="checkbox"/> | <input type="checkbox"/> | <input type="checkbox"/> |

2C - Grandes opacidades

0 ☒ A ☐ B ☐ C ☐

3A - Alguma anormalidade pleural consistente com pneumoconiose? ☐ Sim (complete 3B, 3C e 3D)
☒ Não (passe para a seção 4)

3B - Placas ☐ Sim ☒ Não

| Local | Calcificação | Extensão da parede (combinado perfil e frontal) | Largura (opcional) (mínimo de 3mm para |
|------------------|--|--|--|
| Parede em perfil | 0 <input type="checkbox"/> D <input type="checkbox"/> E <input type="checkbox"/> | 0 <input type="checkbox"/> D <input type="checkbox"/> E <input type="checkbox"/> | 0 <input type="checkbox"/> D <input type="checkbox"/> E <input type="checkbox"/> |
| Frontal | 0 <input type="checkbox"/> D <input type="checkbox"/> E <input type="checkbox"/> | 0 <input type="checkbox"/> D <input type="checkbox"/> E <input type="checkbox"/> | 0 <input type="checkbox"/> D <input type="checkbox"/> E <input type="checkbox"/> |
| Diafragma | 0 <input type="checkbox"/> D <input type="checkbox"/> E <input type="checkbox"/> | 0 <input type="checkbox"/> D <input type="checkbox"/> E <input type="checkbox"/> | 0 <input type="checkbox"/> D <input type="checkbox"/> E <input type="checkbox"/> |
| Outros locais | 0 <input type="checkbox"/> D <input type="checkbox"/> E <input type="checkbox"/> | 0 <input type="checkbox"/> D <input type="checkbox"/> E <input type="checkbox"/> | 0 <input type="checkbox"/> D <input type="checkbox"/> E <input type="checkbox"/> |

3C - Obliteração do seio 0 ☐ D ☐ E ☐

3D - Espessamento pleural ☐ Sim ☒ Não

| Local | Calcificação | Extensão da parede (combinado perfil e frontal) | Largura (opcional) (mínimo de 3mm para |
|------------------|--|--|--|
| Parede em perfil | 0 <input type="checkbox"/> D <input type="checkbox"/> E <input type="checkbox"/> | 0 <input type="checkbox"/> D <input type="checkbox"/> E <input type="checkbox"/> | 0 <input type="checkbox"/> D <input type="checkbox"/> E <input type="checkbox"/> |
| Frontal | 0 <input type="checkbox"/> D <input type="checkbox"/> E <input type="checkbox"/> | 0 <input type="checkbox"/> D <input type="checkbox"/> E <input type="checkbox"/> | 0 <input type="checkbox"/> D <input type="checkbox"/> E <input type="checkbox"/> |

4A - Outras anormalidades? ☒ Sim (complete 4B) ☐ Não (finalizar leitura)

4B - Símbolos: (*) od: Necessário um comentário.

| | | | | | | | | | | | | | | | | | | | | | | | | | | | | |
|----|----|----|----|----|----|----|----|----|----|----|----|----|----|----|----|----|----|----|----|----|----|----|----|----|----|----|----|----|
| aa | at | ax | bu | ca | cg | cn | co | cp | cv | di | ef | em | es | fr | hi | ho | id | ih | kl | me | pa | pb | pi | px | ra | rp | tb | od |
|----|----|----|----|----|----|----|----|----|----|----|----|----|----|----|----|----|----|----|----|----|----|----|----|----|----|----|----|----|

Descrição do item 4B: aa = Aorta aterosclerótica | at = Espessamento pleural apical significativo | ax = Coalescência de pequenas opacidades | bu = Bolhas | ca = Câncer | cg = Nódulos não pneumoconióticos calcificados | cn = Calcificação de pequenas opacidades pneumoconióticas | co = Anormalidade de forma e tamanho do coração | cp = Cor pulmonale | cv = Cavidade | di = Distorção significativa de estrutura intratorácica | ef = Derrame pleural | em = Enfisema | es = Calcificações em casca de ovo | fr = Fratura(s) de costela(s) recente(s) ou consolidada(s) | hi = Aumento de gânglios hilares e/ou mediastinais | ho = Faveolamento | id = Borda diafragmática mal definida | ih = Borda cardíaca mal definida | kl = Linhas septais (kerley) | me = Mesotelioma | od = Outras doenças | pa = Atelectasia laminar | pb — Banda(s) parenquimatosa(s) | pi = Espessamento pleural de cisura(s) interlobar(es) | px = Pneumotórax | ra = Atelectasia redonda | rp — Pneumoconiose reumatóide | tb = Tuberculose

4C - Comentários: <p>DESTROSCOLIOSE DORSAL.</p>

Belo Horizonte, segunda-feira, 22 de
dezembro de 2025
17:44:54

Dr Ronaldo Zupo

13252



ATENDIMENTO CLÍNICO
EXAME N.º 785973

Paciente

Nome : **VANDO LOURENCO GONCALVES**

CPF : **98673149134**

Cargo : **SERVENTE**

RG : **10651802/SSP/MT**

Nascimento : **10/08/1976**

AVALIAÇÃO PSICOSSOCIAL SESI

1. IDENTIFICAÇÃO

Solicitante: **MARTINS PAZETO HOLDING LTDA**

Finalidade: Avaliação Psicossocial de trabalhador para atuação em espaços confinados e/ou altura.

Autoras: Andressa Fonseca CRP: 18/02303

Juliany Faccenda CRP: 18/03950

2. DESCRIÇÃO DA DEMANDA

As Normas Regulamentadoras 33 (Espaço Confinado) e 35 (Trabalho em Altura) prevê a realização de avaliação de fatores de risco psicossociais, complementarmente à avaliação médica realizada no exame ocupacional, para os trabalhadores que atuam ou atuarão em espaços confinados e/ou altura.

Visando cumprir tal norma regulamentadora, a empresa **MARTINS PAZETO HOLDING LTDA** solicitou ao SESI/MT, a realização de Avaliação Psicossocial para o trabalhador acima identificado. Portanto, no presente Relatório Psicológico é descrito como a avaliação foi realizada.

Tipo de exame a ser realizado:

☒ (x) Admissional ☐ () Periódico

☐ () Retorno ao Trabalho ☐ () De Mudança de Função

3. PROCEDIMENTOS

Para a realização da Avaliação Psicossocial utilizou-se como referência o roteiro de entrevista semiestruturada contido na metodologia de Avaliação Psicossocial desenvolvida pelo SESI-RS. Foi definida a investigação dos seguintes aspectos: dados pessoais, familiares, sociais, ocupacional, clínicos, uso de álcool e outras drogas, percepção de risco, acidentes de trabalho, aspectos cognitivos e de sintomas dos seguintes transtornos mentais: Depressão, Ansiedade (transtorno de pânico), e Fobias.

O roteiro de entrevista semiestruturada foi construído com base em parâmetros técnico-científicos, bibliografias e instrumentos amplamente reconhecidos e validados pelo Conselho Federal de Psicologia, e conforme critérios estabelecidos no Manual de Diagnóstico e Estatístico de Transtornos Mentais (DSM-V). As testagens psicológicas utilizadas avaliam característica de personalidade como a agressividade, impulsividade, emotividade, produtividade, entre outros, e avaliam os níveis de atenção difusa, concentrada ou seletiva.

5. ANÁLISE

O sujeito possui 49 anos de idade e ensino fundamental incompleto. É solteiro, não possui filhos. Ele tem uma boa relação com a família e atualmente mora com um irmão, com quem divide as obrigações financeiras da casa. V afirma estar satisfeito com sua vida e mantém hábitos alimentares saudáveis. No tempo livre ele gosta de andar de bicicleta. O sujeito está satisfeito com suas relações interpessoais. A maioria de suas relações interpessoais está presente dentro de seu ciclo familiar, ele julga ter uma boa relação com os colegas de trabalho e com seus superiores.

Frente às questões de saúde, V. afirmou não ter apresentado problemas de saúde nos últimos meses. Relatando não ter realizado tratamento psiquiátrico e que realiza atividade física. afirmou não consumir bebidas alcoólicas. Ele (a) relatou ter uma boa qualidade de sono.

Com relação à trajetória profissional, ele (a) trabalhou anteriormente como jardineiro, saiu do antigo trabalho por conta de que pediu desligamento. Ele (a) já realizou treinamento de NR 33, NR 35 e CIPA. Ele (a) apresenta uma boa percepção dos riscos presentes em seu ambiente de trabalho. Realizando neste momento o exame admissional, para a função servente. afirmando que já realizou trabalho em altura e espaços confinados.

Frente às questões psicológicas, ele (a) relatou não ter passado por grandes mudanças na vida ou com



ATENDIMENTO CLÍNICO
EXAME N.º 785973

Paciente

Nome : VANDO LOURENCO GONCALVES

CPF : 98673149134

Cargo : SERVENTE

RG : 10651802/SSP/MT

Nascimento : 10/08/1976

problemas interpessoais no trabalho. Com aspectos psicológicos preservados sem indícios de depressão ou ansiedade.

Na presente avaliação não foi utilizada a aplicação de testes psicológicos, devido o sujeito possuir baixa escolaridade.

Conclui-se que senhor (a) V. apresenta aspectos psicológicos e de saúde preservados, no presente momento.

6.CONCLUSÃO

Tomando como base o processo de avaliação psicossocial realizado de acordo com as respostas do trabalhador, aliado as testagens e a observação do psicólogo, foi possível avaliar que neste momento V. possui condições psicossociais de trabalhar em espaços confinados e/ou altura na função de Servente.

Cuiabá-MT, 22 de dezembro de 2025



Como validar o documento pelo ITI:
Leia o qr-code e siga as instruções na página que será aberta.



ITI
Instituto Nacional de
Tecnologia da Informação

