



ATESTADO DE ACUIDADE VISUAL

CNPJ : 43700969000188 Fantasia : J.I GESSO
Razão Social : J.I GESSO LTDA
Endereço : RUA BRAGANCA (LOT C DEUS) N.º 25 Complemento :
Cidade / UF : VÁRZEA GRANDE / MT CEP : 78150542

Funcionário

Nome : Pedro Sergio Almeida Rodrigues Setor: REVESTIMENTO EM GESSO
CPF : 02793159379 Cargo: GESSEIRO
RG : 2005010183959 / CE Nascimento: 05/01/1987

Ficha de Acuidade Visual

Longe

Método de avaliação : Escala Optométrica de Snellen

SEM CORREÇÃO

OD: 20/10

OE: 20/10

COM CORREÇÃO

OD: /

OE: /

Perto

Método de avaliação : Tabela de Jaeger

CORREÇÃO : NÃO

RESULTADO OLHO DIREITO : J1

RESULTADO OLHO ESQUERDO : J1

Teste Cromático

Visão Cromatica: NORMAL

Usa lente/óculos: Não

Resultado: NORMAL

Várzea Grande 23 de dezembro de 2025

Marina de Souza Campos
Médica
CRM-MT 8250

Dra. Marina de Souza Campos
CRM-MT 8250
NIS 26797405872

Autenticação Assintatura :688406D2AC8EB623FE33741B6EDE811D
Para validar a assinatura : <https://sistema.hismet.com.br/validacao.php>

Exame n.º :786227

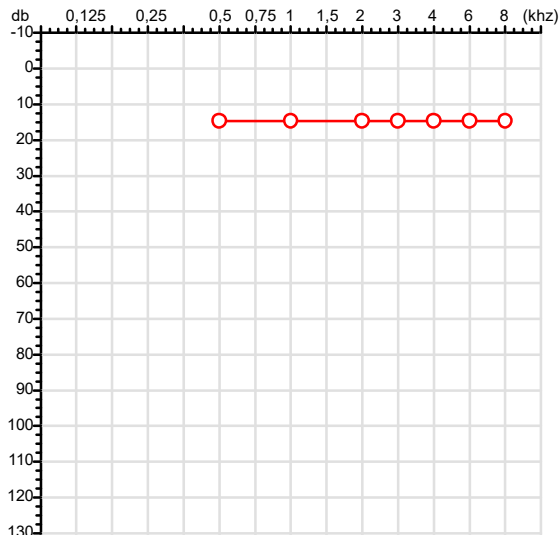
CPF :027.931.593-79
CNPJ :43.700.969/0001-88
Nascimento :05/01/1987
Motivo :Periódico
Repouso :14h
Data do Exame : 23/12/2025

Paciente :Pedro Sergio Almeida Rodrigues
Razão :J.I GESSO LTDA
Idade : 38 anos
Setor :REVESTIMENTO EM GESSO
Função :GESSEIRO

RG :2005010183959/CE

Audiometria

Orelha Direita



Aérea

Khz	0,25	0,5	1	2	3	4	6	8
OD db	NDG	15	15	15	15	15	15	15

Óssea

Khz	0,25	0,5	1	2	3	4	6
OD db	NDG	NDG	NDG	NDG	NDG	NDG	NDG

Médias Tritonais

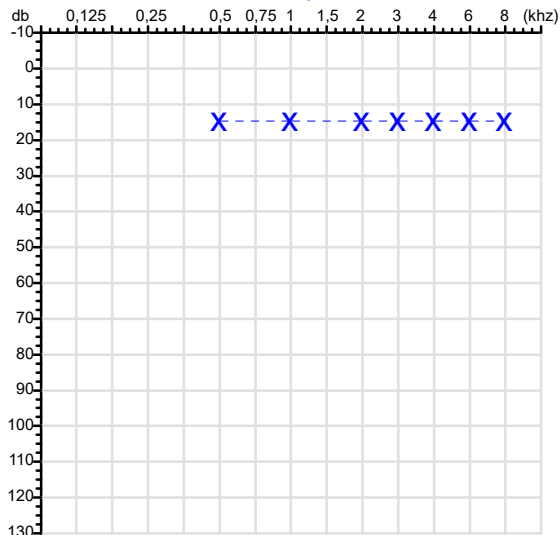
Khz	0,5	1	2	=	3	4	6	=
OD db	15	15	15	15	15	15	15	15

Laudo Clínico OD

Audição normal

Classificações: tipo de perda auditiva (Silman e Silvermam - 1997), grau de perda auditiva média 500khz, 1000khz e 2000khz (Lloyd e Kaplan - 1978) e configuração audiométrica (Silman e Silverman - 1997 - adaptada de Carhart, 1945 e Lloyd e Kaplan, 1978)

Orelha Esquerda



Khz	0,25	0,5	1	2	3	4	6	8
OE db	NDG	15	15	15	15	15	15	15

Khz	0,25	0,5	1	2	3	4	6
OE db	NDG	NDG	NDG	NDG	NDG	NDG	NDG

Khz	0,5	1	2	=	3	4	6	=
OE db	15	15	15	15	15	15	15	15

Laudo Clínico OE

Audição normal

Classificações: tipo de perda auditiva (Silman e Silvermam - 1997), grau de perda auditiva média 500khz, 1000khz e 2000khz (Lloyd e Kaplan - 1978) e configuração audiométrica (Silman e Silverman - 1997 - adaptada de Carhart, 1945 e Lloyd e Kaplan, 1978)

Marina de Souza Campos
Médica
CRM-MT 8250

Dra. Marina de Souza Campos
CRM-MT 8250
NIS : 26797405872

Assinatura eletrônica :1DC01009CB580B3DC1BD95C17EAFF3D2

Para validar a assinatura : <https://sistema.hismet.com.br/validacao.php>

Pedro Sergio Almeida Rodrigues

** Assinado por biometria **

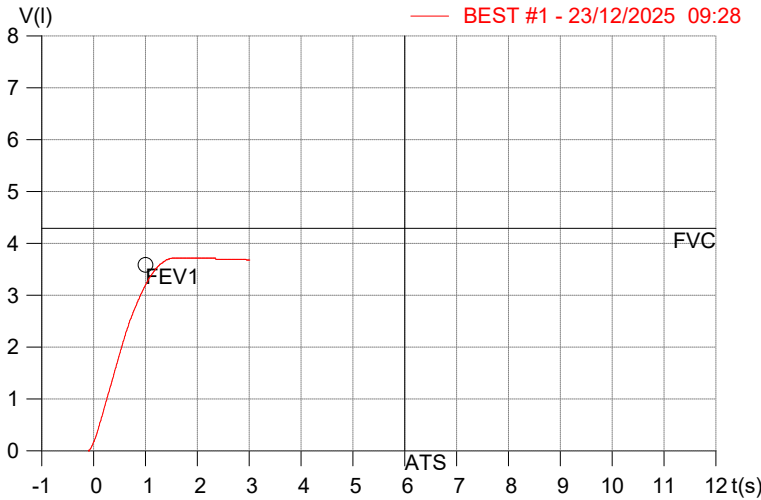
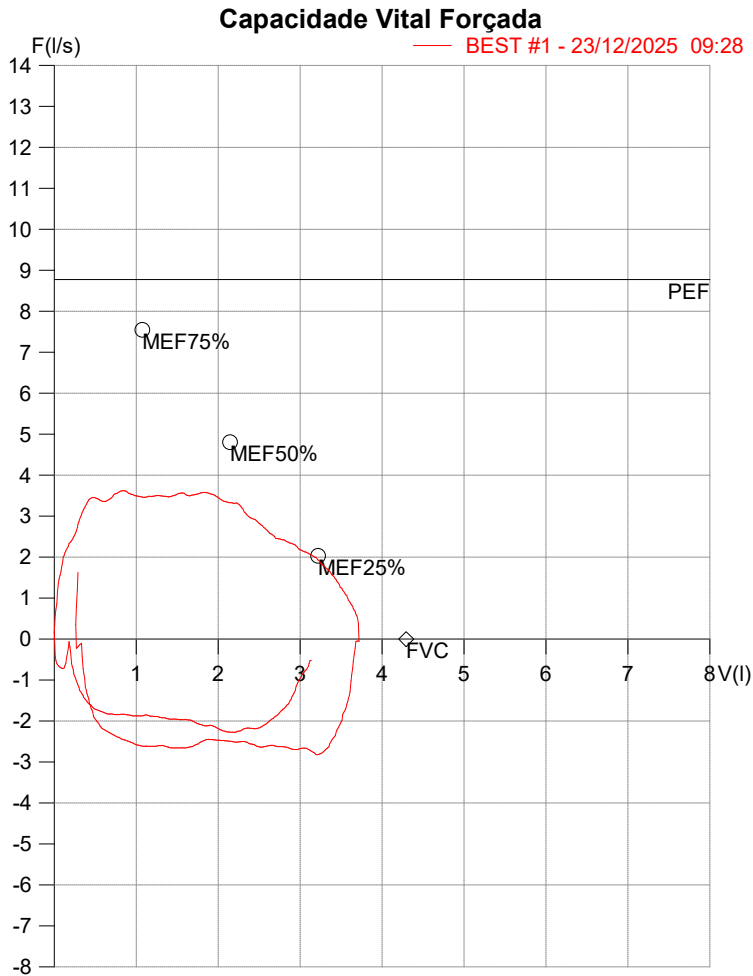
Modelo do Audiometro :AS-60 - AUDITEC

Última Aferição :12/08/2025

HISMET - HIGIENE SEGURANÇA E MEDICINA DO TRABALHO LTDA
AV. GENERAL MELLO, 227. POÇÃO CUIABÁ - MT
TEL.: (65)3321-7051 www.hismet.com.br

Data: 23/12/2025
Primeiro Nome: PEDRO SERGIO
Sobrenome: ALMEIDA RODRIGUES
Altura (cm): 167.0
Peso (kg): 87.0

Data de nascimento: 05/01/1987
Sexo : Macho
Descrição:
Empresa:
Fuma: Sim(10/2)



Parâmetro	UM	Descrição	Prev.	BEST#1	% Prev.
Best FVC	l(btps)	Melhor Capacidade Vital Forçada	4.29	3.73	87.0
FVC	l(btps)	Capacidade Vital Forçada	4.29	3.73	87.0
FEV1	l(btps)	Volume Exp Forçada em 1 seg	3.59	3.17	88.4
PEF	l/sec	Pico de Fluxo expiratório	8.77	3.62	41.3
PIF	l/sec	Pico de Fluxo Inspiratório		2.82	
FEV1/FVC%	%	FEV1 em % da FVC	80.4	85.0	105.7
FEF25-75%	l/sec	Fluxo expiratório médio forçado	4.31	3.22	74.7
MEF75%	l/sec	Fluxo Exp Máx @ 25% FVC	7.55	3.53	46.8
MEF50%	l/sec	Fluxo Exp Máx @ 50% FVC	4.80	3.57	74.4
MEF25%	l/sec	Fluxo Exp Máx @ 75% FVC	2.03	2.42	119.3
FET100%	sec	Tempo de Expiração forçada		1.6	
PEFr	l/min	Pico de Fluxo expiratório (l/min)	526.2	217.3	41.3

Diagnóstico:
Espirometria normal



Nome: PEDRO SERGIO ALMEIDA RODRIGUES

Médico: HISMET

Data: 23/12/2025

Exame: RX TORAX - 2 INCIDENCIAS

Data Nasc.: 05/01/1987

CRM: 175069-MT

Protocolo: 1022477

Senha: 686837

RAIO-X TÓRAX

Exame radiográfico evidenciou:

Arcabouço ósseo íntegro.

Campos pulmonares bem expandidos com transparência e vascularidade conservada.

Seios costo-frênicos livres.

Área cardíaca normal.

ID: Tórax radiologicamente normal.

nsm

Dra. Nathalia Simi Mendonça
CRM-MT 7626 RQE Nº 4916
Título de Especialista em Radiologia e
Diagnóstico por Imagem.

Para sua maior comodidade, acesse seu exame pelo site www.ceico.com.br com o **Protocolo** e **Senha** disponíveis no cabeçalho do laudo.

Responsável Técnico: Dr. Raul Bernardo P. Eljach CRM 8230-MT
Inscrição Pessoa Jurídica CRM 437-MT

1/1