

Cod.: 564611	Paciente: <b>Adriano Salome do Prado</b>	Sexo: Masculino	Idade: 38 (A)
Atendido em: 23/12/2025	Profissional Solicitante: Dr.(a) Rafael Correa da Costa	Cadastro de Pessoas Físicas: CPF: 02266041100	Convênio: Hismet

## HEMOGRAMA

Método: Automação XNL550 Material: PLASMA EDTA Coletado em: 23/12/2025 Liberado em: 23/12/2025 17:39

### Eritrograma

Valores de Referência

Hemácias em milhões/ mm <sup>3</sup> .....:	<b>4,54</b>	4,30 a 5,70/mm <sup>3</sup>
Hemoglobina em g/dL.....:	<b>13,5</b>	13,5 a 17,5g/dL
Hematócrito em %.....:	<b>39,7</b>	39,0 a 50,0%
Vol. Glob. Média em fl.....:	<b>87,4</b>	80,0 a 95,0fl
Hem. Glob. Média em pg.....:	<b>29,7</b>	26,0 a 34,0pg
C.H. Glob. Média em g/dL.....:	<b>34,0</b>	31,0 a 36,0g/dL
RDW.....:	<b>11,5</b>	11,0 a 15,0%

### Leucograma

Leucócitos.....:	<b>8.360/mm<sup>3</sup></b>	3.500 a 10.000/mm <sup>3</sup>
Neutrófilos.....:	<b>59,8%</b>	<b>4.999/mm<sup>3</sup></b> 50 a 70 2000 a 7000
Blastos.....:	<b>0,0%</b>	<b>0/mm<sup>3</sup></b> 0 0
Promielocitos.....:	<b>0,0%</b>	<b>0/mm<sup>3</sup></b> 0 0
Mielocitos.....:	<b>0,0%</b>	<b>0/mm<sup>3</sup></b> 0 0
Metamielocitos.....:	<b>0,0%</b>	<b>0/mm<sup>3</sup></b> 0 0
Bastões.....:	<b>0,0%</b>	<b>0/mm<sup>3</sup></b> 0 a 6 0 a 600
Segmentados.....:	<b>59,8%</b>	<b>4.999/mm<sup>3</sup></b> 50 a 70 2000 a 7000
Eosinófilos.....:	<b>0,8%</b>	<b>67/mm<sup>3</sup></b> 2 a 4 80 a 600
Basófilos.....:	<b>0,7%</b>	<b>59/mm<sup>3</sup></b> 0 a 2 0 a 200
Linfócitos típicos.....:	<b>33,1%</b>	<b>2.767/mm<sup>3</sup></b> 25 a 35 1000 a 3500
Linfócitos atípicos.....:	<b>0,0%</b>	<b>0/mm<sup>3</sup></b> 0 0
Monócitos.....:	<b>5,6%</b>	<b>468/mm<sup>3</sup></b> 2 a 10 400 a 1000

### Plaquetas

Plaquetas.....:	<b>315.000/mm<sup>3</sup></b>	150.000 a 450.000/mm <sup>3</sup>
VPM.....:	<b>9,6/fl</b>	6,7 a 10,0fl
Plaquetócrito.....:	<b>0,300%</b>	0,10 a 0,50%
PDW.....:	<b>10,1</b>	15,0 a 17,9%



Assinado Digitalmente

  
Dra. Julia Cristina da Silva  
Biomédica  
CRBM - 24963

A interpretação de qualquer teste com finalidade diagnóstica ou prognóstica depende de avaliação conjunta dos dados clínicos e da história médica do paciente.

Responsável Técnico: Bruno Bini Napoleão - CRBM 2121

Endereço: Av. General Vale,350, Bandeirantes.  
Telefone:65-99295 3662

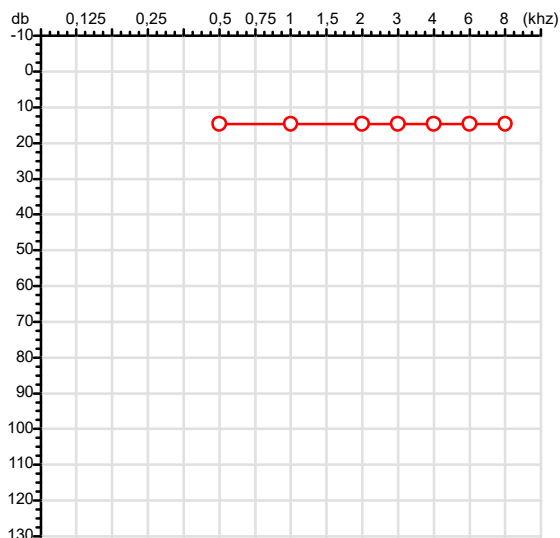
# Exame n.º :786266

CPF :022.660.411-00  
CNPJ :04.461.765/0003-41  
Nascimento :21/06/1987  
Motivo :Admissional  
Repouso :14h  
Data do Exame : 23/12/2025

Paciente :Adriano Salome do Prado  
Razão :MULTIBELT INDUSTRIA E COMERCIO DE CORREIAS LTDA  
Idade : 38 anos  
Setor :GERAL  
Função :TECNICO

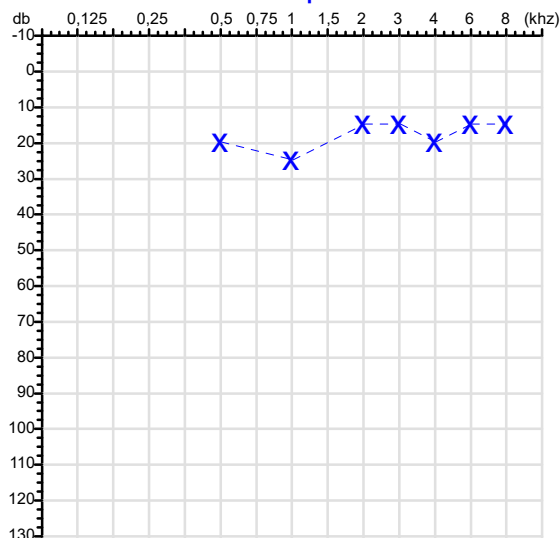
RG :/

## Orelha Direita



## Audiometria

## Orelha Esquerda



## Aérea

Khz	0,25	0,5	1	2	3	4	6	8
OD db	NDG	15	15	15	15	15	15	15

## Ossea

Khz	0,25	0,5	1	2	3	4	6
OD db	NDG	NDG	NDG	NDG	NDG	NDG	NDG

## Médias Tritonais

Khz	0,5	1	2	=	3	4	6	=
OD db	15	15	15	15	15	15	15	15

## Laudo Clínico OD

Audição normal

Classificações: tipo de perda auditiva (Silman e Silvermam - 1997), grau de perda auditiva média 500khz, 1000khz e 2000khz (Lloyd e Kaplan - 1978) e configuração audiométrica (Silman e Silverman - 1997 - adaptada de Carhart, 1945 e Lloyd e Kaplan, 1978)

Khz	0,25	0,5	1	2	3	4	6	8
OE db	NDG	20	25	15	15	20	15	15

Khz	0,25	0,5	1	2	3	4	6
OE db	NDG	NDG	NDG	NDG	NDG	NDG	NDG

Khz	0,5	1	2	=	3	4	6	=
OE db	20	25	15	20	15	20	15	17

## Laudo Clínico OE

Audição normal

Classificações: tipo de perda auditiva (Silman e Silvermam - 1997), grau de perda auditiva média 500khz, 1000khz e 2000khz (Lloyd e Kaplan - 1978) e configuração audiométrica (Silman e Silverman - 1997 - adaptada de Carhart, 1945 e Lloyd e Kaplan, 1978)

Dr. Ericki A. Cenedese  
Médico  
CRM - MT 16240

Dr. Ericki Augusto Cenedese  
CRM-MT 16240  
NIS : 14302194355

Assinatura eletrônica :36DFDF2281003C301AD80F333116ADDF

Para validar a assinatura : <https://sistema.hismet.com.br/validacao.php>

Adriano Salome do Prado

\*\* Assinado por biometria \*\*

Modelo do Audiometro :AVS500 - VIBRASOM

Última Aferição :12/08/2025



**Nome:** ADRIANO SALOME DO PRADO

**Médico:** HISMET

**Data:** 23/12/2025

**Exame:** RX TORAX - 1 INCIDENCIA

**Data Nasc.:** 21/06/1987

**CRM:** 175069-MT

**Protocolo:** 1022574

**Senha:** 593079

## RAIO-X TÓRAX

### Exame radiográfico evidenciou:

Arcabouço ósseo íntegro.

Campos pulmonares bem expandidos com transparência e vascularidade conservada.

Seios costo-frênicos livres.

Área cardíaca normal.

**ID: Tórax radiologicamente normal.**

nsm

Dra. Nathalia Simi Mendonça  
CRM-MT 7626 RQE Nº 4916  
Título de Especialista em Radiologia e  
Diagnóstico por Imagem.

Para sua maior comodidade, acesse seu exame pelo site [www.ceico.com.br](http://www.ceico.com.br) com o **Protocolo** e **Senha** disponíveis no cabeçalho do laudo.

Responsável Técnico: Dr. Raul Bernardo P. Eljach CRM 8230-MT  
Inscrição Pessoa Jurídica CRM 437-MT

1/1



## ATESTADO DE ACUIDADE VISUAL

CNPJ : 04461765000341 Fantasia : MULTIBELT INDUSTRIA E COMERCIO DE CORREIAS LTDA  
Razão Social : MULTIBELT INDUSTRIA E COMERCIO DE CORREIAS LTDA  
Endereço : RUA EURICO GASPAR DUTRA (LOT N.º 598 Complemento :  
Cidade / UF : VÁRZEA GRANDE / MT CEP : 78138162

### Funcionário

Nome : Adriano Salome do Prado Setor: GERAL  
CPF : 02266041100 Cargo: TECNICO  
RG : / Nascimento: 21/06/1987

### Ficha de Acuidade Visual

#### Longe

Método de avaliação : Escala Optométrica de Snellen

##### SEM CORREÇÃO

OD: 20/10

OE: 20/10

##### COM CORREÇÃO

OD: /

OE: /

#### Perto

Método de avaliação : Tabela de Jaeger

CORREÇÃO : NÃO

RESULTADO OLHO DIREITO : J1

RESULTADO OLHO ESQUERDO : J1

### Teste Cromático

Visão Cromatica: NORMAL

Usa lente/óculos: Não

Várzea Grande 23 de dezembro de 2025

Resultado: NORMAL

Dr. Ericki A. Cenedese  
Médico  
CRM - MT 16240

Dr. Ericki Augusto Cenedese  
CRM-MT 16240  
NIS 14302194355

Autenticação Assintatura :BA2EBF16B165BDF34D96224E5182B9A9  
Para validar a assinatura : <https://sistema.hismet.com.br/validacao.php>

Cod.: 564611	Paciente: <b>Adriano Salome do Prado</b>	Sexo: Masculino	Idade: 38 (A)
Atendido em: 23/12/2025	Profissional Solicitante: Dr.(a) Rafael Correa da Costa	Cadastro de Pessoas Físicas: CPF: 02266041100	Convênio: Hismet

## ACIDO METIL HIPURICO - URINA INICIO JORNADA 0,02 g/g de creatinina

Método: CROMATOGRAFIA LÍQUIDA - HPLC Material: Urina do início da jornada de trabalho Coletado em: 23/12/2025 Liberado em: 29/12/2025 08:25

Valores de Referência:

\* A NR-7 não estabelece valores específicos de IBE/EE para Início de Jornada.

"Metodologia desenvolvida e validada in house seguindo protocolos de validação nacionais e internacionais."

Nota: \*ATENÇÃO PARA NOVOS VALORES DE REFERÊNCIA A PARTIR DE 28/12/202

Resultado transcrito do Laboratório Diagnósticos do Brasil.



Assinado Digitalmente



Dra. Julia Cristina da Silva  
Biomédica  
CRBM - 24963

A interpretação de qualquer teste com finalidade diagnóstica ou prognóstica depende de avaliação conjunta dos dados clínicos e da história médica do paciente.

Responsável Técnico: Bruno Bini Napoleão - CRBM 2121

Endereço: Av. General Vale, 350, Bandeirantes.  
Telefone: 65-99295 3662

Cod.: 564611	Paciente: <b>Adriano Salome do Prado</b>	Sexo: Masculino	Idade: 38 (A)
Atendido em: 23/12/2025	Profissional Solicitante: Dr.(a) Rafael Correa da Costa	Cadastro de Pessoas Físicas: CPF: 02266041100	Convênio: Hismet

## RETICULOCITOS CONTAGEM

1,6 %

Método: Análise Físico-Química Material: PLASMA EDTA Coletado em: 23/12/2025 Liberado em: 23/12/2025 18:31

Valores de Referência:

Adulto : 0,5 a 2,7 %

Recém-Nascido: Até 10,0 %



Assinado Digitalmente



Suzane Naiara dos Santos Duarte  
Biomédica  
CRBM - 25964

A interpretação de qualquer teste com finalidade diagnóstica ou prognóstica depende de avaliação conjunta dos dados clínicos e da história médica do paciente.

Responsável Técnico: Bruno Bini Napoleão - CRBM 2121

Endereço: Av. General Vale, 350, Bandeirantes.  
Telefone: 65-99295 3662

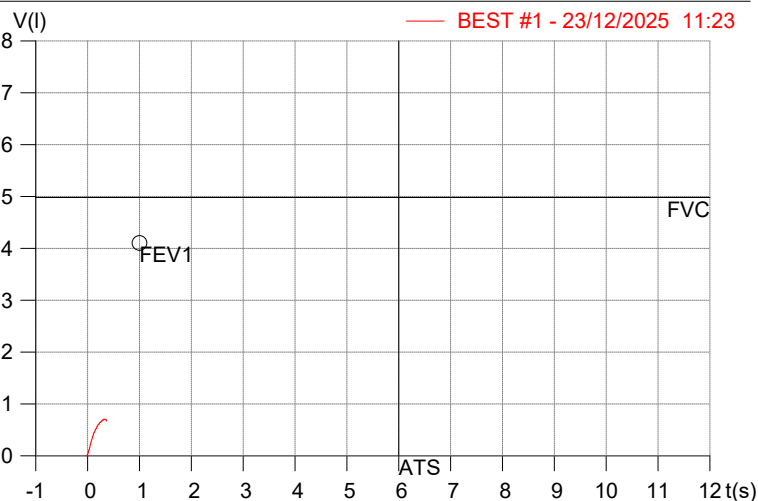
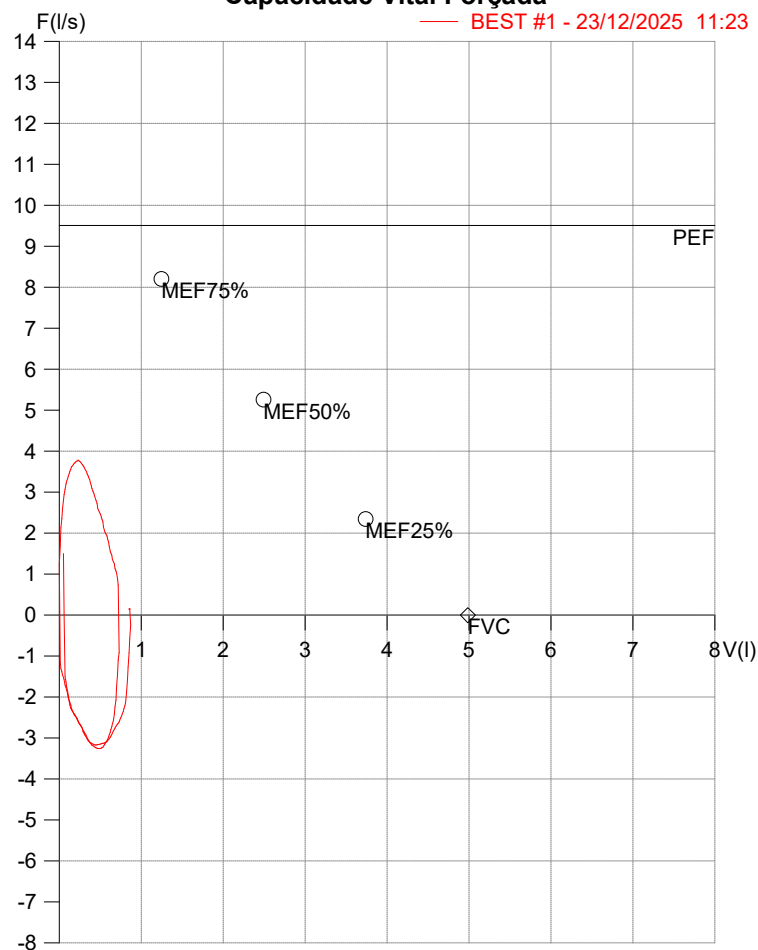
**HISMET - HIGIENE SEGURANÇA E MEDICINA DO TRABALHO LTDA**  
**AV. GENERAL MELLO, 227. POÇÃO CUIABÁ - MT**  
**TEL.: (65)3321-7051 www.hismet.com.br**

**Data:** 23/12/2025  
**Primeiro Nome:** ADRIANO SALOME DO  
**Sobrenome:** PRADO  
**Altura (cm):** 179.0  
**Peso (kg):** 84.0

**Data de nascimento:** 21/06/1987  
**Sexo :** Macho  
**Descrição:**  
**Empresa:** MULTIBELT LTDA  
**Fuma:** Não

**Capacidade Vital Forçada**

— BEST #1 - 23/12/2025 11:23



Parâmetro	UM	Descrição	Prev.	BEST#1	% Prev.
Best FVC	l(btps)	Melhor Capacidade Vital Forçada	4.98	0.75	15.0
FVC	l(btps)	Capacidade Vital Forçada	4.98	0.75	15.0
PEF	l/sec	Pico de Fluxo expiratório	9.51	3.78	39.8
PIF	l/sec	Pico de Fluxo Inspiratório		3.26	
FEF25-75%	l/sec	Fluxo expiratório médio forçado	4.54	3.07	67.6
MEF75%	l/sec	Fluxo Exp Máx @ 25% FVC	8.20	3.72	45.3
MEF50%	l/sec	Fluxo Exp Máx @ 50% FVC	5.26	3.31	63.0
MEF25%	l/sec	Fluxo Exp Máx @ 75% FVC	2.34	2.15	91.7
FET100%	sec	Tempo de Expiração forçada		0.3	
PEFr	l/min	Pico de Fluxo expiratório (l/min)	570.4	226.9	39.8

**Diagnóstico:**  
Espirometria normal

Cod.: 564611	Paciente: <b>Adriano Salome do Prado</b>	Sexo: Masculino	Idade: 38 (A)
Atendido em: 23/12/2025	Profissional Solicitante: Dr.(a) Rafael Correa da Costa	Cadastro de Pessoas Físicas: CPF: 02266041100	Convênio: Hismet

## TOLUENO/ACIDO HIPURICO - URINA FINAL JORNA-DA 0,18 g/g de creatinina

Método: CROMATOGRAFIA LÍQUIDA - HPLC Material: urina pos jornada de trabalho Coletado em: 23/12/2025 Liberado em: 29/12/2025 08:25

Valores de Referência:

Exposição ao Tolueno NR-7 (2018)

VR: Até 1,50 g/g de creatinina

IBMP: Até 2,50 g/g de creatinina

\*VR Valor de Referência da Normalidade.

\*IBMP Índice Biológico Máximo Permitido.

\* A NR-7(2018), não estabelece valores de IBMP para Início de Jornada.

Na ultima atualização da NR-7(2022), o Ácido Hipúrico não está entre os indicadores recomendados para avaliação da exposição ao Tolueno.

"Metodologia desenvolvida e validada in house seguindo protocolos de validação nacionais e internacionais."

Nota: \*ATENÇÃO PARA NOVOS VALORES DE REFERÊNCIA A PARTIR DE 30/05/202

Resultado transcrito do Laboratório Diagnósticos do Brasil.



Assinado Digitalmente



Dra. Julia Cristina da Silva  
Biomédica  
**CRBM - 24963**