



## ATESTADO DE ACUIDADE VISUAL

CNPJ : 00988303000750 Fantasia : REAL E CIA LTDA - MT  
Razão Social : REAL E CIA LTDA  
Endereço : RUA K N.º 1398 Complemento :  
Cidade / UF : CAMPO GRANDE / MS CEP : 78098370

### Funcionário

Nome : Ezequiel Ahy Jonas de Oliveira Setor: RACAO  
CPF : 00889249121 Cargo: AUXILIAR DE LINHA DE PRODUCAO PL I  
RG : / Nascimento: 20/11/1985

### Ficha de Acuidade Visual

#### Longe

Método de avaliação : Escala Optométrica de Snellen

##### SEM CORREÇÃO

OD: 20/10

OE: 20/10

##### COM CORREÇÃO

OD: /

OE: /

#### Perto

Método de avaliação : Tabela de Jaeger

CORREÇÃO : NÃO

RESULTADO OLHO DIREITO : J1

RESULTADO OLHO ESQUERDO : J1

### Teste Cromático

Visão Cromatica: NORMAL

Usa lente/óculos: Não

Resultado: NORMAL

Cuiabá 24 de dezembro de 2025

Dr. João Batista de Almeida  
Médico  
CRM-MT 15709

Dr. João Batista de Almeida Junior  
CRM-MT 15709  
NIS 269.85078.64-6

Autenticação Assinatura : AE9734624642554F42ADED2B39B4FF1F  
Para validar a assinatura : <https://sistema.hismet.com.br/validacao.php>

# Exame n.º :786414

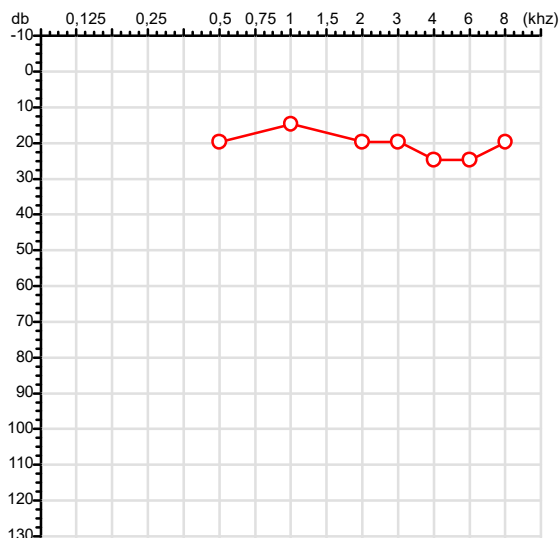
CPF :008.892.491-21  
CNPJ :00.988.303/0007-50  
Nascimento :20/11/1985  
Motivo :Admissional  
Repouso :14h  
Data do Exame : 24/12/2025

Paciente :Ezequiel Ahy Jonas de Oliveira  
Razão :REAL E CIA LTDA  
Idade : 40 anos  
Setor :RACAO  
Função :AUXILIAR DE LINHA DE PRODUCAO PL I

RG :/

## Audiometria

### Orelha Direita



### Aérea

KhZ	0,25	0,5	1	2	3	4	6	8
OD db	NDG	20	15	20	20	25	25	20

### Ossea

KhZ	0,25	0,5	1	2	3	4	6
OD db	NDG	NDG	NDG	NDG	NDG	NDG	NDG

### Médias Tritonais

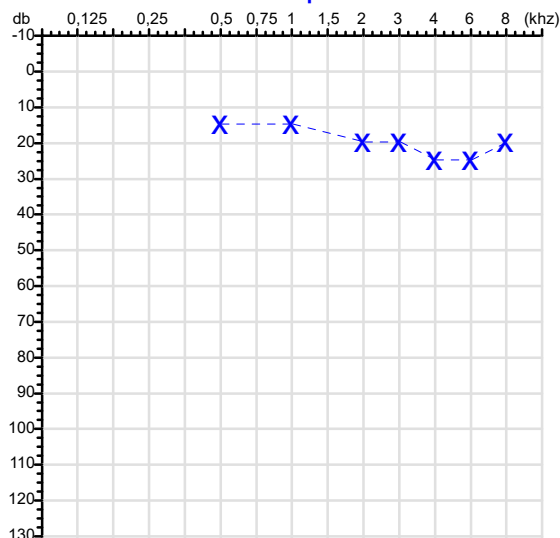
KhZ	0,5	1	2	=	3	4	6	=
OD db	20	15	20	18	20	25	25	23

### Laudo Clínico OD

Audição normal

Classificações: tipo de perda auditiva (Silman e Silvermam - 1997), grau de perda auditiva média 500khz, 1000khz e 2000khz (Lloyd e Kaplan - 1978) e configuração audiométrica (Silman e Silverman - 1997 - adaptada de Carhart, 1945 e Lloyd e Kaplan, 1978)

### Orelha Esquerda



KhZ	0,25	0,5	1	2	3	4	6	8
OE db	NDG	15	15	20	20	25	25	20

KhZ	0,25	0,5	1	2	3	4	6
OE db	NDG	NDG	NDG	NDG	NDG	NDG	NDG

KhZ	0,5	1	2	=	3	4	6	=
OE db	15	15	20	17	20	25	25	23

### Laudo Clínico OE

Audição normal

Classificações: tipo de perda auditiva (Silman e Silvermam - 1997), grau de perda auditiva média 500khz, 1000khz e 2000khz (Lloyd e Kaplan - 1978) e configuração audiométrica (Silman e Silverman - 1997 - adaptada de Carhart, 1945 e Lloyd e Kaplan, 1978)

**Emanuel Sempio**  
Fonoaudiólogo  
Audiologia Clínica e Ocupacional  
CRFa 5-5297-8

Emanuel Sempio  
Fonoaudiólogo  
CRFa 5 - 5297 - 8

Assinatura eletrônica :C68B6369BBB2322B004E0C658CE803E6

Para validar a assinatura : <https://sistema.hismet.com.br/validacao.php>

**Ezequiel Ahy Jonas de Oliveira**

\*\* Assinado por biometria \*\*

Modelo do Audiometro :AVS500 - VIBRASOM

Última Aferição :12/08/2025



Cod.: 564707	Paciente: <b>Ezequiel Ahy Jonas de Oliveira</b>	Sexo: Masculino	Idade: 40 (A)
Atendido em: 24/12/2025	Profissional Solicitante: Dr. (a) Rafael Correa da Costa	Cadastro de Pessoas Físicas: CPF: 00889249121	Convênio: Hismet

COPROCULTURA

Método: CULTURA EM MEIOS ESPECÍFICOS    Material: Fezes    Coletado em: 24/12/2025    Liberado em: 29/12/2025 08:25

NCOL	
M1	Não houve desenvolvimento de Salmonella sp na amostra analisada
COL1	
M2	
COL2	
M3	
COL3	
CAB01	
CAB02	
CAB03	
CAB06	
CAB07	
CAB08	
CAB05	
CAB09	
CAB10	
CAB11	
SM1A01	
MM1A01	
SM2A01	
ATB01	
MM2A01	
SM3A01	
MM3A01	
SM1A02	
MM1A02	
SM2A02	
ATB02	
MM2A02	
SM3A02	
MM3A02	
SM1A03	
MM1A03	
SM2A03	
ATB03	
MM2A03	
SM3A03	
MM3A03	
SM1A04	
MM1A04	
SM2A04	
ATB04	
MM2A04	
SM2A04	

A interpretação de qualquer teste com finalidade diagnóstica ou prognóstica depende de avaliação conjunta dos dados clínicos e da história médica do paciente.

Responsável Técnico: Bruno Bini Napoleão - CREM 2121

Endereço: Av. General Vale, 350, Bandeirantes.

Telefone: 65-99295 3662

CNES: 3055612

Protocolo:25122410015332

Data:24/12/2025

Paciente:EZEQUIEL AHY JONAS DE OLIVEIRA

Nasc.:20/11/1985 RG :-

CPF:00889249121

Exame :ELETROCARDIOGRAMA ECG

### Resultado

FC = 61BPM (VARIA DE DE 50 A 100BPM, DE ACORDO COM AS ÚLTIMAS DIRETRIZES DE ECG DA SBC).

P-R = 0,12S (NORMAL = 0,10 A 0,20S), P SINUSAL (ONDA P SINUSAL SE POSITIVA E, D1, D2, D3, AVF).

QRS = 0,08S (NORMAL = 0,07 A 0,11S) OBS: Q PATOLÓGICA SE AMPLITUDE FOR PELO MENOS 25% DA ONDA R.

QTC = 0,36S (NORMAL = 0,34 A 0,45S P/ HOMENS A 0,47S P/ MULHERES).

RITMO SINUSAL.

SÂQRS = +10° (NORMAL = 0 A 90°, ALGUNS AUTORES CONSIDERAM NORMAL = -30 A +110°).

Impressão diagnóstica

DENTRO DOS PARÂMETROS NORMAIS.

DRA. JAMILA LEITE XAVIER

Cardiologista CRM MT 6422 RQE 4016 MT

*Dr.ª Jamila L. Xavier*

v1.0 Chave:<http://sistema.imaggi.com.br/validar.php?chave=69053376247800776589951673940>

CRM-MT 6422

AV. GENERAL MELLO, 227 - POÇÃO - CEP 78015-300 - CUIABÁ - MT

FONE: (65) 3055-2051 - IMAGGI@IMAGGI.COM.BR



Protocolo:25122410135332

Data:24/12/2025

Paciente:EZEQUIEL AHY JONAS DE OLIVEIRA

Nasc.:20/11/1985 RG :-

CPF:00889249121

Exame :ELETROENCEFALOGRAMA CLINICO

### Resultado

A ATIVIDADE ELÉTRICA CEREBRAL DE REPOUSO MOSTROU-SE SIMÉTRICA ENTRE ÁREAS HOMÓLOGAS, ORGANIZADA, CONSTITUÍDA POR UM RITMO ALFA DOMINANTE, 09-10HZ DE MÉDIA AMPLITUDE, COM PREDOMÍNIO NAS REGIÕES POSTERIO. AUSÊNCIA DE ATIVIDADE EPILEPTIFORME. DURANTE TODO O DECORRER DO EXAME, MESMO COM A ATIVAÇÃO PELA HIPERPNÉIA, NÃO FORAM REGISTRADOS GRAFOELEMENTOS PATOLÓGICOS. ELETROENCEFALOGRAMA DIGITAL, REALIZADO DURANTE VIGÍLIA, EM CONDIÇÕES TÉCNICAS SATISFATÓRIAS.

Impressão diagnóstica

DENTRO DOS PARÂMETROS NORMAIS.

DR. CESAR ANDROLAGE  
Neurologista CRM 7432 MT RQE 4011 MT  
CRM-MT 7432

v1.0 Chave:<http://sistema.imaggi.com.br/validar.php?chave=129246069039491069765088509570>



Cod.: 564707	Paciente: <b>Ezequiel Ahy Jonas de Oliveira</b>	Sexo: Masculino	Idade: 40 (A)
Atendido em: 24/12/2025	Profissional Solicitante: Dr.(a) Rafael Correa da Costa	Cadastro de Pessoas Físicas: CPF: 00889249121	Convênio: Hismet

## PARASITOLOGICO DE FEZES - EPF

Material: Fezes Coletado em: 24/12/2025 Método: Faust-Hoffmann, Pons e Janer

**HELMINTOS:**

**Amostra negativa**

**PROTOZOÁRIOS:**

**Amostra negativa**

Valores de Referência:  
Negativo



Assinado Digitalmente



Dra. Julia Cristina da Silva  
Biomédica  
**CRBM - 24963**

A interpretação de qualquer teste com finalidade diagnóstica ou prognóstica depende de avaliação conjunta dos dados clínicos e da história médica do paciente.

Responsável Técnico: Bruno Bini Napoleão - CRBM 2121

Endereço: Av. General Vale, 350, Bandeirantes.  
Telefone: 65-99295 3662  
CNPJ: 08.555.112

Nome	EZEQUIEL AHY JONAS oliveira		ID1	786414	Sexo	Masculino	Idade	40,0	Peso (kg)	96,00	Altura (cm)	175,0
Agrupamento	--	D.O.B.	20/11/1985	--	BMI (kg/m2)	31,3	Fumante	--	Anos de Tabag...	--	Cig/Dia	--
Técnico	--	Médico	--	--	Classe 2	--	Etnia	--	Outros/Não Especificado			

### Interpretação

O indivíduo tem uma relação FEV1/FVC% de 95,7% e um valor FVC de 4,27 L que estão dentro dos limites normais. Os resultados do teste indicam uma ESPIROMETRIA NORMAL

Assinatura: \_\_\_\_\_

### CAPACIDADE VITAL FORÇADA

Imprimir Resultado dos testes

Definir previsão

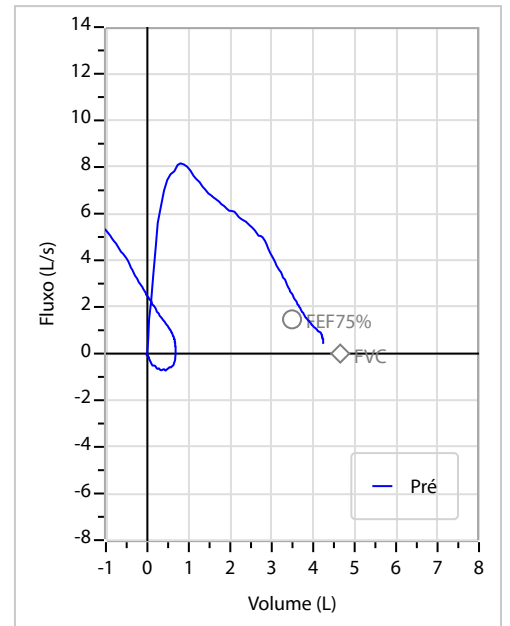
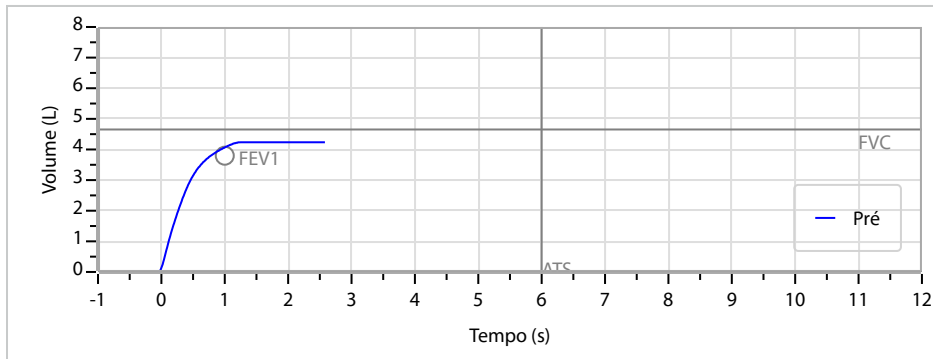
Posição do Teste

09:12

GLI

SENTADO

		Meas.	Pred	% Pred	z score
FVC	L	<b>4,27</b>	4,65	92	
FEV1	L	<b>4,08</b>	3,80	108	
FEV1/FVC%	%	<b>95,7</b>	81,8	117	
FEV1/Vcmax%	%	<b>95,7</b>	81,8	117	



Cod.: 564707	Paciente: <b>Ezequiel Ahy Jonas de Oliveira</b>	Sexo: Masculino	Idade: 40 (A)
Atendido em: 24/12/2025	Profissional Solicitante: Dr.(a) Rafael Correa da Costa	Cadastro de Pessoas Físicas: CPF: 00889249121	Convênio: Hismet

## GLICOSE EM JEJUM

97 mg/dL

Método: Enzimático Colorimétrico Material: Soro Coletado em: 24/12/2025 Liberado em: 24/12/2025 10:54

Valores de Referência:

70 a 99 mg/dL



Assinado Digitalmente



Dra. Julia Cristina da Silva  
Biomédica  
**CRBM - 24963**

A interpretação de qualquer teste com finalidade diagnóstica ou prognóstica depende de avaliação conjunta dos dados clínicos e da história médica do paciente.

Responsável Técnico: Bruno Bini Napoleão - CRBM 2121

Endereço: Av. General Vale, 350, Bandeirantes.  
Telefone: 65-99295 3662

Cod.: 564707	Paciente: <b>Ezequiel Ahy Jonas de Oliveira</b>	Sexo: Masculino	Idade: 40 (A)
Atendido em: 24/12/2025	Profissional Solicitante: Dr.(a) Rafael Correa da Costa	Cadastro de Pessoas Físicas: CPF: 00889249121	Convênio: Hismet

## HEMOGRAMA

Método: Automação XNL550 Material: PLASMA EDTA Coletado em: 24/12/2025 Liberado em: 24/12/2025 10:42

### Eritrograma

		Valores de Referência
Hemácias em milhões/ mm <sup>3</sup> .....:	<b>5,10</b>	4,30 a 5,70/mm <sup>3</sup>
Hemoglobina em g/dL.....:	<b>16,0</b>	13,5 a 17,5g/dL
Hematócrito em %.....:	<b>43,9</b>	39,0 a 50,0%
Vol. Glob. Média em fl.....:	<b>86,1</b>	80,0 a 95,0fl
Hem. Glob. Média em pg.....:	<b>31,4</b>	26,0 a 34,0pg
C.H. Glob. Média em g/dL.....:	<b>36,4</b>	31,0 a 36,0g/dL
RDW.....:	<b>11,8</b>	11,0 a 15,0%

### Leucograma

			Valores de Referência
Leucócitos.....:	<b>6.140/mm<sup>3</sup></b>		3.500 a 10.000/mm <sup>3</sup>
Neutrófilos.....:	<b>60,3%</b>	<b>3.702/mm<sup>3</sup></b>	50 a 70
Blastos.....:	<b>0,0%</b>	<b>0/mm<sup>3</sup></b>	0
Promielocitos.....:	<b>0,0%</b>	<b>0/mm<sup>3</sup></b>	0
Mielocitos.....:	<b>0,0%</b>	<b>0/mm<sup>3</sup></b>	0
Metamielocitos.....:	<b>0,0%</b>	<b>0/mm<sup>3</sup></b>	0
Bastões.....:	<b>0,0%</b>	<b>0/mm<sup>3</sup></b>	0 a 6
Segmentados.....:	<b>60,3%</b>	<b>3.702/mm<sup>3</sup></b>	50 a 70
Eosinófilos.....:	<b>2,0%</b>	<b>123/mm<sup>3</sup></b>	2 a 4
Basófilos.....:	<b>0,5%</b>	<b>31/mm<sup>3</sup></b>	0 a 2
Linfócitos típicos.....:	<b>29,2%</b>	<b>1.793/mm<sup>3</sup></b>	25 a 35
Linfócitos atípicos.....:	<b>0,0%</b>	<b>0/mm<sup>3</sup></b>	0
Monócitos.....:	<b>8,0%</b>	<b>491/mm<sup>3</sup></b>	2 a 10

### Plaquetas

Plaquetas.....:	<b>184.000/mm<sup>3</sup></b>	150.000 a 450.000/mm <sup>3</sup>
VPM.....:	<b>11,6/fl</b>	6,7 a 10,0fl
Plaquetócrito.....:	<b>0,210%</b>	0,10 a 0,50%
PDW.....:	<b>13,7</b>	15,0 a 17,9%



Assinado Digitalmente

  
Dra. Julia Cristina da Silva  
Biomédica  
CRBM - 24963

A interpretação de qualquer teste com finalidade diagnóstica ou prognóstica depende de avaliação conjunta dos dados clínicos e da história médica do paciente.

Responsável Técnico: Bruno Bini Napoleão - CRBM 2121

Endereço: Av. General Vale,350, Bandeirantes.  
Telefone:65-99295 3662

Protocolo:2512241027429

Data:24/12/2025

Paciente:EZEQUIEL AHY JONAS DE OLIVEIRA

Nasc.:20/11/1985 RG :-

CPF:00889249121

Exame :RX COLUNA LOMBO SACRA AP / PERFIL

### Resultado

CORPOS VERTEBRAIS VISUALIZADOS COM MORFOLOGIA E TEXTURA HABITUAIS.  
APÓFISES ESPINHOSAS, TRANSVERSAS E PEDÍCULOS SEM ANORMALIDADES.  
TRANSIÇÃO LOMBOSSACRA DE ASPECTO NORMAL.  
ESPAÇOS DISCAIS DENTRO DOS LIMITES DA NORMALIDADE.  
AUSÊNCIA DE ASSIMETRIAS EVIDENTES OU ESCOLIOSE DA COLUNA.  
OSTEOFITOS MARGINAIS INCIPIENTES EM CORPOS VERTEBRAIS.  
LINHA DE PESO PROJETADO ANTERIOR A BASE DO SACRO.



---

Dr. Leandro M. Colmanetti

Médico Radiologista CRM 5995 MT RQE 4585 MT

v1.0 Chave:<http://sistema.imaggi.com.br/validar.php?chave=957416118607414615043032987006>



Protocolo:2512241031449

Data:24/12/2025

Paciente:EZEQUIEL AHY JONAS DE OLIVEIRA

Nasc.:20/11/1985 RG :-

CPF:00889249121

Exame :RX TORAX PA / PERFIL

### Resultado

OSSOS COM MORFOLOGIA E TEXTURA NORMAIS.

MEDIASTINO CENTRADO E SEM MASSAS VISÍVEIS NA SUA TOPOGRAFIA.

HILOS E TRAMA VASCULAR PULMONAR DE ASPECTO HABITUAL.

CAMPOS PLEUROPULMONARES COM TRANSPARÊNCIA SATISFATÓRIA.

CÚPULAS DIAFRAGMÁTICAS DE CONTORNOS NÍTIDOS E SEIOS COSTOFRÊNICOS LIVRES.

ÁREA CARDÍACA NOS LIMITES DA NORMALIDADE.



---

Dr. Leandro M. Colmanetti

Médico Radiologista CRM 5995 MT RQE 4585 MT

v1.0 Chave:<http://sistema.imaggi.com.br/validar.php?chave=887257264830948195264631630885>



Cod.: 564707	Paciente: <b>Ezequiel Ahy Jonas de Oliveira</b>	Sexo: Masculino	Idade: 40 (A)
Atendido em: 24/12/2025	Profissional Solicitante: Dr.(a) Rafael Correa da Costa	Cadastro de Pessoas Físicas: CPF: 00889249121	Convênio: Hismet

## VDRL

**Não Reagente**

Método: Flocculação Material: Soro Coletado em: 24/12/2025 Liberado em: 24/12/2025 10:52

Valores de Referência:

Não Reagente



Assinado Digitalmente



Dra. Julia Cristina da Silva  
Biomédica  
**CRBM - 24963**

A interpretação de qualquer teste com finalidade diagnóstica ou prognóstica depende de avaliação conjunta dos dados clínicos e da história médica do paciente.

Responsável Técnico: Bruno Bini Napoleão - CRBM 2121

Endereço: Av. General Vale, 350, Bandeirantes.  
Telefone: 65-99295 3662