



ATESTADO DE ACUIDADE VISUAL

CNPJ : 37457942000103 Fantasia : TRAEI TRANSFORMADORES ELETRICOS
Razão Social : TRAEI TRANSFORMADORES ELETRICOS LTDA
Endereço : RUA N N.º 244 Complemento : QUADRA 17
Cidade / UF : CUIABÁ / MT CEP : 78098400

Funcionário

Nome : Renan Moraes da Silva Setor: FORCA - SOLDA - FORCA
CPF : 01860670202 Cargo: OPERADOR DE MAQUINA IV
RG : / Nascimento: 07/11/1992

Ficha de Acuidade Visual

Longe

Método de avaliação : Escala Optométrica de Snellen

SEM CORREÇÃO

OD: 20/10

OE: 20/20

COM CORREÇÃO

OD: /

OE: /

Perto

Método de avaliação : Tabela de Jaeger

CORREÇÃO : NÃO

RESULTADO OLHO DIREITO : J1

RESULTADO OLHO ESQUERDO : J1

Teste Cromático

Visão Cromatica: NORMAL

Usa lente/óculos: Não

Resultado: NORMAL

Cuiabá 26 de dezembro de 2025

Dr. João Batista de Almeida
Médico
CRM-MT 15709

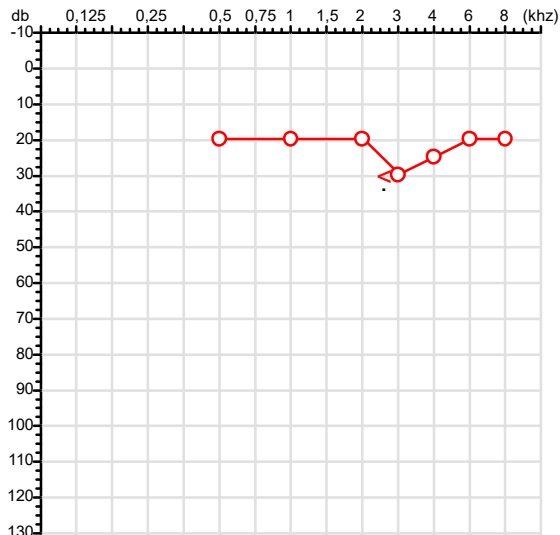
Dr. João Batista de Almeida Junior
CRM-MT 15709
NIS 269.85078.64-6

Autenticação Assinatura :C46B0956D3E1AD13678C551318DF53DA
Para validar a assinatura : <https://sistema.hismet.com.br/validacao.php>

Exame n.º :786467

CPF :018.606.702-02 Paciente :RENAN MORAES DA SILVA RG :/
 CNPJ :37.457.942/0001-03 Razão :TRAEL TRANSFORMADORES ELETRICOS LTDA
 Nascimento :07/11/1992 Idade : 33 anos
 Motivo :Mudança de Riscos Ocupacionais Causa :FORÇA - SOLDA - FORÇA
 Repouso :14h Função :OPERADOR DE MAQUINA IV
 Data do Exame : 26/12/2025

Orelha Direita



Aérea

KhZ	0,25	0,5	1	2	3	4	6	8
OD db	NDG	20	20	20	30	25	20	20

Óssea

KhZ	0,25	0,5	1	2	3	4	6
OD db	NDG	NDG	NDG	NDG	30	NDG	NDG

Médias Tritonais

KhZ	0,5	1	2	=	3	4	6	=
OD db	20	20	20	20	30	25	20	25

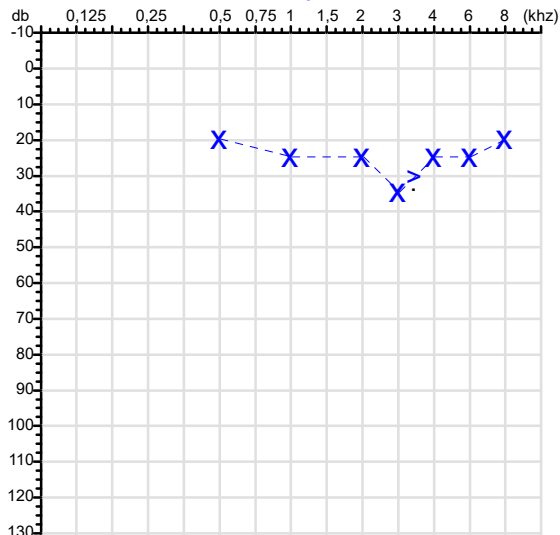
Laudo Clínico OD

Alteração auditiva neurossensorial

Classificações: tipo de perda auditiva (Silman e Silvermam - 1997), grau de perda auditiva média 500khz, 1000khz e 2000khz (Lloyd e Kaplan - 1978) e configuração audiométrica (Silman e Silverman - 1997 - adaptada de Carhart, 1945 e Lloyd e Kaplan, 1978)

Audiometria

Orelha Esquerda



KhZ	0,25	0,5	1	2	3	4	6	8
OE db	NDG	20	25	25	35	25	25	20

KhZ	0,25	0,5	1	2	3	4	6
OE db	NDG	NDG	NDG	NDG	30	NDG	NDG

KhZ	0,5	1	2	=	3	4	6	=
OE db	20	25	25	23	35	25	25	28

Laudo Clínico OE

Alteração auditiva neurossensorial

Classificações: tipo de perda auditiva (Silman e Silvermam - 1997), grau de perda auditiva média 500khz, 1000khz e 2000khz (Lloyd e Kaplan - 1978) e configuração audiométrica (Silman e Silverman - 1997 - adaptada de Carhart, 1945 e Lloyd e Kaplan, 1978)

Emanuel Sempio
 Fonoaudiólogo
 Audiologia Clínica e Ocupacional
 CRFa 5-5297-8

Emanuel Sempio
 Fonoaudiólogo
 CRFa 5 - 5297 - 8

Assinatura eletrônica :91D89365DAC3A0487E1784CC42C1F398

Para validar a assinatura : <https://sistema.hismet.com.br/validacao.php>

Renan Moraes da Silva

** Assinado por biometria **

Modelo do Audiometro :AVS500 - VIBRASOM

Última Aferição :12/08/2025



ATENDIMENTO CLÍNICO
EXAME N.º 786467

Paciente

Nome : RENAN MORAES DA SILVA

CPF : 01860670202

RG : /

Cargo : OPERADOR DE MAQUINA IV

Nascimento : 07/11/1992

AVALIAÇÃO PSICOLÓGICA

I.DESCRICÃO DE DEMANDA

A presente avaliação teve por objetivo cumprir o regimento de mudança de riscos ocupacionais com uso de uma entrevista, um teste psicométrico e o questionário SRQ 20. _____

II.PROCEDIMENTO

Para atender a demanda proposta foi realizada a aplicação do teste AC, que é considerado um teste que avalia a atenção concentrada e o formulário SRQ 20, sendo um instrumento de rastreamento psiquiátrico composto por vinte itens. _____

III.ANÁLISE

No geral obteve-se um resultado bom, obtendo percentil 25, o que representa um processo atencional médio inferior, perante os sujeitos de sua mesma faixa etária e população. No questionário de rastreamento de transtornos mentais, o sujeito relatou não apresentar sintomas. Com estado mental aparentemente conservado. _____

IV.CONCLUSÃO

Em relação aos dados apresentados e analisados, mais as observações, há indícios de que o sujeito tem condições de exercer sua função. _____

V. PRAZO DE VALIDADE DA AVALIAÇÃO

Considerando que a personalidade é dinâmica e multideterminada, esta avaliação será válida para o presente momento.

Cuiabá-MT, 26 de dezembro de 2025



Como validar o documento pelo ITI:
Leia o qr-code e siga as instruções na página que será aberta.



Cod.: 564757	Paciente: Renan Moraes da Silva	Sexo: Masculino	Idade: 33 (A)
Atendido em: 26/12/2025	Profissional Solicitante: Dr.(a) Rafael Correa da Costa	Cadastro de Pessoas Físicas: CPF: 01860670202	Convênio: Hismet

CHUMBO - URINA

1,5 ug/L

Método: ESPECTROMETRIA DE MASSAS COM PLASMA INDUTIVAMENTE ACOPLADO - ICP/MS Material: Urina pré-jornada de trabalho Coletado em: 26/12/2025 Liberado em: 30/12/2025 10:26

Valores de Referência:

*A NR-7 não estabelece valores de IBE/EE para início de Jornada.

"Metodologia desenvolvida e validada in house seguindo protocolos de validação nacionais e internacionais."

Nota: *ATENÇÃO PARA NOVOS VALORES DE REFERÊNCIA A PARTIR DE 02/06/202

Resultado transcrito do Laboratório Diagnósticos do Brasil.

Histórico de Resultados

0,2 ug/L

30/01/2024

0,6 ug/L

05/07/2024

0,6 ug/L

31/07/2025



Suzane Naiara dos Santos Duarte
Biomédica
CRBM - 25964

A interpretação de qualquer teste com finalidade diagnóstica ou prognóstica depende de avaliação conjunta dos dados clínicos e da história médica do paciente.
Responsável Técnico: Bruno Bini Napoleão - CRBM 2121

Endereço: Av. General Vale, 350, Bandeirantes.
Telefone: 65-99295 3662
CNES: 3055612

Nome	RENAN MORAES DA SILVA		ID1	786467	Sexo	Masculino	Idade	33,1	Peso (kg)	89,00	Altura (cm)	182,0
Agrupamento	--	D.O.B.	07/11/1992	--	BMI (kg/m2)	26,9	Fumante	Não	Anos de Tabag...	--	Cig/Dia	--
Técnico	--	Médico	--	--	Classe 2	--	Etnia	--	Outros/Não Especificado			

CAPACIDADE VITAL FORÇADA

Imprimir Resultado dos testes

07:55

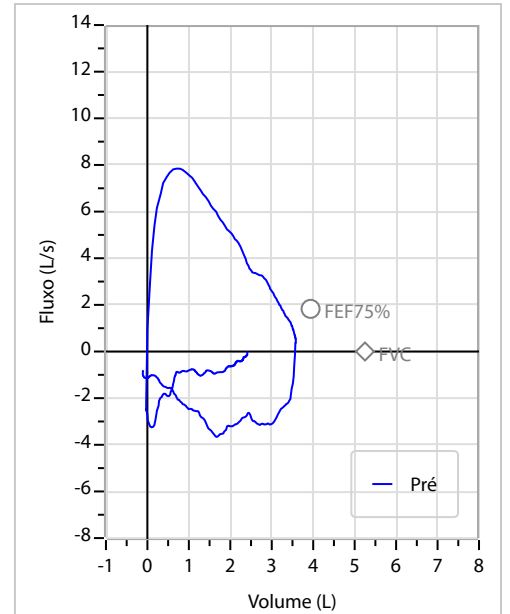
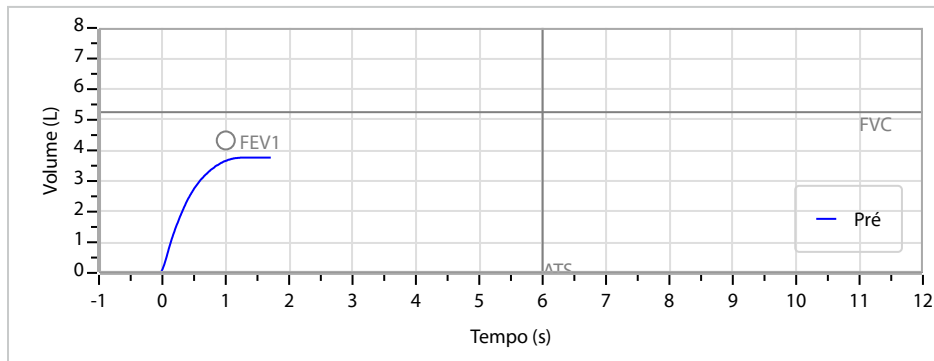
Definir previsão

Posição do Teste

GLI

SENTADO

		Meas.	Pred	% Pred	z score	
FVC	L	3,81	5,25	73	<div><div></div></div>	
FEV1	L	3,68	4,33	85	<div><div></div></div>	
FEV1/FVC%	%	96,7	82,7	117	<div><div></div></div>	
FEV1/Vcmax%	%	96,7	82,7	117	<div><div></div></div>	



Interpretação

O indivíduo tem uma relação FEV1/FVC% de 96,7% que está dentro do limite normal e um valor FVC de 3,81 L que está abaixo de LLN. Os resultados do teste indicam uma POSSÍVEL RESTRIÇÃO.

Assinatura: _____

Cod.: 564757	Paciente: Renan Moraes da Silva	Sexo: Masculino	Idade: 33 (A)
Atendido em: 26/12/2025	Profissional Solicitante: Dr.(a) Rafael Correa da Costa	Cadastro de Pessoas Físicas: CPF: 01860670202	Convênio: Hismet

HEMOGRAMA

Método: Automação XNL550 Material: PLASMA EDTA Coletado em: 26/12/2025 Liberado em: 26/12/2025 13:27

Eritrograma

		Valores de Referência
Hemácias em milhões/ mm ³:	5,45	4,30 a 5,70/mm ³
Hemoglobina em g/dL.....:	15,6	13,5 a 17,5g/dL
Hematócrito em %.....:	44,7	39,0 a 50,0%
Vol. Glob. Média em fl.....:	82,0	80,0 a 95,0fl
Hem. Glob. Média em pg.....:	28,6	26,0 a 34,0pg
C.H. Glob. Média em g/dL.....:	34,9	31,0 a 36,0g/dL
RDW.....:	11,8	11,0 a 15,0%

Leucograma

				Valores de Referência
Leucócitos.....:	5.400/mm³			3.500 a 10.000/mm ³
Neutrófilos.....:	41,0%	2.214/mm³	50 a 70	2000 a 7000
Blastos.....:	0,0%	0/mm³	0	0
Promielocitos.....:	0,0%	0/mm³	0	0
Mielocitos.....:	0,0%	0/mm³	0	0
Metamielocitos.....:	0,0%	0/mm³	0	0
Bastões.....:	0,0%	0/mm³	0 a 6	0 a 600
Segmentados.....:	41,0%	2.214/mm³	50 a 70	2000 a 7000
Eosinófilos.....:	5,7%	308/mm³	2 a 4	80 a 600
Basófilos.....:	1,1%	59/mm³	0 a 2	0 a 200
Linfócitos típicos.....:	37,2%	2.009/mm³	25 a 35	1000 a 3500
Linfócitos atípicos.....:	0,0%	0/mm³	0	0
Monócitos.....:	15,0%	810/mm³	2 a 10	400 a 1000

Plaquetas

Plaquetas.....:	324.000/mm³	150.000 a 450.000/mm ³
VPM.....:	10,3/fl	6,7 a 10,0fl
Plaquetócrito.....:	0,330%	0,10 a 0,50%
PDW.....:	11,9	15,0 a 17,9%



Assinado Digitalmente



Dra. Julia Cristina da Silva
Biomédica
CRBM - 24963

A interpretação de qualquer teste com finalidade diagnóstica ou prognóstica depende de avaliação conjunta dos dados clínicos e da história médica do paciente.

Responsável Técnico: Bruno Bini Napoleão - CRBM 2121

Endereço: Av. General Vale,350, Bandeirantes.
Telefone:65-99295 3662

Protocolo:251226084408

Data:26/12/2025

Paciente:RENAN MORAES DA SILVA

Nasc.:07/11/1992 RG :-

CPF:01860670202

Exame :RX TORAX PA

Resultado

OSSOS COM MORFOLOGIA E TEXTURA NORMAIS.
MEDIASTINO CENTRADO E SEM MASSAS VISÍVEIS NA SUA TOPOGRAFIA.
HILOS E TRAMA VASCULAR PULMONAR DE ASPECTO HABITUAL.
CAMPOS PLEUROPULMONARES COM TRANSPARÊNCIA SATISFATÓRIA.
CÚPULAS DIAFRAGMÁTICAS DE CONTORNOS NÍTIDOS E SEIOS COSTOFRÊNICOS LIVRES.
ÁREA CARDÍACA NOS LIMITES DA NORMALIDADE.



Dr. Leandro M. Colmanetti

Médico Radiologista CRM 5995 MT RQE 4585 MT

v1.0 Chave:<http://sistema.imaggi.com.br/validar.php?chave=942375615791124784514883464414>

