



ATESTADO DE ACUIDADE VISUAL

CNPJ : 37457942000103 Fantasia : TRAEI TRANSFORMADORES ELETRICOS
Razão Social : TRAEI TRANSFORMADORES ELETRICOS LTDA
Endereço : RUA N N.º 244 Complemento : QUADRA 17
Cidade / UF : CUIABÁ / MT CEP : 78098400

Funcionário

Nome : Creidiano Dias Costa Setor: FORCA - PARTE ATIVA - FORCA
CPF : 91528534115 Cargo: MONTADOR ELETRICO MASTER II
RG : / Nascimento: 25/06/1983

Ficha de Acuidade Visual

Longe

Método de avaliação : Escala Optométrica de Snellen

SEM CORREÇÃO

OD: 20/70

OE: 20/70

COM CORREÇÃO

OD: 20/10

OE: 20/10

Perto

Método de avaliação : Tabela de Jaeger

CORREÇÃO : NÃO

RESULTADO OLHO DIREITO : J1

RESULTADO OLHO ESQUERDO : J1

Teste Cromático

Visão Cromatica: NORMAL

Usa lente/óculos: Sim

Cuiabá 29 de dezembro de 2025

Resultado: NORMAL

Dr. João Batista de Almeida
Médico
CRM-MT 15709

Dr. João Batista de Almeida Junior
CRM-MT 15709
NIS 269.85078.64-6

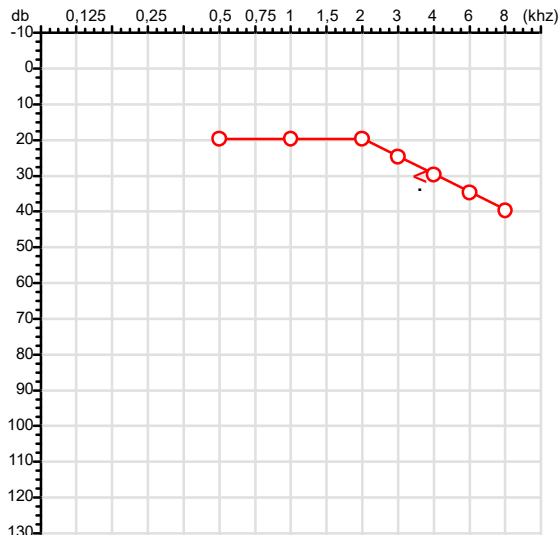
Autenticação Assinatura :EDAB918C0BDE8CA96FB473F75968F0D4
Para validar a assinatura : <https://sistema.hismet.com.br/validacao.php>

Exame n.º :786636

CPF :915.285.341-15 Paciente :CREIDIANO DIAS COSTA RG :/
 CNPJ :37.457.942/0001-03 Razão :TRAEL TRANSFORMADORES ELETRICOS LTDA
 Nascimento :25/06/1983 Idade : 42 anos
 Motivo :Mudança de Riscos Ocupacionais :FORÇA - PARTE ATIVA - FORÇA
 Repouso :14h Função :MONTADOR ELETRICO MASTER II
 Data do Exame : 29/12/2025

Audiometria

Orelha Direita



Aérea

Khz	0,25	0,5	1	2	3	4	6	8
OD db	NDG	20	20	20	25	30	35	40

Ossea

Khz	0,25	0,5	1	2	3	4	6
OD db	NDG	NDG	NDG	NDG	NDG	30	NDG

Médias Tritonais

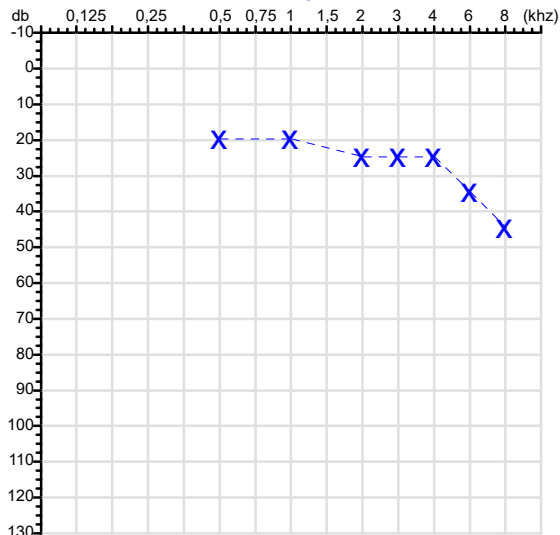
Khz	0,5	1	2	=	3	4	6	=
OD db	20	20	20	20	25	30	35	30

Laudo Clínico OD

Alteração auditiva neurossensorial

Classificações: tipo de perda auditiva (Silman e Silverman - 1997), grau de perda auditiva média 500khz, 1000khz e 2000khz (Lloyd e Kaplan - 1978) e configuração audiométrica (Silman e Silverman - 1997 - adaptada de Carhart, 1945 e Lloyd e Kaplan, 1978)

Orelha Esquerda



Khz	0,25	0,5	1	2	3	4	6	8
OE db	NDG	20	20	25	25	25	35	45

Khz	0,25	0,5	1	2	3	4	6
OE db	NDG	NDG	NDG	NDG	NDG	NDG	NDG

Khz	0,5	1	2	=	3	4	6	=
OE db	20	20	25	22	25	25	35	28

Laudo Clínico OE

Alteração auditiva

Classificações: tipo de perda auditiva (Silman e Silverman - 1997), grau de perda auditiva média 500khz, 1000khz e 2000khz (Lloyd e Kaplan - 1978) e configuração audiométrica (Silman e Silverman - 1997 - adaptada de Carhart, 1945 e Lloyd e Kaplan, 1978)

Emanuel Sempio
 Fonoaudiólogo
 Audiologia Clínica e Ocupacional
 CRFa 5-5297-8

Emanuel Sempio
 Fonoaudiólogo
 CRFa 5 - 5297 - 8

Assinatura eletrônica :44E7400B1BAC9A8F80C0DF97F28ED221

Para validar a assinatura : <https://sistema.hismet.com.br/validacao.php>

Creidiano Dias Costa

** Assinado por biometria **

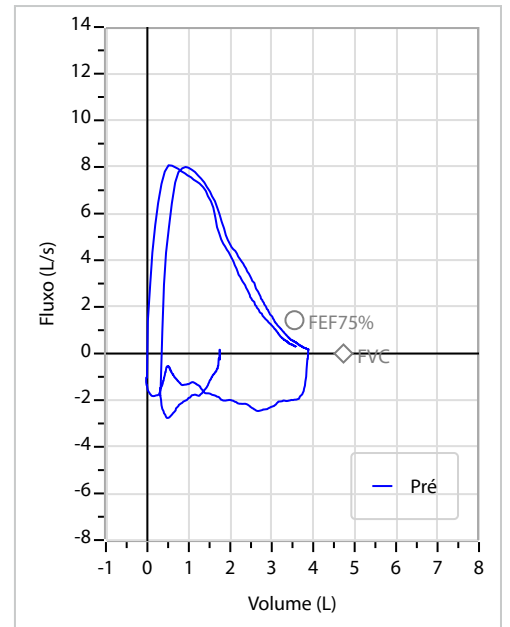
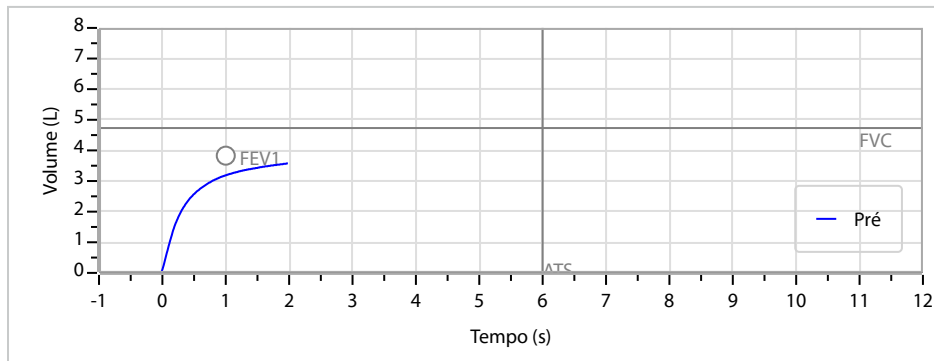
Modelo do Audiometro :AVS500 - VIBRASOM

Última Aferição :12/08/2025

Nome	CREIDIANO DIAS COSTA		ID1	786636	Sexo	Masculino	Idade	42,5	Peso (kg)	85,00	Altura (cm)	177,0
Agrupamento	--	D.O.B.	25/06/1983	--	BMI (kg/m2)	27,1	Fumante	Não	Anos de Tabag...	--	Cig/Dia	--
Técnico	--	Médico	--	--	Classe 2	--	Etnia	--	Outros/Não Especificado			

CAPACIDADE VITAL FORÇADA		Imprimir Resultado dos testes	Definir previsão	Posição do Teste
		08:13	GLI	SENTADO

		Meas.	Pred	% Pred	z score	
FVC	L	3,63	4,73	77	<div><div></div></div>	
FEV1	L	3,23	3,83	84	<div><div></div></div>	
FEV1/FVC%	%	89,0	81,2	110	<div><div></div></div>	
FEV1/Vcmax%	%	89,0	81,2	110	<div><div></div></div>	



Interpretação

O indivíduo tem uma relação FEV1/FVC% de 89,0% que está dentro do limite normal e um valor FVC de 3,63 L que está abaixo de LLN. Os resultados do teste indicam uma POSSÍVEL RESTRIÇÃO.

Assinatura: _____



Cod.: 564852	Paciente: Creidiano Dias Costa	Sexo: Feminino	Idade: 42 (A)
Atendido em: 29/12/2025	Profissional Solicitante: Dr. (a) Rafael Correa da Costa	Cadastro de Pessoas Físicas: CPF: 91528534115	Convênio: Hismet

HEMOGRAMA

Método: Automação XNL550 Material: PLASMA EDTA Coletado em: 29/12/2025 Liberado em: 29/12/2025 15:08

Eritrograma

Valores de Referência

Hemácias em milhões/ mm ³:	4,75	3,9 a 5,0/mm ³
Hemoglobina em g/dL.....:	14,4	11,5 a 15,5g/dL
Hematócrito em %.....:	41,4	35,0 a 45,0%
Vol. Glob. Média em fl.....:	87,2	80,0 a 96,0fl
Hem. Glob. Média em pg.....:	30,3	26,0 a 34,0pg
C.H. Glob. Média em g/dL.....:	34,8	31,0 a 36,0g/dL
RDW.....:	11,8	11,0 a 15,0%

Leucograma

Leucócitos.....:	7.800/mm³	3.500 a 10.000/mm ³
Neutrófilos.....:	64,0%	4.992/mm³ 50 a 70 2000 a 7000
Blastos.....:	0,0%	0/mm³ 0 0
Promielocitos.....:	0,0%	0/mm³ 0 0
Mielocitos.....:	0,0%	0/mm³ 0 0
Metamielocitos.....:	0,0%	0/mm³ 0 0
Bastões.....:	0,0%	0/mm³ 0 a 6 0 a 600
Segmentados.....:	64,0%	4.992/mm³ 50 a 70 2000 a 7000
Eosinófilos.....:	1,2%	94/mm³ 2 a 4 80 a 600
Basófilos.....:	0,8%	62/mm³ 0 a 2 0 a 200
Linfócitos típicos....:	26,9%	2.098/mm³ 25 a 35 1000 a 3500
Linfócitos atípicos...:	0,0%	0/mm³ 0 0
Monócitos.....:	7,1%	554/mm³ 2 a 10 400 a 1000

Plaquetas

Plaquetas.....:	260.000/mm³	150.000 a 450.000/mm ³
VPM.....:	12,1/fl	6,7 a 10,0
Plaquetócrito.....:	0,31%	0,10 a 0,50%
PDW.....:	16,1	15,0 a 17,9%

Dra. Julia Cristina da Silva
Biomédica
CRBM - 24963

A interpretação de qualquer teste com finalidade diagnóstica ou prognóstica depende de avaliação conjunta dos dados clínicos e da história médica do paciente.

Responsável Técnico: Bruno Bini Napoleão - CREM 2121

Endereço: Av. General Vale, 350, Bandeirantes.

Telefone: 65-99295 3662

CNES: 3055612

Protocolo:2512290920469

Data:29/12/2025

Paciente:CREIDIANO DIAS COSTA

Nasc.:25/06/1983 RG :-

CPF:91528534115

Exame :RX COLUNA LOMBO SACRA AP / PERFIL

Resultado

CORPOS VERTEBRAIS VISUALIZADOS COM MORFOLOGIA E TEXTURA HABITUAIS.
APÓFISES ESPINHOSAS, TRANSVERSAS E PEDÍCULOS SEM ANORMALIDADES.
TRANSIÇÃO LOMBOSSACRA DE ASPECTO NORMAL.
ESPAÇOS DISCAIS DENTRO DOS LIMITES DA NORMALIDADE.
AUSÊNCIA DE ASSIMETRIAS EVIDENTES OU ESCOLIOSE DA COLUNA.
LINHA DE PESO PROJETADO ANTERIOR A BASE DO SACRO.
ALTERAÇÕES DEGENERATIVAS DAS INTERAPOFISÁRIAS EM L5-S1.



Dr. Leandro M. Colmanetti

Médico Radiologista CRM 5995 MT RQE 4585 MT

v1.0 Chave:<http://sistema.imaggi.com.br/validar.php?chave=163240714340312468429496646306>



Protocolo:2512290917159

Data:29/12/2025

Paciente:CREIDIANO DIAS COSTA

Nasc.:25/06/1983 RG :-

CPF:91528534115

Exame :RX TORAX PA

Resultado

OSSOS COM MORFOLOGIA E TEXTURA NORMAIS.
MEDIASTINO CENTRADO E SEM MASSAS VISÍVEIS NA SUA TOPOGRAFIA.
HILOS E TRAMA VASCULAR PULMONAR DE ASPECTO HABITUAL.
CAMPOS PLEUROPULMONARES COM TRANSPARÊNCIA SATISFATÓRIA.
CÚPULAS DIAFRAGMÁTICAS DE CONTORNOS NÍTIDOS E SEIOS COSTOFRÊNICOS LIVRES.
ÁREA CARDÍACA NOS LIMITES DA NORMALIDADE.



Dr. Leandro M. Colmanetti

Médico Radiologista CRM 5995 MT RQE 4585 MT

v1.0 Chave:<http://sistema.imaggi.com.br/validar.php?chave=434921653202100437449058213111>

