



ATESTADO DE ACUIDADE VISUAL

CNPJ : 45907897000170 Fantasia : NORTAO MATERIAIS PARA CONSTRUCAO
Razão Social : MATERIAIS PARA CONSTRUCAO NORTAO LTDA
Endereço : R SIDONIO RONDON DE MORAIS N.º 5 Complemento : QUADRA110 LOTE 05
Cidade / UF : VÁRZEA GRANDE / MT CEP : 78135154

Funcionário

Nome : Anderson Luiz
CPF : 01056923105
RG : /
Setor: ENTREGA
Cargo: GERENTE DE PATIO
Nascimento: 11/06/1981

Ficha de Acuidade Visual

Longe

Método de avaliação : Escala Optométrica de Snellen

SEM CORREÇÃO

OD: 20/15

OE: 20/13

COM CORREÇÃO

OD: /

OE: /

Perto

Método de avaliação : Tabela de Jaeger

CORREÇÃO : NÃO

RESULTADO OLHO DIREITO : J1

RESULTADO OLHO ESQUERDO : J1

Teste Cromático

Visão Cromatica: NORMAL

Usa lente/óculos: Não

Resultado: NORMAL

Várzea Grande 29 de dezembro de 2025

Dra. Carolina Vieira Ormonde
Médica
CRM-MT 13330

Dra. Carolina Vieira Ormonde
CRM-MT 13330
NIS 19030722315

Autenticação Assinatura : 3839DAD86D92B07B3D7D54F7BF742CE3
Para validar a assinatura : <https://sistema.hismet.com.br/validacao.php>

Exame n.º :786835

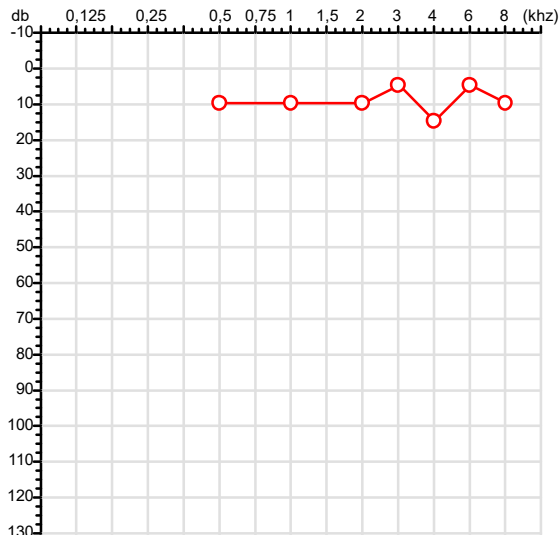
CPF :010.569.231-05
CNPJ :45.907.897/0001-70
Nascimento :11/06/1981
Motivo :Admissional
Repouso :14h
Data do Exame : 29/12/2025

Paciente :ANDERSON LUIZ MOREIRA
Razão :MATERIAIS PARA CONSTRUCAO NORTAO LTDA
Idade : 44 anos
Setor :ENTREGA
Função :GERENTE DE PATIO

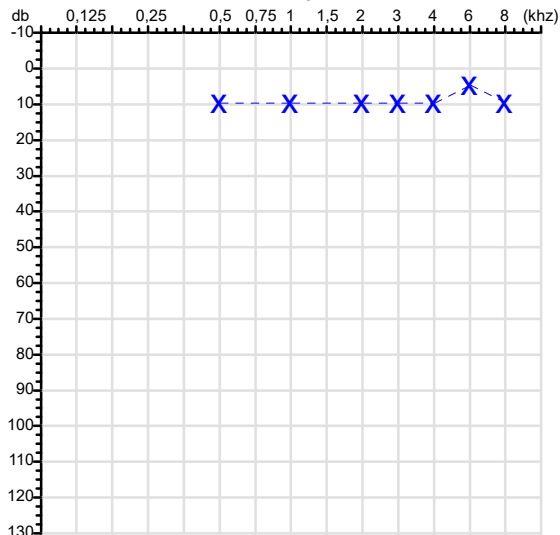
RG :/

Audiometria

Orelha Direita



Orelha Esquerda



Aérea

Khz	0,25	0,5	1	2	3	4	6	8
OD db	NDG	10	10	10	5	15	5	10

Ossea

Khz	0,25	0,5	1	2	3	4	6
OD db	NDG	NDG	NDG	NDG	NDG	NDG	NDG

Médias Tritonais

Khz	0,5	1	2	=	3	4	6	=
OD db	10	10	10	10	5	15	5	8

Laudo Clínico OD

Audição normal

Classificações: tipo de perda auditiva (Silman e Silvermam - 1997), grau de perda auditiva média 500khz, 1000khz e 2000khz (Lloyd e Kaplan - 1978) e configuração audiométrica (Silman e Silverman - 1997 - adaptada de Carhart, 1945 e Lloyd e Kaplan, 1978)

Khz	0,25	0,5	1	2	3	4	6	8
OE db	NDG	10	10	10	10	10	5	10

Khz	0,25	0,5	1	2	3	4	6
OE db	NDG	NDG	NDG	NDG	NDG	NDG	NDG

Khz	0,5	1	2	=	3	4	6	=
OE db	10	10	10	10	10	10	5	8

Laudo Clínico OE

Audição normal

Classificações: tipo de perda auditiva (Silman e Silvermam - 1997), grau de perda auditiva média 500khz, 1000khz e 2000khz (Lloyd e Kaplan - 1978) e configuração audiométrica (Silman e Silverman - 1997 - adaptada de Carhart, 1945 e Lloyd e Kaplan, 1978)

Dra. Carolina Vieira Ormonde
Médica
CRM-MT 13330
NIS : 19030722315

Assinatura eletrônica :2F68679C0122C71FD7EE31255BAB7699

Para validar a assinatura : <https://sistema.hismet.com.br/validacao.php>

Anderson Luiz Moreira

** Assinado por biometria **

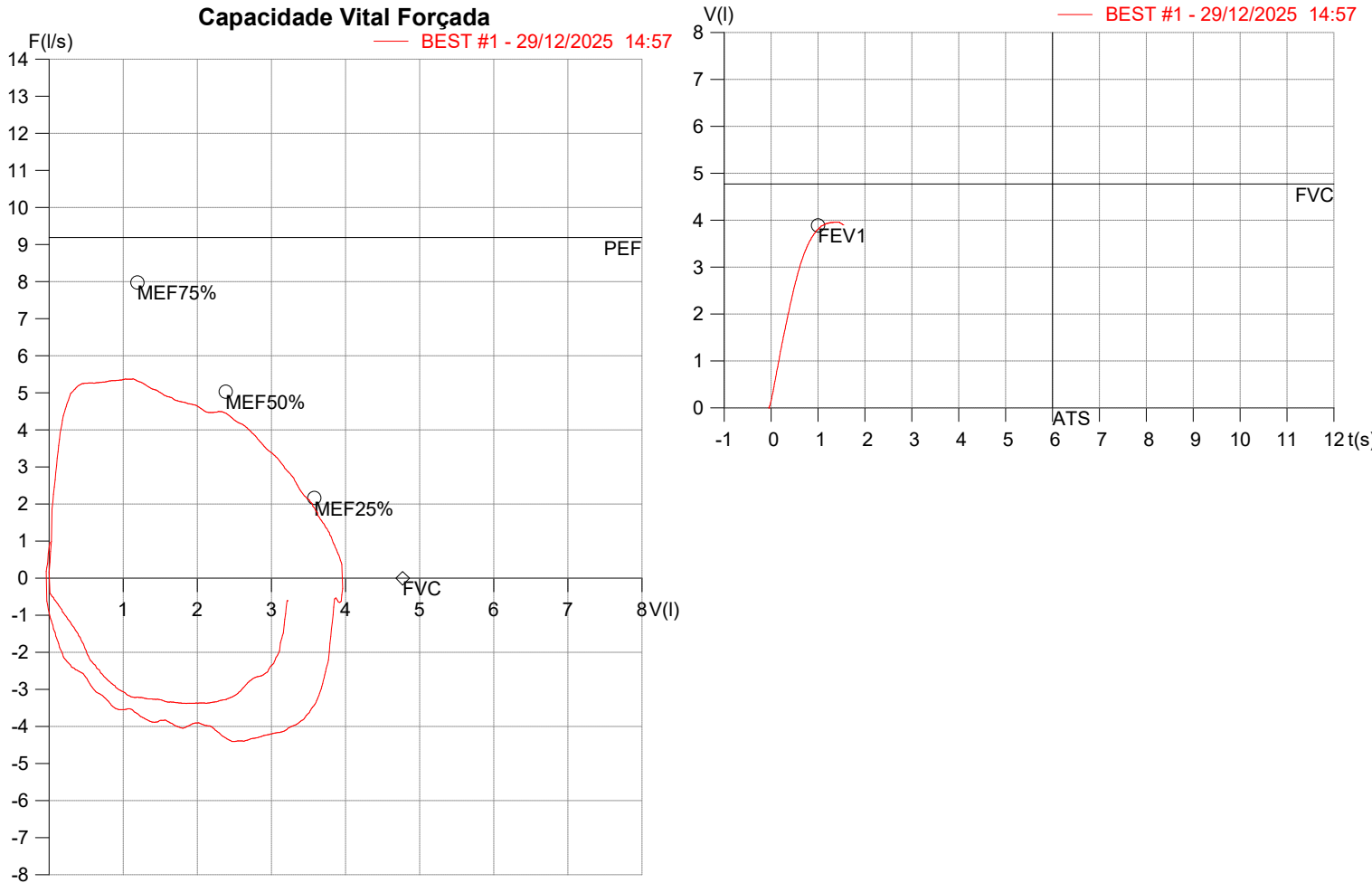
Modelo do Audiometro :AVS500 - VIBRASOM

Última Aferição :12/08/2025

HISMET - HIGIENE SEGURANÇA E MEDICINA DO TRABALHO LTDA
AV. GENERAL MELLO, 227. POÇÃO CUIABÁ - MT
TEL.: (65)3321-7051 www.hismet.com.br

Data: 29/12/2025
Primeiro Nome: ANDERSON LUIZ
Sobrenome: MOREIRA
Altura (cm): 178.0
Peso (kg): 89.0

Data de nascimento: 11/06/1981
Sexo : Macho
Descrição:
Empresa: M C NORTAO LTDA
Fuma: Não



Parâmetro	UM	Descrição	Prev.	BEST#1	% Prev.
Best FVC	l(btps)	Melhor Capacidade Vital Forçada	4.77	3.97	83.3
FVC	l(btps)	Capacidade Vital Forçada	4.77	3.97	83.3
FEV1	l(btps)	Volume Exp Forçada em 1 seg	3.89	3.80	97.7
PEF	l/sec	Pico de Fluxo expiratório	9.19	5.37	58.5
PIF	l/sec	Pico de Fluxo Inspiratório		4.41	
FEV1/FVC%	%	FEV1 em % da FVC	79.3	95.6	120.6
FEF25-75%	l/sec	Fluxo expiratório médio forçado	4.26	4.55	106.9
MEF75%	l/sec	Fluxo Exp Máx @ 25% FVC	7.97	5.35	67.1
MEF50%	l/sec	Fluxo Exp Máx @ 50% FVC	5.03	4.67	92.7
MEF25%	l/sec	Fluxo Exp Máx @ 75% FVC	2.16	3.44	159.1
FET100%	sec	Tempo de Expiração forçada		1.3	
PEFr	l/min	Pico de Fluxo expiratório (l/min)	551.2	322.2	58.5

Diagnóstico:
Espirometria normal



Nome: ANDERSON LUIZ MOREIRA

Data Nasc.: 11/06/1981

Médico: HISMET

CRM: 175069-MT

Data: 29/12/2025

Protocolo: 1023845

Exame: RX COLUNA LOMBO-SACRA - 3 INCIDENCIAS

Senha: 483768

RAIO-X COLUNA LOMBO-SACRA

Exame radiográfico evidenciou:

Textura óssea normal.

Incipientes alterações degenerativas.

Espaços discais conservados.

rbe

Dr. Raul Bernardo Paniagua Eljach
CRM-MT 8230 RQE N° 4157
Título de Especialista em Radiologia
e Diagnóstico por Imagem.

Para sua maior comodidade, acesse seu exame pelo site www.ceico.com.br com o **Protocolo** e **Senha** disponíveis no cabeçalho do laudo.

Responsável Técnico: Dr. Raul Bernardo P. Eljach CRM 8230-MT
Inscrição Pessoa Jurídica CRM 437-MT

1/1