



ATESTADO DE ACUIDADE VISUAL

CNPJ : 45907897000170 Fantasia : NORTAO MATERIAIS PARA CONSTRUCAO
Razão Social : MATERIAIS PARA CONSTRUCAO NORTAO LTDA
Endereço : R SIDONIO RONDON DE MORAIS N.º 5 Complemento : QUADRA110 LOTE 05
Cidade / UF : VÁRZEA GRANDE / MT CEP : 78135154

Funcionário

Nome : Douglas Fernando da Silva Amorim Setor: ENTREGA
CPF : 05113370193 Cargo: AJUDANTE GERAL NIVEL II
RG : / Nascimento: 17/04/1994

Ficha de Acuidade Visual

Longe

Método de avaliação : Escala Optométrica de Snellen

SEM CORREÇÃO

OD: 20/10

OE: 20/10

COM CORREÇÃO

OD: /

OE: /

Perto

Método de avaliação : Tabela de Jaeger

CORREÇÃO : NÃO

RESULTADO OLHO DIREITO : J1

RESULTADO OLHO ESQUERDO : J1

Teste Cromático

Visão Cromatica: NORMAL

Usa lente/óculos: Não

Resultado: NORMAL

Várzea Grande 29 de dezembro de 2025

Dra. Carolina Vieira Ormonde
Médica
CRM-MT 13330

Dra. Carolina Vieira Ormonde
CRM-MT 13330
NIS 19030722315

Autenticação Assintatura :37B129721D7B561110873D5CE8E268FF
Para validar a assinatura : <https://sistema.hismet.com.br/validacao.php>

Exame n.º :786836

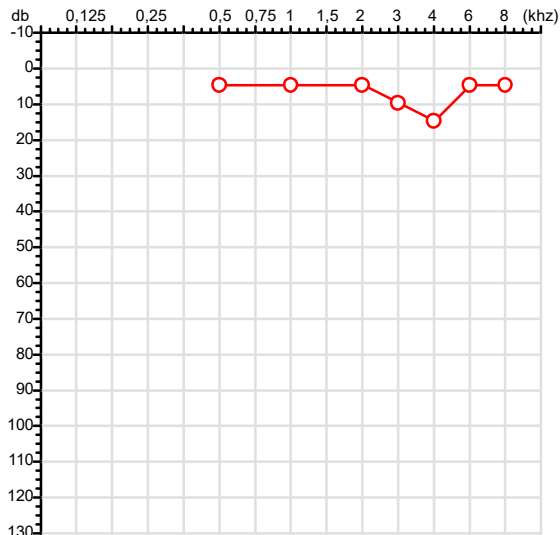
CPF :051.133.701-93
CNPJ :45.907.897/0001-70
Nascimento :17/04/1994
Motivo :Demissional
Repouso :14h
Data do Exame : 29/12/2025

Paciente :Douglas Fernando da Silva Amorim
Razão :MATERIAIS PARA CONSTRUCAO NORTAO LTDA
Idade : 31 anos
Setor :ENTREGA
Função :AJUDANTE GERAL NIVEL II

RG :/

Audiometria

Orelha Direita



Aérea

Khz	0,25	0,5	1	2	3	4	6	8
OD db	NDG	5	5	5	10	15	5	5

Ossea

Khz	0,25	0,5	1	2	3	4	6
OD db	NDG	NDG	NDG	NDG	NDG	NDG	NDG

Médias Tritonais

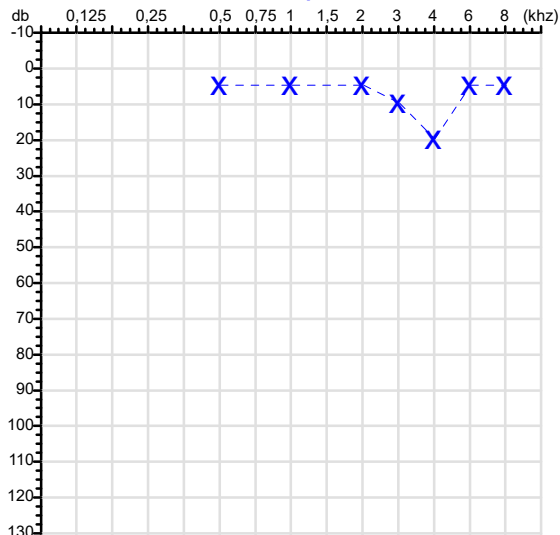
Khz	0,5	1	2	=	3	4	6	=
OD db	5	5	5	5	10	15	5	10

Laudo Clínico OD

Audição normal

Classificações: tipo de perda auditiva (Silman e Silvermam - 1997), grau de perda auditiva média 500khz, 1000khz e 2000khz (Lloyd e Kaplan - 1978) e configuração audiométrica (Silman e Silverman - 1997 - adaptada de Carhart, 1945 e Lloyd e Kaplan, 1978)

Orelha Esquerda



Khz	0,25	0,5	1	2	3	4	6	8
OE db	NDG	5	5	5	10	20	5	5

Khz	0,25	0,5	1	2	3	4	6
OE db	NDG	NDG	NDG	NDG	NDG	NDG	NDG

Khz	0,5	1	2	=	3	4	6	=
OE db	5	5	5	5	10	20	5	12

Laudo Clínico OE

Audição normal

Classificações: tipo de perda auditiva (Silman e Silvermam - 1997), grau de perda auditiva média 500khz, 1000khz e 2000khz (Lloyd e Kaplan - 1978) e configuração audiométrica (Silman e Silverman - 1997 - adaptada de Carhart, 1945 e Lloyd e Kaplan, 1978)

Dra. Carolina Vieira Ormonde
Médica
CRM-MT 13330
NIS : 19030722315

Assinatura eletrônica :58C8E3B2915D884D03842353E469AF6C

Para validar a assinatura : <https://sistema.hismet.com.br/validacao.php>

Douglas Fernando da Silva Amorim

** Assinado por biometria **

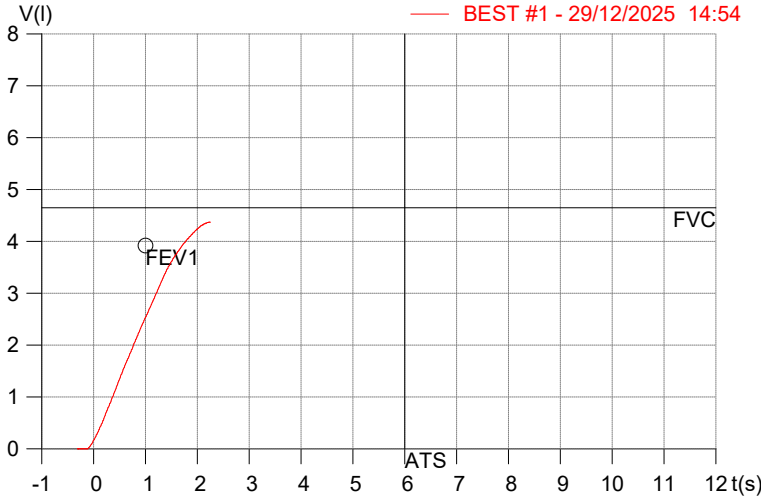
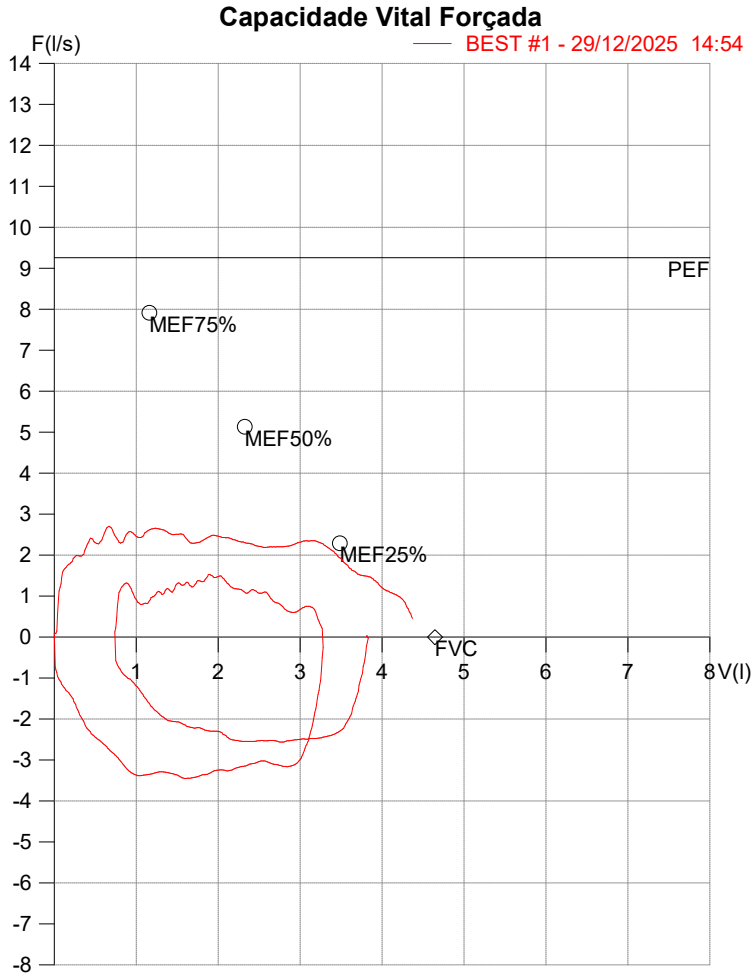
Modelo do Audiometro :AVS500 - VIBRASOM

Última Aferição :12/08/2025

HISMET - HIGIENE SEGURANÇA E MEDICINA DO TRABALHO LTDA
AV. GENERAL MELLO, 227. POÇÃO CUIABÁ - MT
TEL.: (65)3321-7051 www.hismet.com.br

Data: 29/12/2025
Primeiro Nome: DOUGLAS FERNANDO
Sobrenome: DA SILVA AMORIM
Altura (cm): 170.0
Peso (kg): 74.0

Data de nascimento: 17/04/1994
Sexo : Macho
Descrição:
Empresa: M C NORTAO LTDA
Fuma: Sim(5/12)



Parâmetro	UM	Descrição	Prev.	BEST#1	% Prev.
Best FVC	l(btps)	Melhor Capacidade Vital Forçada	4.65	4.39	94.5
FVC	l(btps)	Capacidade Vital Forçada	4.65	4.39	94.5
FEV1	l(btps)	Volume Exp Forçada em 1 seg	3.92	2.52	64.1
PEF	l/sec	Pico de Fluxo expiratório	9.26	2.71	29.2
FEV1/FVC%	%	FEV1 em % da FVC	81.6	57.3	70.2
FEF25-75%	l/sec	Fluxo expiratório médio forçado	4.67	2.37	50.7
MEF75%	l/sec	Fluxo Exp Máx @ 25% FVC	7.91	2.48	31.3
MEF50%	l/sec	Fluxo Exp Máx @ 50% FVC	5.13	2.38	46.3
MEF25%	l/sec	Fluxo Exp Máx @ 75% FVC	2.29	2.27	99.1
FET100%	sec	Tempo de Expiração forçada		2.2	
LungAge	years	Idade Pulmonar		74	
PEF _r	l/min	Pico de Fluxo expiratório (l/min)	555.3	162.4	29.2

Diagnóstico:
Espirometria normal



Nome: DOUGLAS FERNANDO DA SILVA AMORIM
Médico: HISMET
Data: 29/12/2025
Exame: RX COLUNA LOMBO-SACRA - 3 INCIDENCIAS

Data Nasc.: 17/04/1994
CRM: 175069-MT
Protocolo: 1023805
Senha: 668614

RAIO-X COLUNA LOMBO-SACRA

Exame radiográfico evidenciou:

Textura óssea normal.

Corpos vertebrais íntegros e alinhados.

Espaços discais conservados.

ID: Dentro de padrões de normalidades.

rbe

Dr. Raul Bernardo Paniagua Eljach
CRM-MT 8230 RQE N° 4157
Título de Especialista em Radiologia
e Diagnóstico por Imagem.

Para sua maior comodidade, acesse seu exame pelo site www.ceico.com.br com o **Protocolo** e **Senha** disponíveis no cabeçalho do laudo.

Responsável Técnico: Dr. Raul Bernardo P. Eljach CRM 8230-MT
Inscrição Pessoa Jurídica CRM 437-MT

1/1