



## ATESTADO DE ACUIDADE VISUAL

CNPJ : 25226569000109 Fantasia : AMAZON LOC  
Razão Social : AMAZON LOCAÇÕES E SERVIÇOS LTDA  
Endereço : R PREFEITO NAPOLEÃO JOSE DA N.º 93 Complemento :  
Cidade / UF : VÁRZEA GRANDE / MT CEP : 78115040

### Funcionário

Nome : Wandrel Kaliei de Oliveira Souza Sales Setor: OPERACIONAL  
CPF : 10377330108 Cargo: APRENDIZ MECÂNICO - SERVIÇOS GERAIS  
RG : / Nascimento: 21/08/2005

### Ficha de Acuidade Visual

#### Longe

Método de avaliação : Escala Optométrica de Snellen

##### SEM CORREÇÃO

OD: 20/10

OE: 20/10

##### COM CORREÇÃO

OD: /

OE: /

#### Perto

Método de avaliação : Tabela de Jaeger

CORREÇÃO : NÃO

RESULTADO OLHO DIREITO : J1

RESULTADO OLHO ESQUERDO : J1

### Teste Cromático

Visão Cromática: NORMAL

Usa lente/óculos: Não

Resultado: NORMAL

Várzea Grande 29 de dezembro de 2025

*Dra. Carolina Vieira Ormonde*  
Médica  
CRM-MT 13330

Dra. Carolina Vieira Ormonde  
CRM-MT 13330  
NIS 19030722315

Autenticação Assinatura : A672AE02D72410145765C9C3FC2A1222  
Para validar a assinatura : <https://sistema.hismet.com.br/validacao.php>

# Exame n.º :786845

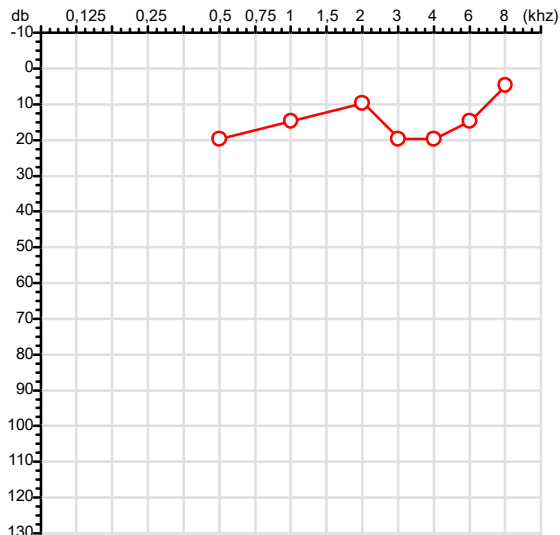
CPF :103.773.301-08  
CNPJ :25.226.569/0001-09  
Nascimento :21/08/2005  
Motivo :Admissional  
Repouso :14h  
Data do Exame : 29/12/2025

Paciente :Wandrel Kaliei de Oliveira Souza Sales  
Razão :AMAZON LOCACOES E SERVICOS LTDA  
Idade : 20 anos  
Setor :OPERACIONAL  
Função :APRENDIZ MECÂNICO - SERVICOS GERAIS

RG :/

## Audiometria

### Orelha Direita



### Aérea

KhZ	0,25	0,5	1	2	3	4	6	8
OD db	NDG	20	15	10	20	20	15	5

### Ossea

KhZ	0,25	0,5	1	2	3	4	6
OD db	NDG	NDG	NDG	NDG	NDG	NDG	NDG

### Médias Tritonais

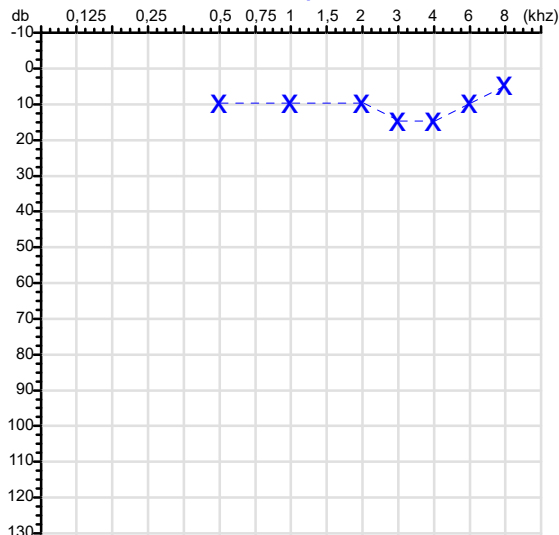
KhZ	0,5	1	2	=	3	4	6	=
OD db	20	15	10	15	20	20	15	18

### Laudo Clínico OD

Audição normal

Classificações: tipo de perda auditiva (Silman e Silvermam - 1997), grau de perda auditiva média 500khz, 1000khz e 2000khz (Lloyd e Kaplan - 1978) e configuração audiométrica (Silman e Silverman - 1997 - adaptada de Carhart, 1945 e Lloyd e Kaplan, 1978)

### Orelha Esquerda



KhZ	0,25	0,5	1	2	3	4	6	8
OE db	NDG	10	10	10	15	15	10	5

KhZ	0,25	0,5	1	2	3	4	6
OE db	NDG	NDG	NDG	NDG	NDG	NDG	NDG

KhZ	0,5	1	2	=	3	4	6	=
OE db	10	10	10	10	15	15	10	13

### Laudo Clínico OE

Audição normal

Classificações: tipo de perda auditiva (Silman e Silvermam - 1997), grau de perda auditiva média 500khz, 1000khz e 2000khz (Lloyd e Kaplan - 1978) e configuração audiométrica (Silman e Silverman - 1997 - adaptada de Carhart, 1945 e Lloyd e Kaplan, 1978)

*Dra. Carolina Vieira Ormonde*  
Médica  
CRM-MT 13330  
NIS : 19030722315

Assinatura eletrônica :36FF1BA8F930127920EB010BED617EDC  
Para validar a assinatura : <https://sistema.hismet.com.br/validacao.php>

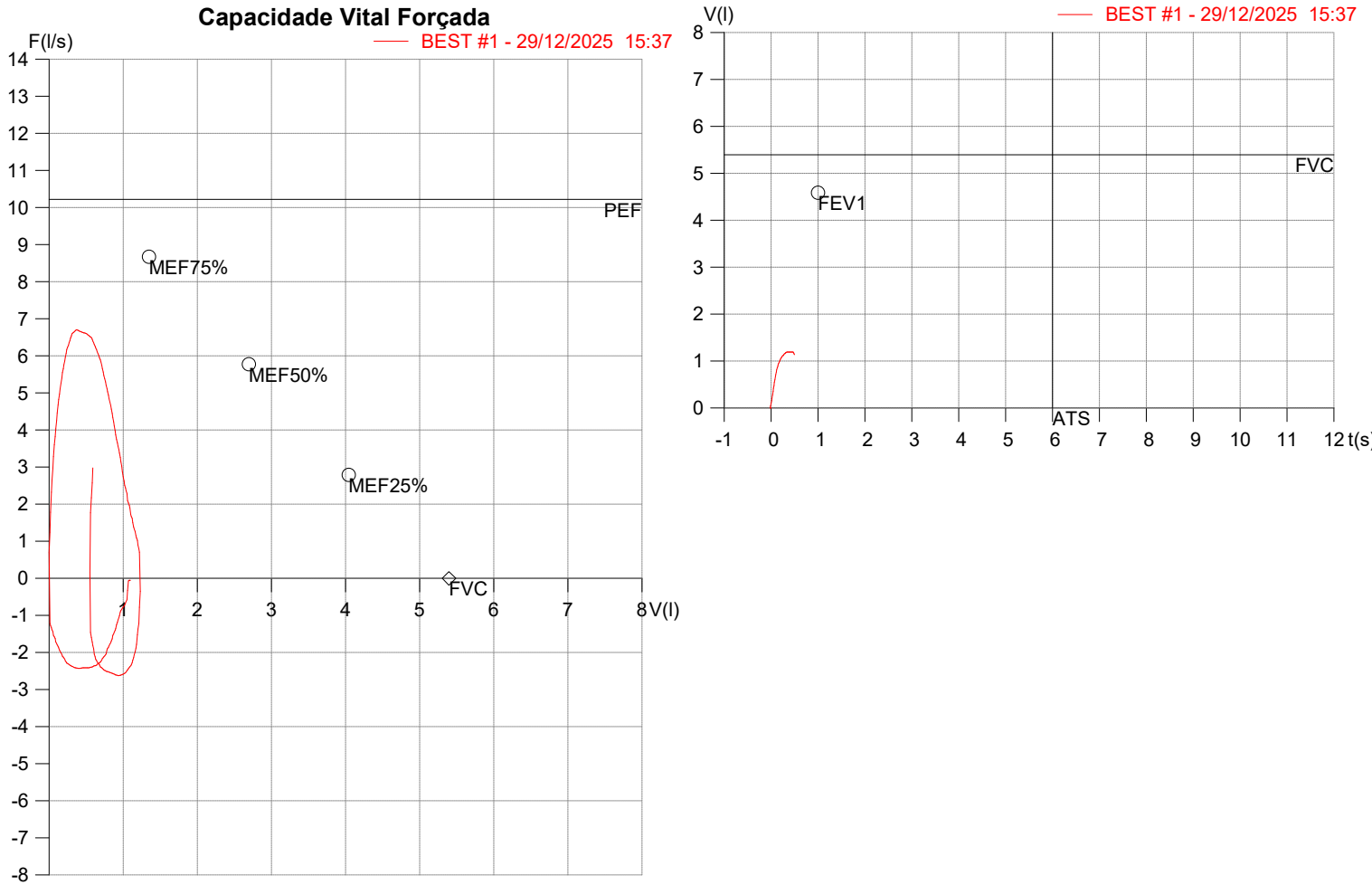
*Wandrel Kaliei de Oliveira Souza Sales*  
\*\* Assinado por biometria \*\*

Modelo do Audiometro :AVS500 - VIBRASOM  
Última Aferição :12/08/2025

**HISMET - HIGIENE SEGURANÇA E MEDICINA DO TRABALHO LTDA**  
**AV. GENERAL MELLO, 227. POÇÃO CUIABÁ - MT**  
**TEL.: (65)3321-7051 www.hismet.com.br**

**Data:** 29/12/2025  
**Primeiro Nome:** WANDREL KALIEL  
**Sobrenome:** OLIVEIRA SOUZA SALES  
**Altura (cm):** 178.0  
**Peso (kg):** 55.0

**Data de nascimento:** 21/08/2005  
**Sexo :** Macho  
**Descrição:**  
**Empresa:**  
**Fuma:** Não



Parâmetro	UM	Descrição	Prev.	BEST#1	% Prev.
Best FVC	l(btps)	Melhor Capacidade Vital Forçada	5.39	1.23	22.8
FVC	l(btps)	Capacidade Vital Forçada	5.39	1.23	22.8
PEF	l/sec	Pico de Fluxo expiratório	10.22	6.71	65.6
PIF	l/sec	Pico de Fluxo Inspiratório		2.62	
FEF25-75%	l/sec	Fluxo expiratório médio forçado	5.29	5.49	103.7
MEF75%	l/sec	Fluxo Exp Máx @ 25% FVC	8.67	6.60	76.1
MEF50%	l/sec	Fluxo Exp Máx @ 50% FVC	5.78	6.22	107.6
MEF25%	l/sec	Fluxo Exp Máx @ 75% FVC	2.79	3.38	121.3
FET100%	sec	Tempo de Expiração forçada		0.3	
PEFr	l/min	Pico de Fluxo expiratório (l/min)	613.2	402.4	65.6

**Diagnóstico:**  
Espirometria normal

Cod.: 564989	Paciente: <b>Wandrel Kaliel de Oliveira Souza Sales</b>	Sexo: Masculino	Idade: 20 (A)
Atendido em: 29/12/2025	Profissional Solicitante: Dr. (a) Rafael Correa da Costa	Cadastro de Pessoas Físicas: CPF: 10377330108	Convênio: Hismet

## HEMOGRAMA

Método: Automação XNL550 Material: PLASMA EDTA Coletado em: 29/12/2025 Liberado em: 29/12/2025 18:37

### Eritrograma

Valores de Referência

Hemácias em milhões/ mm <sup>3</sup> .....:	<b>4,33</b>	4,30 a 5,70/mm <sup>3</sup>
Hemoglobina em g/dL.....:	<b>13,3</b>	13,5 a 17,5g/dL
Hematócrito em %.....:	<b>38,0</b>	39,0 a 50,0%
Vol. Glob. Média em fl.....:	<b>87,8</b>	80,0 a 95,0fl
Hem. Glob. Média em pg.....:	<b>30,7</b>	26,0 a 34,0pg
C.H. Glob. Média em g/dL.....:	<b>35,0</b>	31,0 a 36,0g/dL
RDW.....:	<b>11,7</b>	11,0 a 15,0%

### Leucograma

Leucócitos.....:	<b>6.770/mm<sup>3</sup></b>	3.500 a 10.000/mm <sup>3</sup>
Neutrófilos.....:	<b>42,6%</b>	<b>2.884/mm<sup>3</sup></b> 50 a 70 2000 a 7000
Blastos.....:	<b>0,0%</b>	<b>0/mm<sup>3</sup></b> 0 0
Promielocitos.....:	<b>0,0%</b>	<b>0/mm<sup>3</sup></b> 0 0
Mielocitos.....:	<b>0,0%</b>	<b>0/mm<sup>3</sup></b> 0 0
Metamielocitos.....:	<b>0,0%</b>	<b>0/mm<sup>3</sup></b> 0 0
Bastões.....:	<b>0,0%</b>	<b>0/mm<sup>3</sup></b> 0 a 6 0 a 600
Segmentados.....:	<b>42,6%</b>	<b>2.884/mm<sup>3</sup></b> 50 a 70 2000 a 7000
Eosinófilos.....:	<b>1,8%</b>	<b>122/mm<sup>3</sup></b> 2 a 4 80 a 600
Basófilos.....:	<b>0,4%</b>	<b>27/mm<sup>3</sup></b> 0 a 2 0 a 200
Linfócitos típicos....:	<b>44,6%</b>	<b>3.019/mm<sup>3</sup></b> 25 a 35 1000 a 3500
Linfócitos atípicos...:	<b>0,0%</b>	<b>0/mm<sup>3</sup></b> 0 0
Monócitos.....:	<b>10,6%</b>	<b>718/mm<sup>3</sup></b> 2 a 10 400 a 1000

### Plaquetas

Plaquetas.....:	<b>232.000/mm<sup>3</sup></b>	150.000 a 450.000/mm <sup>3</sup>
VPM.....:	<b>9,5/fl</b>	6,7 a 10,0fl
Plaquetócrito.....:	<b>0,220%</b>	0,10 a 0,50%
PDW.....:	<b>9,9</b>	15,0 a 17,9%



Assinado Digitalmente



**Dr. Bruno Bini Napoleão**  
Biomédico  
CRBM - 2121

Cod.: 564989	Paciente: <b>Wandrel Kaliel de Oliveira Souza Sales</b>	Sexo: Masculino	Idade: 20 (A)
Atendido em: 29/12/2025	Profissional Solicitante: Dr. (a) Rafael Correa da Costa	Cadastro de Pessoas Físicas: CPF: 10377330108	Convênio: Hismet

## RETICULOCITOS CONTAGEM

0,5 %

Método: Análise Físico-Química Material: PLASMA EDTA Coletado em: 29/12/2025 Liberado em: 30/12/2025 08:39

### Valores de Referência:

Adulto : 0,5 a 2,7 %

Recém-Nascido: Até 10,0 %



Dra. Julia Cristina da Silva  
Biomédica  
**CRBM - 24963**



**Nome:** WANDREL KALIEL DE OLIVEIRA SOUZA SALES **Data Nasc.:** 21/08/2005  
**Médico:** HISMET **CRM:** 175069-MT  
**Data:** 29/12/2025 **Protocolo:** 1023887  
**Exame:** RX COLUNA LOMBO-SACRA - 3 INCIDENCIAS **Senha:** 687061

### RAIO-X COLUNA LOMBO-SACRA

#### Exame radiográfico evidenciou:

Textura óssea normal.

Corpos vertebrais íntegros e alinhados.

Espaços discais conservados.

**ID: Dentro de padrões de normalidades.**

rbe

**Dr. Raul Bernardo Paniagua Eljach**  
CRM-MT 8230 RQE N° 4157  
Título de Especialista em Radiologia  
e Diagnóstico por Imagem.

Para sua maior comodidade, acesse seu exame pelo site [www.ceico.com.br](http://www.ceico.com.br) com o **Protocolo** e **Senha** disponíveis no cabeçalho do laudo.

Responsável Técnico: Dr. Raul Bernardo P. Eljach CRM 8230-MT  
Inscrição Pessoa Jurídica CRM 437-MT