



ATESTADO DE ACUIDADE VISUAL

CNPJ : 35035269000198 Fantasia : FACILITAS ENGENHARIA DE INSTALACOES
Razão Social : FACILITAS ENGENHARIA DE INSTALACOES LTDA
Endereço : R ARTHUR DE AZEVEDO N.º 001225 Complemento : EDIF CIVIL TOWERS TORRE NIMBUS
Cidade / UF : SALVADOR / BA CEP : 41760000

Funcionário

Nome : Emerson Pereira de Moraes Setor: GHE 04
CPF : 00368244105 Cargo: AJUDANTE COMUM
RG : / Nascimento: 30/12/1975

Ficha de Acuidade Visual

Longe

Método de avaliação : Escala Optométrica de Snellen

SEM CORREÇÃO

OD: 20/10

OE: 20/10

COM CORREÇÃO

OD: /

OE: /

Perto

Método de avaliação : Tabela de Jaeger

CORREÇÃO : NÃO

RESULTADO OLHO DIREITO : J1

RESULTADO OLHO ESQUERDO : J1

Teste Cromático

Visão Cromatica: NORMAL

Usa lente/óculos: Não

Resultado: NORMAL

Cuiabá 30 de dezembro de 2025

Dr. João Batista de Almeida
Médico
CRM-MT 15709

Dr. João Batista de Almeida Junior
CRM-MT 15709
NIS 269.85078.64-6

Autenticação Assintatura :DB2208860C739A41FA54E0251EC3B485
Para validar a assinatura : <https://sistema.hismet.com.br/validacao.php>

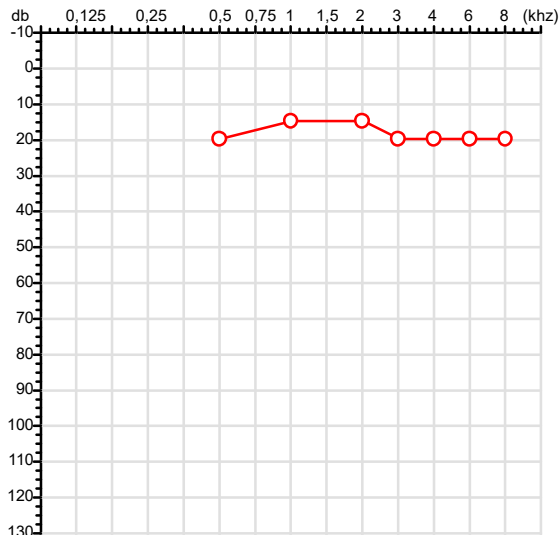
Exame n.º :786912

CPF :003.682.441-05
CNPJ :35.035.269/0001-98
Nascimento :30/12/1975
Motivo :Demissional
Repouso :14h
Data do Exame : 30/12/2025

Paciente :Emerson Pereira de Moraes
Razão :FACILITAS ENGENHARIA DE INSTALACOES LTDA
Idade : 50 anos
Setor :GHE 04
Função :AJUDANTE COMUM

RG :/

Orelha Direita



Aérea

KhZ	0,25	0,5	1	2	3	4	6	8
OD db	NDG	20	15	15	20	20	20	20

Ossea

KhZ	0,25	0,5	1	2	3	4	6
OD db	NDG	NDG	NDG	NDG	NDG	NDG	NDG

Médias Tritonais

KhZ	0,5	1	2	=	3	4	6	=
OD db	20	15	15	17	20	20	20	20

Laudo Clínico OD

Audição normal

Classificações: tipo de perda auditiva (Silman e Silvermam - 1997), grau de perda auditiva média 500khz, 1000khz e 2000khz (Lloyd e Kaplan - 1978) e configuração audiométrica (Silman e Silverman - 1997 - adaptada de Carhart, 1945 e Lloyd e Kaplan, 1978)

Emanuel Sempio
Fonoaudiólogo
Audiologia Clínica e Ocupacional
CRFa 5-5297-8

Emanuel Sempio
Fonoaudiólogo
CRFa 5 - 5297 - 8

Assinatura eletrônica :F8BE1FB99A33DB0F79E20FEEB3D35251

Para validar a assinatura : <https://sistema.hismet.com.br/validacao.php>

Emerson Pereira de Moraes

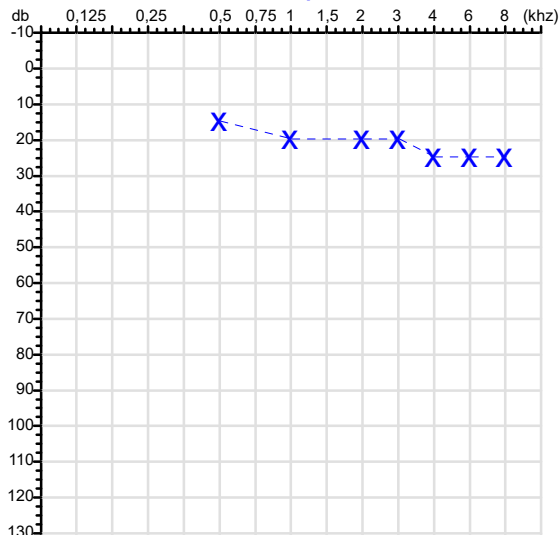
** Assinado por biometria **

Modelo do Audiometro :AVS500 - VIBRASOM

Última Aferição :12/08/2025

Audiometria

Orelha Esquerda



KhZ	0,25	0,5	1	2	3	4	6	8
OE db	NDG	15	20	20	20	25	25	25

KhZ	0,25	0,5	1	2	3	4	6
OE db	NDG	NDG	NDG	NDG	NDG	NDG	NDG

KhZ	0,5	1	2	=	3	4	6	=
OE db	15	20	20	18	20	25	25	23

Laudo Clínico OE

Audição normal

Classificações: tipo de perda auditiva (Silman e Silvermam - 1997), grau de perda auditiva média 500khz, 1000khz e 2000khz (Lloyd e Kaplan - 1978) e configuração audiométrica (Silman e Silverman - 1997 - adaptada de Carhart, 1945 e Lloyd e Kaplan, 1978)

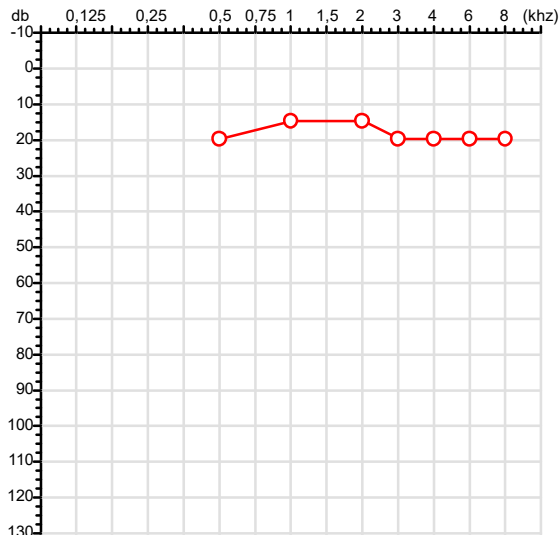
Exame n.º :786912

CPF :003.682.441-05
CNPJ :35.035.269/0001-98
Nascimento :30/12/1975
Motivo :Demissional
Repouso :14h
Data do Exame : 30/12/2025

Paciente :Emerson Pereira de Moraes
Razão :FACILITAS ENGENHARIA DE INSTALACOES LTDA
Idade : 50 anos
Setor :GHE 04
Função :AJUDANTE COMUM

RG :/

Orelha Direita



Aérea

KhZ	0,25	0,5	1	2	3	4	6	8
OD db	NDG	20	15	15	20	20	20	20

Ossea

KhZ	0,25	0,5	1	2	3	4	6
OD db	NDG	NDG	NDG	NDG	NDG	NDG	NDG

Médias Tritonais

KhZ	0,5	1	2	=	3	4	6	=
OD db	20	15	15	17	20	20	20	20

Laudo Clínico OD

Audição normal

Classificações: tipo de perda auditiva (Silman e Silverman - 1997), grau de perda auditiva média 500khz, 1000khz e 2000khz (Lloyd e Kaplan - 1978) e configuração audiométrica (Silman e Silverman - 1997 - adaptada de Carhart, 1945 e Lloyd e Kaplan, 1978)

Emanuel Sempio
Fonoaudiólogo
Audiologia Clínica e Ocupacional
CRFa 5-5297-8

Emanuel Sempio
Fonoaudiólogo
CRFa 5 - 5297 - 8

Assinatura eletrônica :F8BE1FB99A33DB0F79E20FEEB3D35251

Para validar a assinatura : <https://sistema.hismet.com.br/validacao.php>

Emerson Pereira de Moraes

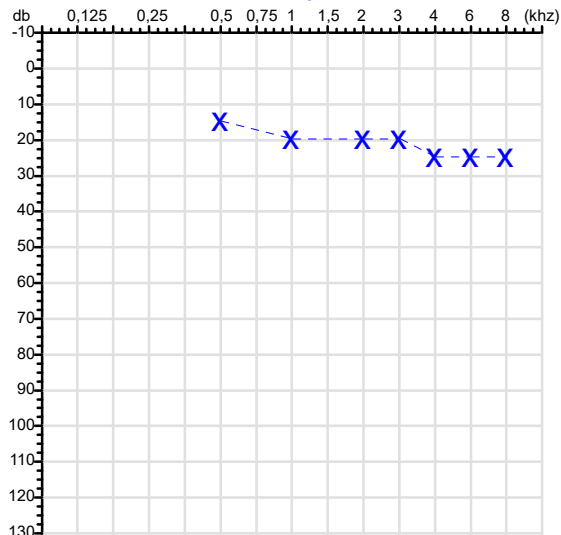
** Assinado por biometria **

Modelo do Audiometro :AVS500 - VIBRASOM

Última Aferição :12/08/2025

Audiometria

Orelha Esquerda



KhZ	0,25	0,5	1	2	3	4	6	8
OE db	NDG	15	20	20	20	25	25	25

KhZ	0,25	0,5	1	2	3	4	6
OE db	NDG	NDG	NDG	NDG	NDG	NDG	NDG

KhZ	0,5	1	2	=	3	4	6	=
OE db	15	20	20	18	20	25	25	23

Laudo Clínico OE

Audição normal

Classificações: tipo de perda auditiva (Silman e Silverman - 1997), grau de perda auditiva média 500khz, 1000khz e 2000khz (Lloyd e Kaplan - 1978) e configuração audiométrica (Silman e Silverman - 1997 - adaptada de Carhart, 1945 e Lloyd e Kaplan, 1978)



ATENDIMENTO CLÍNICO
EXAME N.º 786912

Paciente

Nome : EMERSON PEREIRA DE MORAES

CPF : 00368244105

RG : /

Cargo : AJUDANTE COMUM

Nascimento : 30/12/1975

Self Report Questionnaire

Instrumento de rastreamento de TMC - SRQ 20 - Versão para língua portuguesa

- | | |
|--|-------------------|
| 1. Tem dores de cabeça freqüentes? | () Sim (X) Não |
| 2. Tem falta de apetite? | () Sim (X) Não |
| 3. Dorme mal? | () Sim (X) Não |
| 4. Assusta-se com facilidade? | () Sim (X) Não |
| 5. Tem tremores nas mãos? | () Sim (X) Não |
| 6. Sente-se nervoso(a), tenso(a), ou preocupado(a)? | () Sim (X) Não |
| 7. Tem má digestão? | () Sim (X) Não |
| 8. Tem dificuldade de pensar com clareza? | () Sim (X) Não |
| 9. Tem se sentido triste ultimamente? | () Sim (X) Não |
| 10. Tem chorado mais do que o costume? | () Sim (X) Não |
| 11. Encontra dificuldades para realizar suas atividades diárias? | () Sim (X) Não |
| 12. Tem dificuldade para tomar decisões? | () Sim (X) Não |
| 13. Tem dificuldades no serviço?(seu trabalho lhe causa sofrimento)? | () Sim (X) Não |
| 14. É incapaz de desempenhar um papel útil em sua vida? | () Sim (X) Não |
| 15. Tem perdido o interesse pelas coisas? | () Sim (X) Não |
| 16. Você se sente uma pessoa inútil, sem préstimo? | () Sim (X) Não |
| 17. Tem tido idéias de acabar com a vida? | () Sim (X) Não |
| 18. Sente-se cansado(a) o tempo todo? | () Sim (X) Não |
| 19. Tem sensações desagradáveis no estomago ? | () Sim (X) Não |
| 20. Você se cansa com facilidade? | () Sim (X) Não |

Nota de corte: 6. Acima de 06 pontos encaminhar para avaliação com a Psicóloga ou psiquiatra, dependendo da gravidade.

Cuiabá-MT, 30 de dezembro de 2025



Protocolo:25123010404932

Data:30/12/2025

Paciente:EMERSON PEREIRA DE MORAES

Nasc.:30/12/1975 RG :-

CPF:00368244105

Exame :ELETROCARDIOGRAMA ECG

Resultado

FC = 68BPM (VARIA DE DE 50 A 100BPM, DE ACORDO COM AS ÚLTIMAS DIRETRIZES DE ECG DA SBC).

P-R = 0,12S (NORMAL = 0,10 A 0,20S), P SINUSAL (ONDA P SINUSAL SE POSITIVA E, D1, D2, D3, AVF).

QRS = 0,08S (NORMAL = 0,07 A 0,11S) OBS: Q PATOLÓGICA SE AMPLITUDE FOR PELO MENOS 25% DA ONDA R.

QTC = 0,38S (NORMAL = 0,34 A 0,45S P/ HOMENS A 0,47S P/ MULHERES).

RITMO SINUSAL.

SÂQRS = +60° (NORMAL = 0 A 90°, ALGUNS AUTORES CONSIDERAM NORMAL = -30 A +110°).

Impressão diagnóstica

DENTRO DOS PARÂMETROS NORMAIS.

DRA. JAMILA LEITE XAVIER

Cardiologista CRM MT 6422 RQE 4016 MT

Dr. Jamila L. Xavier

v1.0 Chave:<http://sistema.imaggi.com.br/validar.php?chave=526615274051047630995724619144>

CRM-MT 6422

AV. GENERAL MELLO, 227 - POÇÃO - CEP 78015-300 - CUIABÁ - MT

FONE: (65) 3055-2051 - IMAGGI@IMAGGI.COM.BR



Protocolo:25123108212232

Data:31/12/2025

Paciente:EMERSON PEREIRA DE MORAES

Nasc.:30/12/1975 RG :-

CPF:00368244105

Exame :ELETROENCEFALOGRAMA CLINICO

Resultado

A ATIVIDADE ELÉTRICA CEREBRAL DE REPOUSO MOSTROU-SE SIMÉTRICA ENTRE ÁREAS HOMÓLOGAS, ORGANIZADA, CONSTITUÍDA POR UM RITMO ALFA DOMINANTE, 09-10HZ DE MÉDIA AMPLITUDE, COM PREDOMÍNIO NAS REGIÕES POSTERIO. AUSÊNCIA DE ATIVIDADE EPILEPTIFORME. DURANTE TODO O DECORRER DO EXAME, MESMO COM A ATIVAÇÃO PELA HIPERPNÉIA, NÃO FORAM REGISTRADOS GRAFOELEMENTOS PATOLÓGICOS. ELETROENCEFALOGRAMA DIGITAL, REALIZADO DURANTE VIGÍLIA, EM CONDIÇÕES TÉCNICAS SATISFATÓRIAS.

Impressão diagnóstica

DENTRO DOS PARÂMETROS NORMAIS.

DR. CESAR ANDROLAGE
Neurologista CRM 7432 MT RQE 4011 MT
CRM-MT 7432

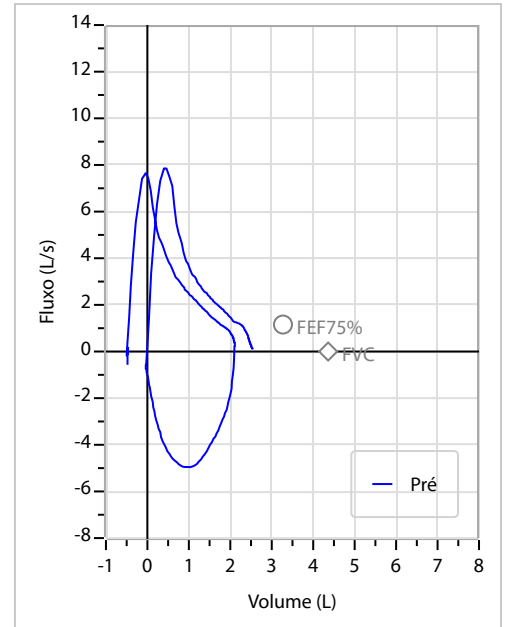
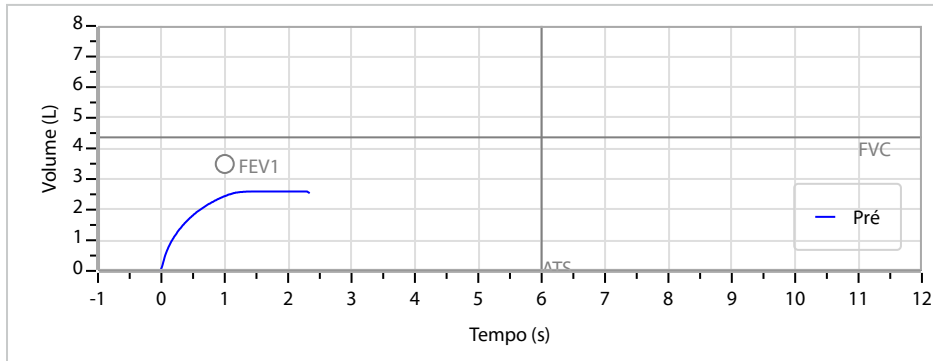
v1.0 Chave:<http://sistema.imaggi.com.br/validar.php?chave=447427076397298983473119946880>



Nome	EMERSON PEREIRA DE MORAES		ID1	786912	Sexo	Masculino	Idade	50,0	Peso (kg)	80,00	Altura (cm)	174,0
Agrupamento	--	D.O.B.	30/12/1975	--	BMI (kg/m2)	26,4	Fumante	Sim	Anos de Tabag...	7	Cig/Dia	10
Técnico	--	Médico	--	--	Classe 2	--	Etnia	--	Outros/Não Especificado			

CAPACIDADE VITAL FORÇADA		Imprimir Resultado dos testes	Definir previsão	Posição do Teste
		09:46	GLI	SENTADO

		Meas.	Pred	% Pred	z score
FVC	L	2,62	4,36	60	<div><div></div></div>
FEV1	L	2,46	3,49	70	<div><div></div></div>
FEV1/FVC%	%	93,8	80,2	117	<div><div></div></div>
FEV1/Vcmax%	%	93,8	80,2	117	<div><div></div></div>



Interpretação

O indivíduo tem uma relação FEV1/FVC% de 93,8% que está dentro do limite normal e um valor FVC de 2,62 L que está abaixo de LLN. Os resultados do teste indicam uma POSSÍVEL RESTRIÇÃO.

Assinatura: _____



Cod.: 565039	Paciente: Emerson Pereira de Moraes	Sexo: Masculino	Idade: 50 (A)
Atendido em: 30/12/2025	Profissional Solicitante: Dr. (a) Rafael Correa da Costa	Cadastro de Pessoas Físicas: CPF: 00368244105	Convênio: Hismet

GLICOSE EM JEJUM**80 mg/dL**

Método: Enzimático Colorimétrico Material: Soro Coletado em: 30/12/2025 Liberado em: 30/12/2025 13:56

Valores de Referência:

70 a 99 mg/dL

Histórico de Resultados

92 mg/dL

31/07/2025

Dra. Julia Cristina da Silva
Biomédica
CRBM - 24963

A interpretação de qualquer teste com finalidade diagnóstica ou prognóstica depende de avaliação conjunta dos dados clínicos e da história médica do paciente.

Responsável Técnico: Bruno Bini Napoleão - CREM 2121

Endereço: Av. General Vale, 350, Bandeirantes.

Telefone: 65-99295 3662

CNES: 3055612



Cod.: 565039	Paciente: Emerson Pereira de Moraes	Sexo: Masculino	Idade: 50 (A)
Atendido em: 30/12/2025	Profissional Solicitante: Dr. (a) Rafael Correa da Costa	Cadastro de Pessoas Físicas: CPF: 00368244105	Convênio: Hismet

HEMOGRAMA

Método: Automação XNL550 Material: PLASMA EDTA Coletado em: 30/12/2025 Liberado em: 30/12/2025 13:17

Eritrograma

Valores de Referência

Hemácias em milhões/ mm ³:	5,51	4,30 a 5,70/mm ³
Hemoglobina em g/dL.....:	15,7	13,5 a 17,5g/dL
Hematócrito em %.....:	46,3	39,0 a 50,0%
Vol. Glob. Média em fl.....:	84,0	80,0 a 95,0fl
Hem. Glob. Média em pg.....:	28,5	26,0 a 34,0pg
C.H. Glob. Média em g/dL.....:	33,9	31,0 a 36,0g/dL
RDW.....:	13,4	11,0 a 15,0%

Leucograma

Leucócitos.....:	5.660/mm³	3.500 a 10.000/mm ³
Neutrófilos.....:	52,0%	2.943/mm³ 50 a 70 2000 a 7000
Blastos.....:	0,0%	0/mm³ 0 0
Promielocitos.....:	0,0%	0/mm³ 0 0
Mielocitos.....:	0,0%	0/mm³ 0 0
Metamielocitos.....:	0,0%	0/mm³ 0 0
Bastões.....:	0,0%	0/mm³ 0 a 6 0 a 600
Segmentados.....:	52,0%	2.943/mm³ 50 a 70 2000 a 7000
Eosinófilos.....:	5,8%	328/mm³ 2 a 4 80 a 600
Basófilos.....:	0,5%	28/mm³ 0 a 2 0 a 200
Linfócitos típicos....:	33,9%	1.919/mm³ 25 a 35 1000 a 3500
Linfócitos atípicos...:	0,0%	0/mm³ 0 0
Monócitos.....:	7,8%	441/mm³ 2 a 10 400 a 1000

Plaquetas

Plaquetas.....:	188.000/mm³	150.000 a 450.000/mm ³
VPM.....:	10,7/fl	6,7 a 10,0fl
Plaquetócrito.....:	0,200%	0,10 a 0,50%
PDW.....:	12,3	15,0 a 17,9%

Dra. Julia Cristina da Silva
Biomédica
CRBM - 24963

A interpretação de qualquer teste com finalidade diagnóstica ou prognóstica depende de avaliação conjunta dos dados clínicos e da história médica do paciente.

Responsável Técnico: Bruno Bini Napoleão - CREM 2121

Endereço: Av. General Vale, 350, Bandeirantes.

Telefone: 65-99295 3662

CNES: 3055612



Cod.: 565039	Paciente: Emerson Pereira de Moraes	Sexo: Masculino	Idade: 50 (A)
Atendido em: 30/12/2025	Profissional Solicitante: Dr. (a) Rafael Correa da Costa	Cadastro de Pessoas Físicas: CPF: 00368244105	Convênio: Hismet

METILETILCETONA - INICIO DE JORNADA **Inferior a 0,1 mg/L**

Método: CROMATOGRAFIA GASOSA Material: Urina pré-jornada de trabalho Coletado em: 30/12/2025 Liberado em: 05/01/2026 08:43

Valores de Referência:

* A NR-7 não estabelece valores de IBE/EE para Início de Jornada.

"Metodologia desenvolvida e validada in house seguindo protocolos de validação nacionais e internacionais."

Nota: *ATENÇÃO PARA NOVOS VALORES DE REFERÊNCIA A PARTIR DE 28/12/202

Resultado transcrito do Laboratório Diagnósticos do Brasil.

Histórico de Resultados

Inferior a 0,1 mg/L
31/07/2025


Leticia Rodrigues Souza
Biomédica
CRBM 25498

A interpretação de qualquer teste com finalidade diagnóstica ou prognóstica depende de avaliação conjunta dos dados clínicos e da história médica do paciente.

Responsável Técnico: Bruno Bini Napoleão - CREM 2121

Endereço: Av. General Vale, 350, Bandeirantes.

Telefone: 65-99295 3662

CNES: 3055612

Protocolo:2512301119259

Data:30/12/2025

Paciente:EMERSON PEREIRA DE MORAES

Nasc.:30/12/1975 RG :-

CPF:00368244105

Exame :RX COLUNA LOMBO SACRA AP / PERFIL

Resultado

CORPOS VERTEBRAIS VISUALIZADOS COM MORFOLOGIA E TEXTURA HABITUAIS.

APÓFISES ESPINHOSAS, TRANSVERSAS E PEDÍCULOS SEM ANORMALIDADES.

AUSÊNCIA DE ASSIMETRIAS EVIDENTES OU ESCOLIOSE DA COLUNA.

LINHA DE PESO PROJETADO ANTERIOR A BASE DO SACRO.

REDUÇÃO DO ESPAÇO DISCAL NO NÍVEL L5-S1.

DEMAIS ESPAÇOS DISCAIS DENTRO DOS LIMITES DA NORMALIDADE.

ANTEROLISTESE GRAU I DE L5 SOBRE S1. TRAÇO RADIOLUCENTE NOS ISTMOS INTERAPOFISÁRIOS DE L5 INFERINDO LISE OU IMAGEM FORMADA.



Dr. Leandro M. Colmanetti

Médico Radiologista CRM 5995 MT RQE 4585 MT

v1.0 Chave:<http://sistema.imaggi.com.br/validar.php?chave=901083540409017354184205117640>



Protocolo:2512301116559

Data:30/12/2025

Paciente:EMERSON PEREIRA DE MORAES

Nasc.:30/12/1975 RG :-

CPF:00368244105

Exame :RX TORAX PA

Resultado

OSSOS COM MORFOLOGIA E TEXTURA NORMAIS.

MEDIASTINO CENTRADO E SEM MASSAS VISÍVEIS NA SUA TOPOGRAFIA.

HILOS E TRAMA VASCULAR PULMONAR DE ASPECTO HABITUAL.

OPACIDADES E ESTRIAS FIBROATELECTÁSICAS NO LOBO SUPERIOR DIREITO. SUGERE-SE COMPLEMENTAÇÃO COM TOMOGRAFIA COMPUTADORIZADA DO TÓRAX.

OBLITERAÇÃO DO SEIO COSTOFRÊNICO DIREITO INFERINDO PEQUENO DERRAME PLEURAL.

CÚPULAS DIAFRAGMÁTICAS DE CONTORNOS NÍTIDOS E SEIO COSTOFRÊNICO ESQUERDO LIVRE.

ÁREA CARDÍACA NOS LIMITES DA NORMALIDADE.



Dr. Leandro M. Colmanetti

Médico Radiologista CRM 5995 MT RQE 4585 MT

v1.0 Chave:<http://sistema.imaggi.com.br/validar.php?chave=622463322763831852367371051778>





TESTE DE ROMBERG Nº 786912

CNPJ : 35035269000198 Fantasia : FACILITAS ENGENHARIA DE INSTALACOES
Razão Social : FACILITAS ENGENHARIA DE INSTALACOES LTDA
Endereço : R ARTHUR DE AZEVEDO N.º 001225 Complemento : EDIF CIVIL TOWERS TORRE NIMBUS
Cidade / UF : SALVADOR / BA CEP : 41760000

Funcionário

Nome : Emerson Pereira de Moraes Setor: GHE 04
CPF : 00368244105 Cargo: AJUDANTE COMUM
RG : / Nascimento: 30/12/1975

Paciente submetido a exame neurológico para avaliar a ataxia de natureza sensorial.

(X) Romberg Negativo.
() Romberg Positivo.

Conclusão: Normal

Cuiabá 30 de dezembro de 2025

Dr. João Batista de Almeida
Médico
CRM-MT 15709

Dr. João Batista de Almeida Junior
CRM-MT 15709
NIS 269.85078.64-6

Autenticação Assinatura :
Para validar a assinatura : <https://sistema.hismet.com.br/validacao.php>