



## ATESTADO DE ACUIDADE VISUAL

CNPJ : 45253105000190 Fantasia : MULT SERVICO  
Razão Social : A L SILVA  
Endereço : R LUZ E LIBERDADE N.º 04 Complemento :  
Cidade / UF : CUIABÁ / MT CEP : 78005685

### Funcionário

Nome : Ruan Miki Henrique da Silva Setor: PRODUCAO  
CPF : 05075937152 Cargo: SOLDADOR  
RG : 23896043 / SSP MT Nascimento: 08/05/1996

### Ficha de Acuidade Visual

#### Longe

Método de avaliação : Escala Optométrica de Snellen

##### SEM CORREÇÃO

OD: 20/10

OE: 20/10

##### COM CORREÇÃO

OD: /

OE: /

#### Perto

Método de avaliação : Tabela de Jaeger

CORREÇÃO : NÃO

RESULTADO OLHO DIREITO : J1

RESULTADO OLHO ESQUERDO : J1

### Teste Cromático

Visão Cromatica: NORMAL

Usa lente/óculos: Não

Resultado: NORMAL

Cuiabá 31 de dezembro de 2025

Dr. João Batista de Almeida  
Médico  
CRM-MT 15709

Dr. João Batista de Almeida Junior  
CRM-MT 15709  
NIS 269.85078.64-6

Autenticação Assintatura :6E59FAD4C0B7C7E4362EC2B169190FB8  
Para validar a assinatura : <https://sistema.hismet.com.br/validacao.php>

# Exame n.º :787111

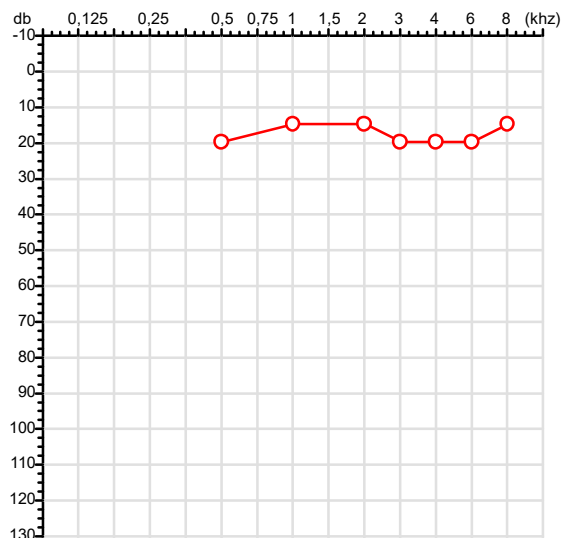
CPF :050.759.371-52  
CNPJ :45.253.105/0001-90  
Nascimento :08/05/1996  
Motivo :Periódico  
Repouso :14h  
Data do Exame : 31/12/2025

Paciente :Ruan Miki Henrique da Silva  
Razão :A L SILVA  
Idade : 29 anos  
Setor :PRODUCAO  
Função :SOLDADOR

RG :23896043/SSP MT

## Audiometria

### Orelha Direita



### Aérea

KhZ	0,25	0,5	1	2	3	4	6	8
OD db	NDG	20	15	15	20	20	20	15

### Ossea

KhZ	0,25	0,5	1	2	3	4	6
OD db	NDG	NDG	NDG	NDG	NDG	NDG	NDG

### Médias Tritonais

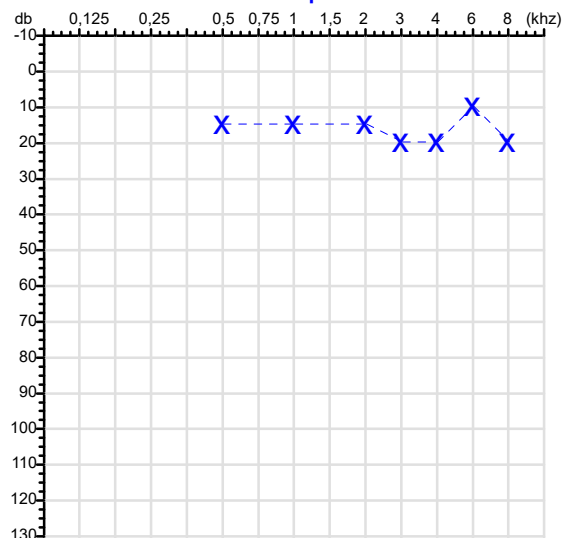
KhZ	0,5	1	2	=	3	4	6	=
OD db	20	15	15	17	20	20	20	20

### Laudo Clínico OD

Audição normal

Classificações: tipo de perda auditiva (Silman e Silvermam - 1997), grau de perda auditiva média 500khz, 1000khz e 2000khz (Lloyd e Kaplan - 1978) e configuração audiométrica (Silman e Silverman - 1997 - adaptada de Carhart, 1945 e Lloyd e Kaplan, 1978)

### Orelha Esquerda



KhZ	0,25	0,5	1	2	3	4	6	8
OE db	NDG	15	15	15	20	20	10	20

KhZ	0,25	0,5	1	2	3	4	6
OE db	NDG	NDG	NDG	NDG	NDG	NDG	NDG

KhZ	0,5	1	2	=	3	4	6	=
OE db	15	15	15	15	20	20	10	17

### Laudo Clínico OE

Audição normal

Classificações: tipo de perda auditiva (Silman e Silvermam - 1997), grau de perda auditiva média 500khz, 1000khz e 2000khz (Lloyd e Kaplan - 1978) e configuração audiométrica (Silman e Silverman - 1997 - adaptada de Carhart, 1945 e Lloyd e Kaplan, 1978)

**Emanuel Sempio**  
Fonoaudiólogo  
Audiologia Clínica e Ocupacional  
CRFa 5-5297-8

Emanuel Sempio  
Fonoaudiólogo  
CRFa 5 - 5297 - 8

Assinatura eletrônica :59BBECA96D09D4E16FA1644F9B4CFC3D

Para validar a assinatura : <https://sistema.hismet.com.br/validacao.php>

**Ruan Miki Henrique da Silva**

\*\* Assinado por biometria \*\*

Modelo do Audiometro :AVS500 - VIBRASOM

Última Aferição :12/08/2025

Protocolo:25123109541332

Data:31/12/2025

Paciente:Ruan Miki Henrique da Silva

Nasc.:08/05/1996 RG:23896043-SSP MT

CPF:05075937152

Exame:ELETROCARDIOGRAMA ECG

### Resultado

FC = 82BPM (VARIA DE DE 50 A 100BPM, DE ACORDO COM AS ÚLTIMAS DIRETRIZES DE ECG DA SBC).

P-R = 0,12S (NORMAL = 0,10 A 0,20S), P SINUSAL (ONDA P SINUSAL SE POSITIVA E, D1, D2, D3, AVF).

QRS = 0,08S (NORMAL = 0,07 A 0,11S) OBS: Q PATOLÓGICA SE AMPLITUDE FOR PELO MENOS 25% DA ONDA R.

QTC = 0,42S (NORMAL = 0,34 A 0,45S P/ HOMENS A 0,47S P/ MULHERES).

RITMO SINUSAL.

SÂQRS = +30° (NORMAL = 0 A 90°, ALGUNS AUTORES CONSIDERAM NORMAL = -30 A +110°).

Impressão diagnóstica

DENTRO DOS PARÂMETROS NORMAIS.

DRA. JAMILA LEITE XAVIER

Cardiologista CRM MT 6422 RQE 4016 MT

Dr. Jamila L. Xavier

v1.0 Chave:<http://sistema.imaggi.com.br/validar.php?chave=361334917013983263564498962722>

CRM-MT 6422

AV. GENERAL MELLO, 227 - POÇÃO - CEP 78015-300 - CUIABÁ - MT

FONE: (65) 3055-2051 - IMAGGI@IMAGGI.COM.BR



Protocolo:25123110245532

Data:31/12/2025

Paciente:Ruan Miki Henrique da Silva

Nasc.:08/05/1996 RG :23896043-SSP MT

CPF:05075937152

Exame :ELETROENCEFALOGRAMA CLINICO

### Resultado

A ATIVIDADE ELÉTRICA CEREBRAL DE REPOUSO MOSTROU-SE SIMÉTRICA ENTRE ÁREAS HOMÓLOGAS, ORGANIZADA, CONSTITUÍDA POR UM RITMO ALFA DOMINANTE, 09-10HZ DE MÉDIA AMPLITUDE, COM PREDOMÍNIO NAS REGIÕES POSTERIO. AUSÊNCIA DE ATIVIDADE EPILEPTIFORME. DURANTE TODO O DECORRER DO EXAME, MESMO COM A ATIVAÇÃO PELA HIPERPNÉIA, NÃO FORAM REGISTRADOS GRAFOELEMENTOS PATOLÓGICOS. ELETROENCEFALOGRAMA DIGITAL, REALIZADO DURANTE VIGÍLIA, EM CONDIÇÕES TÉCNICAS SATISFATÓRIAS.

Impressão diagnóstica

DENTRO DOS PARÂMETROS NORMAIS.

DR. CESAR ANDROLAGE  
Neurologista CRM 7432 MT RQE 4011 MT  
CRM: MT 7432

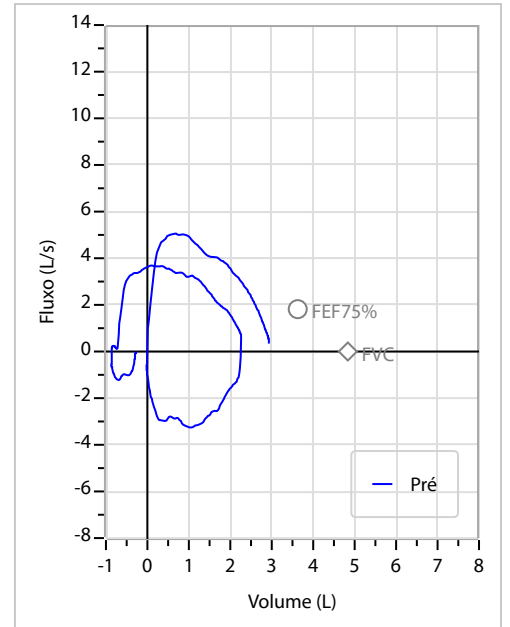
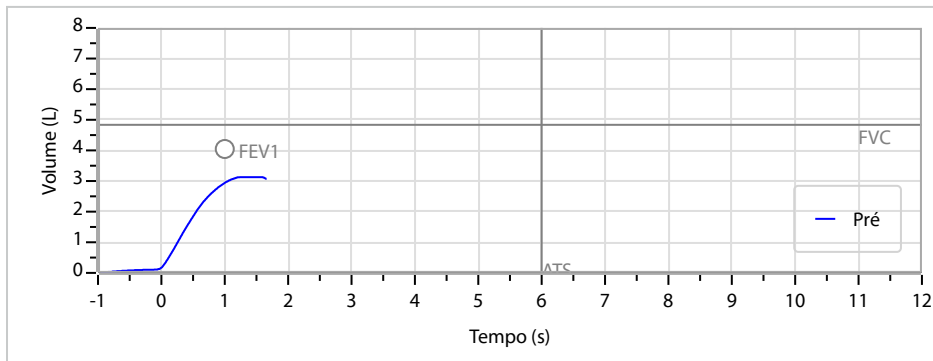
v1.0 Chave: <http://sistema.imaggi.com.br/validar.php?chave=760202876033191633414850766708>



Nome	Ruan Miki Henrique da Silva		ID1	787111	Sexo	Masculino	Idade	29,6	Peso (kg)	82,00	Altura (cm)	175,0
Agrupamento	--	D.O.B.	08/05/1996	--	BMI (kg/m2)	26,8	Fumante	Não	Anos de Tabag...	--	Cig/Dia	--
Técnico	--	Médico	--	--	Classe 2	--	Etnia	--	Outros/Não Especificado			

CAPACIDADE VITAL FORÇADA		Imprimir Resultado dos testes	Definir previsão	Posição do Teste
		09:33	GLI	SENTADO

		Meas.	Pred	% Pred	z score
FVC	L	3,14	4,84	65	<div><div></div></div>
FEV1	L	2,93	4,05	72	<div><div></div></div>
FEV1/FVC%	%	93,2	84,0	111	<div><div></div></div>
FEV1/Vcmax%	%	93,2	84,0	111	<div><div></div></div>



### Interpretação

O indivíduo tem uma relação FEV1/FVC% de 93,2% que está dentro do limite normal e um valor FVC de 3,14 L que está abaixo de LLN. Os resultados do teste indicam uma POSSÍVEL RESTRIÇÃO.

Assinatura: \_\_\_\_\_

Cod.: 565197	Paciente: <b>Ruan Miki Henrique da Silva</b>	Sexo: Masculino	Idade: 29 (A)
Atendido em: 31/12/2025	Profissional Solicitante: Dr.(a) Rafael Correa da Costa	Cadastro de Pessoas Físicas: CPF: 05075937152	Convênio: Hismet

## GLICOSE EM JEJUM

**88 mg/dL**

Método: Enzimático Colorimétrico Material: Soro Coletado em: 31/12/2025 Liberado em: 02/01/2026 08:13

Valores de Referência:

70 a 99 mg/dL

Histórico de Resultados

**89 mg/dL**

06/04/2023

**94 mg/dL**

15/03/2024

**92 mg/dL**

04/07/2025



Assinado Digitalmente



Dra. Julia Cristina da Silva  
Biomédica  
**CRBM - 24963**

A interpretação de qualquer teste com finalidade diagnóstica ou prognóstica depende de avaliação conjunta dos dados clínicos e da história médica do paciente.

Responsável Técnico: Bruno Bini Napoleão - CRBM 2121

Endereço: Av. General Vale, 350, Bandeirantes.  
Telefone: 65-99295 3662

Cod.: 565197	Paciente: <b>Ruan Miki Henrique da Silva</b>	Sexo: Masculino	Idade: 29 (A)
Atendido em: 31/12/2025	Profissional Solicitante: Dr.(a) Rafael Correa da Costa	Cadastro de Pessoas Físicas: CPF: 05075937152	Convênio: Hismet

## HEMOGRAMA

Método: Automação XNL550 Material: PLASMA EDTA Coletado em: 31/12/2025 Liberado em: 31/12/2025 11:53

### Eritrograma

Valores de Referência

Hemácias em milhões/ mm <sup>3</sup> .....:	<b>6,01</b>	4,30 a 5,70/mm <sup>3</sup>
Hemoglobina em g/dL.....:	<b>15,7</b>	13,5 a 17,5g/dL
Hematócrito em %.....:	<b>46,6</b>	39,0 a 50,0%
Vol. Glob. Média em fl.....:	<b>77,5</b>	80,0 a 95,0fl
Hem. Glob. Média em pg.....:	<b>26,1</b>	26,0 a 34,0pg
C.H. Glob. Média em g/dL.....:	<b>33,7</b>	31,0 a 36,0g/dL
RDW.....:	<b>12,7</b>	11,0 a 15,0%

### Leucograma

Leucócitos.....:	<b>5.040/mm<sup>3</sup></b>	3.500 a 10.000/mm <sup>3</sup>
Neutrófilos.....:	<b>47,2%</b>	<b>2.379/mm<sup>3</sup></b> 50 a 70 2000 a 7000
Blastos.....:	<b>0,0%</b>	<b>0/mm<sup>3</sup></b> 0 0
Promielocitos.....:	<b>0,0%</b>	<b>0/mm<sup>3</sup></b> 0 0
Mielocitos.....:	<b>0,0%</b>	<b>0/mm<sup>3</sup></b> 0 0
Metamielocitos.....:	<b>0,0%</b>	<b>0/mm<sup>3</sup></b> 0 0
Bastões.....:	<b>0,0%</b>	<b>0/mm<sup>3</sup></b> 0 a 6 0 a 600
Segmentados.....:	<b>47,2%</b>	<b>2.379/mm<sup>3</sup></b> 50 a 70 2000 a 7000
Eosinófilos.....:	<b>2,6%</b>	<b>131/mm<sup>3</sup></b> 2 a 4 80 a 600
Basófilos.....:	<b>0,6%</b>	<b>30/mm<sup>3</sup></b> 0 a 2 0 a 200
Linfócitos típicos.....:	<b>42,5%</b>	<b>2.142/mm<sup>3</sup></b> 25 a 35 1000 a 3500
Linfócitos atípicos.....:	<b>0,0%</b>	<b>0/mm<sup>3</sup></b> 0 0
Monócitos.....:	<b>7,1%</b>	<b>358/mm<sup>3</sup></b> 2 a 10 400 a 1000

### Plaquetas

Plaquetas.....:	<b>195.000/mm<sup>3</sup></b>	150.000 a 450.000/mm <sup>3</sup>
VPM.....:	<b>11,7/fl</b>	6,7 a 10,0fl
Plaquetócrito.....:	<b>0,230%</b>	0,10 a 0,50%
PDW.....:	<b>15,4</b>	15,0 a 17,9%



Assinado Digitalmente

  
Dr. Bruno Bini Napoleão  
Biomédico  
CRBM - 2121

A interpretação de qualquer teste com finalidade diagnóstica ou prognóstica depende de avaliação conjunta dos dados clínicos e da história médica do paciente.

Responsável Técnico: Bruno Bini Napoleão - CRBM 2121

Endereço: Av. General Vale,350, Bandeirantes.  
Telefone:65-99295 3662