



ATESTADO DE ACUIDADE VISUAL

CNPJ : 45253105000190 Fantasia : MULT SERVICO
Razão Social : A L SILVA
Endereço : R LUZ E LIBERDADE N.º 04 Complemento :
Cidade / UF : CUIABÁ / MT CEP : 78005685

Funcionário

Nome : Cleidison Das Neves Fernandes Setor: PRODUCAO
CPF : 61804769347 Cargo: MECANICO INDUSTRIAL
RG : 052580892014-1 / SSP/MA Nascimento: 18/08/1996

Ficha de Acuidade Visual

Longe

Método de avaliação : Escala Optométrica de Snellen

SEM CORREÇÃO

OD: 20/10

OE: 20/10

COM CORREÇÃO

OD: /

OE: /

Perto

Método de avaliação : Tabela de Jaeger

CORREÇÃO : NÃO

RESULTADO OLHO DIREITO : J1

RESULTADO OLHO ESQUERDO : J1

Teste Cromático

Visão Cromatica: NORMAL

Usa lente/óculos: Não

Resultado: NORMAL

Cuiabá 31 de dezembro de 2025

Dr. João Batista de Almeida
Médico
CRM-MT 15709

Dr. João Batista de Almeida Junior
CRM-MT 15709
NIS 269.85078.64-6

Autenticação Assinatura :5C5B6EE946CB0C9D118AF63CE4719D1C
Para validar a assinatura : <https://sistema.hismet.com.br/validacao.php>

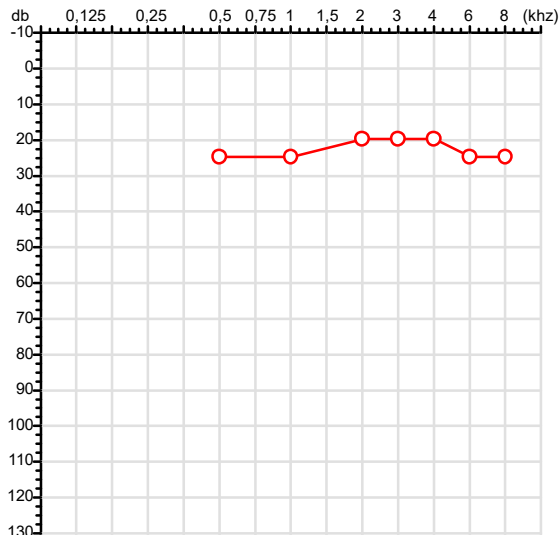
Exame n.º :787120

CPF :618.047.693-47
CNPJ :45.253.105/0001-90
Nascimento :18/08/1996
Motivo :Periódico
Repouso :14h
Data do Exame : 31/12/2025

Paciente :CLEIDISON DAS NEVES FERNANDES
Razão :A L SILVA
Idade : 29 anos
Setor :PRODUCAO
Função :MECANICO INDUSTRIAL

RG :052580892014-1/SSP/MA

Orelha Direita



Aérea

Khz	0,25	0,5	1	2	3	4	6	8
OD db	NDG	25	25	20	20	20	25	25

Ossea

Khz	0,25	0,5	1	2	3	4	6
OD db	NDG	NDG	NDG	NDG	NDG	NDG	NDG

Médias Tritonais

Khz	0,5	1	2	=	3	4	6	=
OD db	25	25	20	23	20	20	25	22

Laudo Clínico OD

Audição normal

Classificações: tipo de perda auditiva (Silman e Silvermam - 1997), grau de perda auditiva média 500khz, 1000khz e 2000khz (Lloyd e Kaplan - 1978) e configuração audiométrica (Silman e Silverman - 1997 - adaptada de Carhart, 1945 e Lloyd e Kaplan, 1978)

Emanuel Sempio
Fonoaudiólogo
Audiologia Clínica e Ocupacional
CRFa 5-5297-8

Emanuel Sempio
Fonoaudiólogo
CRFa 5 - 5297 - 8

Assinatura eletrônica :4EDABC89AEC76D5AF26014BC3FB2D6B7
Para validar a assinatura : <https://sistema.hismet.com.br/validacao.php>

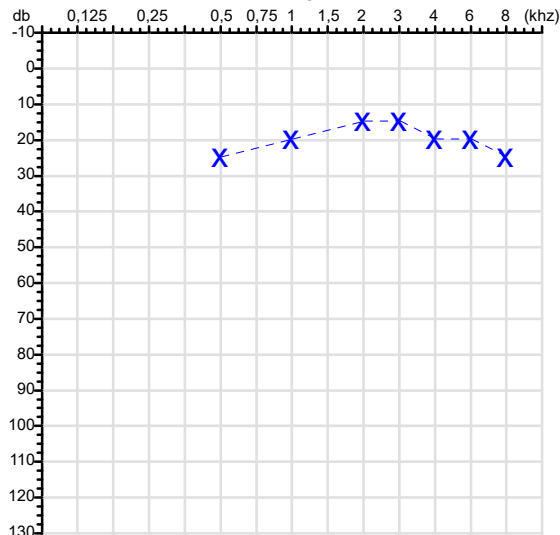
Cleidison Das Neves Fernandes

** Assinado por biometria **

Modelo do Audiometro :AVS500 - VIBRASOM
Última Aferição :12/08/2025

Audiometria

Orelha Esquerda



Khz	0,25	0,5	1	2	3	4	6	8
OE db	NDG	25	20	15	15	20	20	25

Khz	0,25	0,5	1	2	3	4	6
OE db	NDG	NDG	NDG	NDG	NDG	NDG	NDG

Khz	0,5	1	2	=	3	4	6	=
OE db	25	20	15	20	15	20	20	18

Laudo Clínico OE

Audição normal

Classificações: tipo de perda auditiva (Silman e Silvermam - 1997), grau de perda auditiva média 500khz, 1000khz e 2000khz (Lloyd e Kaplan - 1978) e configuração audiométrica (Silman e Silverman - 1997 - adaptada de Carhart, 1945 e Lloyd e Kaplan, 1978)

Protocolo:25123110550546 Data:31/12/2025
Paciente:Cleidison Das Neves Fernandes
Nasc.:18/08/1996 RG:052580892014-1-SSP/MA CPF:61804769347
Exame:ELETROCARDIOGRAMA ECG

Resultado

FC = 78BPM (VARIA DE DE 50 A 100BPM, DE ACORDO COM AS ÚLTIMAS DIRETRIZES DE ECG DA SBC).
P-R = 0,12S (NORMAL = 0,10 A 0,20S), P SINUSAL (ONDA P SINUSAL SE POSITIVA E, D1, D2, D3, AVF).
QRS = 0,08_S (NORMAL = 0,07 A 0,11S) OBS: Q PATOLÓGICA SE AMPLITUDE FOR PELO MENOS 25% DA ONDA R.
QTC = 0,40S (NORMAL = 0,34 A 0,45S P/ HOMENS A 0,47S P/ MULHERES).
RITMO SINUSAL.
SÂQRS = +60° (NORMAL = 0 A 90°, ALGUNS AUTORES CONSIDERAM NORMAL = -30 A +110°).

Impressão diagnóstica

DENTRO DOS PARÂMETROS NORMAIS.

DRA. JAMILA LEITE XAVIER
Cardiologista CRM MT 6422 RQE 4016 MT

v1.0 Chave:<http://sistema.imaggi.com.br/validar.php?chave=299809969437245006397325594183>

CRM-MT 6422

AV. GENERAL MELLO, 227 - POÇÃO - CEP 78015-300 - CUIABÁ - MT
FONE: (65) 3055-2051 - IMAGGI@IMAGGI.COM.BR



Protocolo:25123110553646

Data:31/12/2025

Paciente:Cleidison Das Neves Fernandes

Nasc.:18/08/1996 RG :052580892014-1-SSP/MA CPF:61804769347

Exame :ELETROENCEFALOGRAMA CLINICO

Resultado

A ATIVIDADE ELÉTRICA CEREBRAL DE REPOUSO MOSTROU-SE SIMÉTRICA ENTRE ÁREAS HOMÓLOGAS, ORGANIZADA, CONSTITUÍDA POR UM RITMO ALFA DOMINANTE, 09-10HZ DE MÉDIA AMPLITUDE, COM PREDOMÍNIO NAS REGIÕES POSTERIO. AUSÊNCIA DE ATIVIDADE EPILEPTIFORME. DURANTE TODO O DECORRER DO EXAME, MESMO COM A ATIVAÇÃO PELA HIPERPNÉIA, NÃO FORAM REGISTRADOS GRAFOELEMENTOS PATOLÓGICOS. ELETROENCEFALOGRAMA DIGITAL, REALIZADO DURANTE VIGÍLIA, EM CONDIÇÕES TÉCNICAS SATISFATÓRIAS.

Impressão diagnóstica

DENTRO DOS PARÂMETROS NORMAIS.

DR. CESAR ANDROLAGE
Neurologista CRM 7432 MT RQE 4011 MT
CRM: MT 7432

v1.0 Chave:<http://sistema.imaggi.com.br/validar.php?chave=958728824536883310964534590724>



Nome	Cleidison Das Neves Fernandes		ID1	787120	Sexo	Masculino	Idade	29,3	Peso (kg)	89,00	Altura (cm)	175,0
Agrupamento	--	D.O.B.	18/08/1996	--	BMI (kg/m2)	29,1	Fumante	Não	Anos de Tabag...	--	Cig/Dia	--
Técnico	--	Médico	--	--	Classe 2	--	Etnia	--	Outros/Não Especificado			

CAPACIDADE VITAL FORÇADA

Imprimir Resultado dos testes

09:54

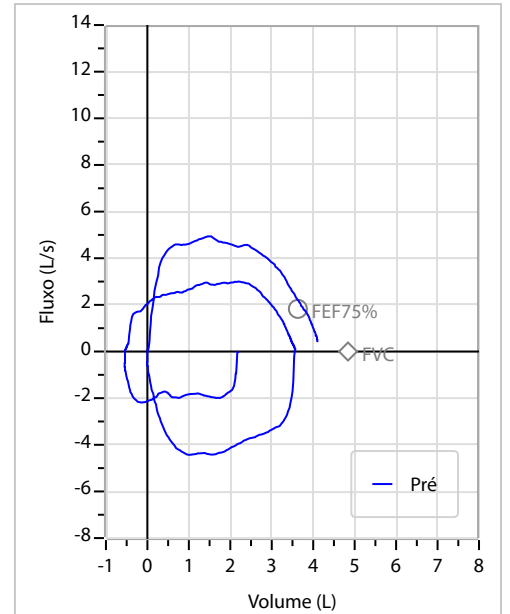
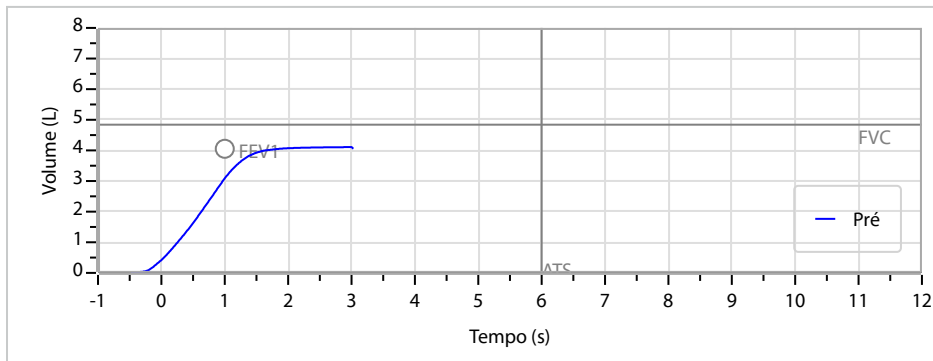
Definir previsão

Posição do Teste

GLI

SENTADO

		Meas.	Pred	% Pred	z score
FVC	L	4,13	4,84	85	<div><div></div><div></div><div></div></div>
FEV1	L	3,05	4,05	75	<div><div></div><div></div><div></div></div>
FEV1/FVC%	%	74,0	84,0	88	<div><div></div><div></div><div></div></div>
FEV1/Vcmax%	%	74,0	84,0	88	<div><div></div><div></div><div></div></div>



Interpretação

O indivíduo tem uma relação FEV1/FVC% de 74,0% e um valor FVC de 4,13 L que estão dentro dos limites normais. Os resultados do teste indicam uma ESPIROMETRIA NORMAL

Assinatura: _____

Cod.: 565202	Paciente: Cleidison das Neves Fernandes	Sexo: Masculino	Idade: 29 (A)
Atendido em: 31/12/2025	Profissional Solicitante: Dr.(a) Rafael Correa da Costa	Cadastro de Pessoas Físicas: CPF: 61804769347	Convênio: Hismet

GLICOSE EM JEJUM

73 mg/dL

Método: Enzimático Colorimétrico Material: Soro Coletado em: 31/12/2025 Liberado em: 02/01/2026 08:13

Valores de Referência:

70 a 99 mg/dL

Histórico de Resultados

109 mg/dL

07/02/2025



Assinado Digitalmente



Dra. Julia Cristina da Silva
Biomédica
CRBM - 24963

A interpretação de qualquer teste com finalidade diagnóstica ou prognóstica depende de avaliação conjunta dos dados clínicos e da história médica do paciente.

Responsável Técnico: Bruno Bini Napoleão - CRBM 2121

Endereço: Av. General Vale, 350, Bandeirantes.
Telefone: 65-99295 3662

Cod.: 565202	Paciente: Cleudson das Neves Fernandes	Sexo: Masculino	Idade: 29 (A)
Atendido em: 31/12/2025	Profissional Solicitante: Dr.(a) Rafael Correa da Costa	Cadastro de Pessoas Físicas: CPF: 61804769347	Convênio: Hismet

HEMOGRAMA

Método: Automação XNL550 Material: PLASMA EDTA Coletado em: 31/12/2025 Liberado em: 31/12/2025 12:00

Eritrograma

Valores de Referência

Hemácias em milhões/ mm ³:	5,15	4,30 a 5,70/mm ³
Hemoglobina em g/dL.....:	15,8	13,5 a 17,5g/dL
Hematócrito em %.....:	45,2	39,0 a 50,0%
Vol. Glob. Média em fl.....:	87,8	80,0 a 95,0fl
Hem. Glob. Média em pg.....:	30,7	26,0 a 34,0pg
C.H. Glob. Média em g/dL.....:	35,0	31,0 a 36,0g/dL
RDW.....:	11,8	11,0 a 15,0%

Leucograma

Leucócitos.....:	5.630/mm³	3.500 a 10.000/mm ³
Neutrófilos.....:	59,9%	3.372/mm³ 50 a 70 2000 a 7000
Blastos.....:	0,0%	0/mm³ 0 0
Promielocitos.....:	0,0%	0/mm³ 0 0
Mielocitos.....:	0,0%	0/mm³ 0 0
Metamielocitos.....:	0,0%	0/mm³ 0 0
Bastões.....:	0,0%	0/mm³ 0 a 6 0 a 600
Segmentados.....:	59,9%	3.372/mm³ 50 a 70 2000 a 7000
Eosinófilos.....:	1,4%	79/mm³ 2 a 4 80 a 600
Basófilos.....:	0,5%	28/mm³ 0 a 2 0 a 200
Linfócitos típicos.....:	27,2%	1.531/mm³ 25 a 35 1000 a 3500
Linfócitos atípicos.....:	0,0%	0/mm³ 0 0
Monócitos.....:	11,0%	619/mm³ 2 a 10 400 a 1000

Plaquetas

Plaquetas.....:	204.000/mm³	150.000 a 450.000/mm ³
VPM.....:	10,4/fl	6,7 a 10,0fl
Plaquetócrito.....:	0,210%	0,10 a 0,50%
PDW.....:	12,5	15,0 a 17,9%



Assinado Digitalmente


Dr. Bruno Bini Napoleão
Biomédico
CRBM - 2121

A interpretação de qualquer teste com finalidade diagnóstica ou prognóstica depende de avaliação conjunta dos dados clínicos e da história médica do paciente.

Responsável Técnico: Bruno Bini Napoleão - CRBM 2121

Endereço: Av. General Vale,350, Bandeirantes.
Telefone:65-99295 3662
CNPJ: 08.555.542