



ATESTADO DE ACUIDADE VISUAL

CNPJ : 45253105000190 Fantasia : MULT SERVICO
Razão Social : A L SILVA
Endereço : R LUZ E LIBERDADE N.º 04 Complemento :
Cidade / UF : CUIABÁ / MT CEP : 78005685

Funcionário

Nome : Ricardo da Silva Junior Setor: PRODUCAO
CPF : 04696146170 Cargo: MECANICO INDUSTRIAL
RG : 28002911 / SSP MT Nascimento: 06/09/1980

Ficha de Acuidade Visual

Longe

Método de avaliação : Escala Optométrica de Snellen

SEM CORREÇÃO

OD: 20/10

OE: 20/15

COM CORREÇÃO

OD: /

OE: /

Perto

Método de avaliação : Tabela de Jaeger

CORREÇÃO : NÃO

RESULTADO OLHO DIREITO : J1

RESULTADO OLHO ESQUERDO : J1

Teste Cromático

Visão Cromatica: NORMAL

Usa lente/óculos: Não

Resultado: NORMAL

Cuiabá 2 de janeiro de 2026

Dr. João Batista de Almeida
Médico
CRM-MT 15709

Dr. João Batista de Almeida Junior
CRM-MT 15709
NIS 269.85078.64-6

Autenticação Assintatura :85C8DCDD7C9C7EEE70C4FFE0E3FB8EF
Para validar a assinatura : <https://sistema.hismet.com.br/validacao.php>

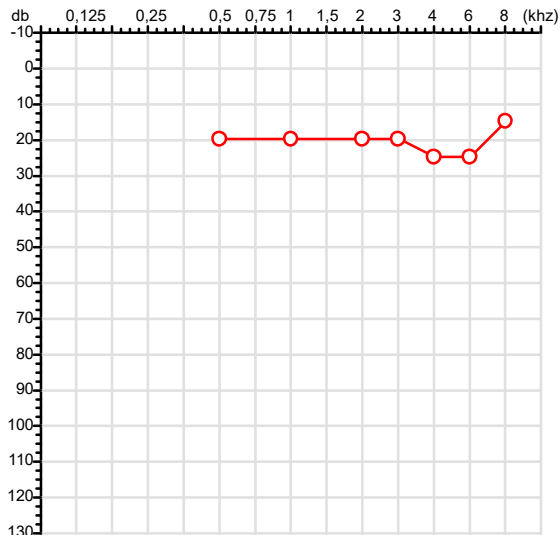
Exame n.º :787232

CPF :046.961.461-70
CNPJ :45.253.105/0001-90
Nascimento :06/09/1980
Motivo :Periódico
Repouso :14h
Data do Exame : 02/01/2026

Paciente :RICARDO DA SILVA JUNIOR
Razão :A L SILVA
Idade : 45 anos
Setor :PRODUCAO
Função :MECANICO INDUSTRIAL

RG :28002911/SSP MT

Orelha Direita



Aérea

KhZ	0,25	0,5	1	2	3	4	6	8
OD db	NDG	20	20	20	20	25	25	15

Ossea

KhZ	0,25	0,5	1	2	3	4	6
OD db	NDG	NDG	NDG	NDG	NDG	NDG	NDG

Médias Tritonais

KhZ	0,5	1	2	=	3	4	6	=
OD db	20	20	20	20	20	25	25	23

Laudo Clínico OD

Audição normal

Classificações: tipo de perda auditiva (Silman e Silvermam - 1997), grau de perda auditiva média 500khz, 1000khz e 2000khz (Lloyd e Kaplan - 1978) e configuração audiométrica (Silman e Silverman - 1997 - adaptada de Carhart, 1945 e Lloyd e Kaplan, 1978)

Emanuel Sempio
Fonoaudiólogo
Audiologia Clínica e Ocupacional
CRFa 5-5297-8

Emanuel Sempio
Fonoaudiólogo
CRFa 5 - 5297 - 8

Assinatura eletrônica :905B26E28DB8F6286D78454A2DDA27A3

Para validar a assinatura : <https://sistema.hismet.com.br/validacao.php>

Ricardo da Silva Junior

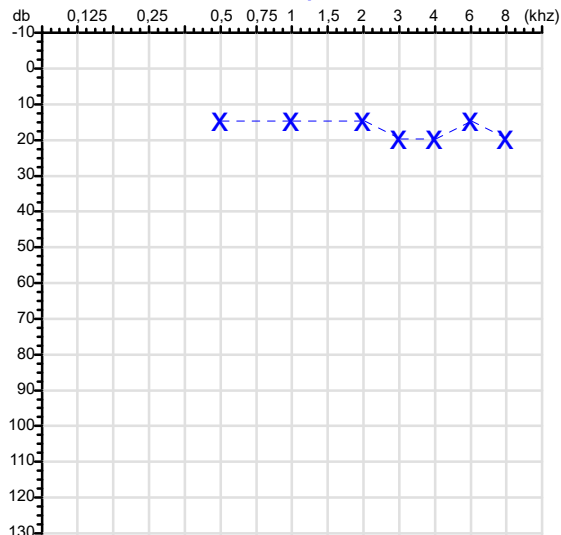
** Assinado por biometria **

Modelo do Audiometro :AVS500 - VIBRASOM

Última Aferição :12/08/2025

Audiometria

Orelha Esquerda



KhZ	0,25	0,5	1	2	3	4	6	8
OE db	NDG	15	15	15	20	20	15	20

KhZ	0,25	0,5	1	2	3	4	6
OE db	NDG	NDG	NDG	NDG	NDG	NDG	NDG

KhZ	0,5	1	2	=	3	4	6	=
OE db	15	15	15	15	20	20	15	18

Laudo Clínico OE

Audição normal

Classificações: tipo de perda auditiva (Silman e Silvermam - 1997), grau de perda auditiva média 500khz, 1000khz e 2000khz (Lloyd e Kaplan - 1978) e configuração audiométrica (Silman e Silverman - 1997 - adaptada de Carhart, 1945 e Lloyd e Kaplan, 1978)

Protocolo:260102122032 Data:02/01/2026
Paciente:RICARDO DA SILVA JUNIOR
Nasc.:06/09/1980 RG:28002911-SSP MT CPF:04696146170
Exame:ELETROCARDIOGRAMA ECG

Resultado

FC = 78BPM (VARIA DE DE 50 A 100BPM, DE ACORDO COM AS ÚLTIMAS DIRETRIZES DE ECG DA SBC).
P-R = 0,12S (NORMAL = 0,10 A 0,20S), P SINUSAL (ONDA P SINUSAL SE POSITIVA E, D1, D2, D3, AVF).
QRS = 0,10S (NORMAL = 0,07 A 0,11S) OBS: Q PATOLÓGICA SE AMPLITUDE FOR PELO MENOS 25% DA ONDA R.
QTC = 0,40S (NORMAL = 0,34 A 0,45S P/ HOMENS A 0,47S P/ MULHERES).
RITMO SINUSAL.
SÂQRS = -60° (NORMAL = 0 A 90°, ALGUNS AUTORES CONSIDERAM NORMAL = -30 A +110°).

Impressão diagnóstica

RITMO SINUSAL
BLOQUEIO DIVISIONAL ÂNTERO-SUPERIOR ESQUERDO

DRA. JAMILA LEITE XAVIER
Cardiologista CRM MT 6422 RQE 4016 MT

v1.0 Chave:<http://sistema.imaggi.com.br/validar.php?chave=599527697010504109453337695757>

CRM-MT 6422

AV. GENERAL MELLO, 227 - POÇÃO - CEP 78015-300 - CUIABÁ - MT
FONE: (65) 3055-2051 - IMAGGI@IMAGGI.COM.BR



Protocolo:26010212210246

Data:02/01/2026

Paciente:RICARDO DA SILVA JUNIOR

Nasc.:06/09/1980 RG:28002911-SSP MT

CPF:04696146170

Exame:ELETROENCEFALOGRAMA CLINICO

Resultado

A ATIVIDADE ELÉTRICA CEREBRAL DE REPOUSO MOSTROU-SE SIMÉTRICA ENTRE ÁREAS HOMÓLOGAS, ORGANIZADA, CONSTITUÍDA POR UM RITMO ALFA DOMINANTE, 09-10HZ DE MÉDIA AMPLITUDE, COM PREDOMÍNIO NAS REGIÕES POSTERIO. AUSÊNCIA DE ATIVIDADE EPILEPTIFORME. DURANTE TODO O DECORRER DO EXAME, MESMO COM A ATIVAÇÃO PELA HIPERPNÉIA, NÃO FORAM REGISTRADOS GRAFOELEMENTOS PATOLÓGICOS. ELETROENCEFALOGRAMA DIGITAL, REALIZADO DURANTE VIGÍLIA, EM CONDIÇÕES TÉCNICAS SATISFATÓRIAS.

Impressão diagnóstica

DENTRO DOS PARÂMETROS NORMAIS.

DR. CESAR ANDROLAGE
Neurologista CRM 7432 MT RQE 4011 MT
CRM-MT 7432

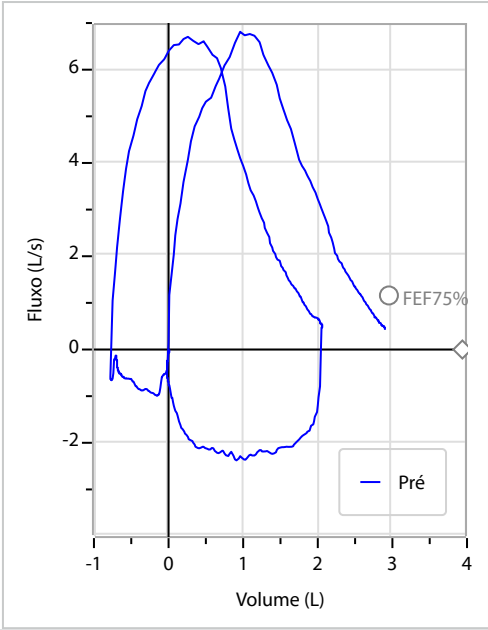
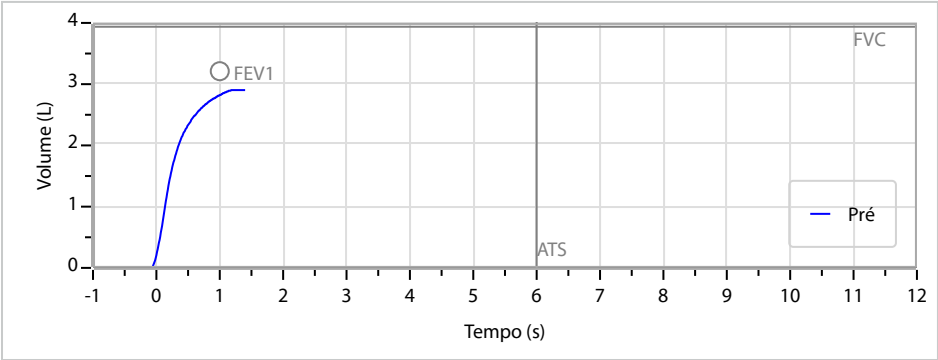
v1.0 Chave:<http://sistema.imaggi.com.br/validar.php?chave=540229165676333731178439994118>



Nome	RICARDO DA SILVA JUNIOR			ID1	787232		Sexo	Masculino	Idade	45,3	Peso (kg)	98,00	Altura (cm)	165,0
Agrupamento	--	D.O.B.	06/09/1980	--	ID2	--	BMI (kg/m2)	36,0	Fumante	Ex-fumante	Anos de Tabag...	30	Cig/Dia	20
Técnico	--	Médico					--	Classe 2	--		Etnia	Outros/Não Especificado		

CAPACIDADE VITAL FORÇADA	Imprimir Resultado dos testes	Definir previsão	Posição do Teste
	11:19	GLI	SENTADO

		Meas.	Pred	% Pred	z score
FVC	L	2,93	3,94	74	<div><div></div><div></div><div></div><div></div><div></div></div>
FEV1	L	2,84	3,21	88	<div><div></div><div></div><div></div><div></div><div></div></div>
FEV1/FVC%	%	96,9	81,6	119	<div><div></div><div></div><div></div><div></div><div></div></div>
FEV1/Vcmax%	%	96,9	81,6	119	<div><div></div><div></div><div></div><div></div><div></div></div>



Interpretação
O indivíduo tem uma relação FEV1/FVC% de 96,9% que está dentro do limite normal e um valor FVC de 2,93 L que está abaixo de LLN. Os resultados do teste indicam uma POSSÍVEL RESTRIÇÃO.

Assinatura: _____



Cod.: 565260	Paciente: Ricardo da Silva Junior	Sexo: Masculino	Idade: 45 (A)
Atendido em: 02/01/2026	Profissional Solicitante: Dr.(a) Rafael Correa da Costa	Registro Geral: CPF: 046.961.461-70	Convênio: Hismet

GLICOSE EM JEJUM

105 mg/dL

Método: Enzimático Colorimétrico Material: Soro Coletado em: 02/01/2026 Liberado em: 02/01/2026 13:12

Valores de Referência:
70 a 99 mg/dL

Dra. Julia Cristina da Silva
Biomédica
CRBM - 24963

A interpretação de qualquer teste com finalidade diagnóstica ou prognóstica depende de avaliação conjunta dos dados clínicos e da história médica do paciente.
Responsável Técnico: Bruno Bini Napoleão - CRBM 2121

Endereço: Av. General Vale, 350, Bandeirantes.
Telefone: 65-99295 3662
CNES: 3055612

Cod.: 565260	Paciente: Ricardo da Silva Junior	Sexo: Masculino	Idade: 45 (A)
Atendido em: 02/01/2026	Profissional Solicitante: Dr.(a) Rafael Correa da Costa	Registro Geral: CPF: 046.961.461-70	Convênio: Hismet

HEMOGRAMA

Método: Automação XNL550 Material: PLASMA EDTA Coletado em: 02/01/2026 Liberado em: 02/01/2026 13:26

Eritrograma

Valores de Referência

Hemácias em milhões/ mm ³:	5,08	4,30 a 5,70/mm ³
Hemoglobina em g/dL.....:	15,3	13,5 a 17,5g/dL
Hematócrito em %.....:	43,4	39,0 a 50,0%
Vol. Glob. Média em fl.....:	85,4	80,0 a 95,0fl
Hem. Glob. Média em pg.....:	30,1	26,0 a 34,0pg
C.H. Glob. Média em g/dL.....:	35,3	31,0 a 36,0g/dL
RDW.....:	12,8	11,0 a 15,0%

Leucograma

Leucócitos.....:	8.040/mm³	3.500 a 10.000/mm ³
Neutrófilos.....:	43,7%	3.513/mm³ 50 a 70 2000 a 7000
Blastos.....:	0,0%	0/mm³ 0 0
Promielocitos.....:	0,0%	0/mm³ 0 0
Mielocitos.....:	0,0%	0/mm³ 0 0
Metamielocitos.....:	0,0%	0/mm³ 0 0
Bastões.....:	0,0%	0/mm³ 0 a 6 0 a 600
Segmentados.....:	43,7%	3.513/mm³ 50 a 70 2000 a 7000
Eosinófilos.....:	3,4%	273/mm³ 2 a 4 80 a 600
Basófilos.....:	0,9%	72/mm³ 0 a 2 0 a 200
Linfócitos típicos.....:	42,0%	3.377/mm³ 25 a 35 1000 a 3500
Linfócitos atípicos....:	0,0%	0/mm³ 0 0
Monócitos.....:	10,0%	804/mm³ 2 a 10 400 a 1000

Plaquetas

Plaquetas.....:	319.000/mm³	150.000 a 450.000/mm ³
VPM.....:	10,3/fl	6,7 a 10,0fl
Plaquetócrito.....:	0,330%	0,10 a 0,50%
PDW.....:	12,2	15,0 a 17,9%



Dra. Julia Cristina da Silva
Biomédica
CRBM - 24963

A interpretação de qualquer teste com finalidade diagnóstica ou prognóstica depende de avaliação conjunta dos dados clínicos e da história médica do paciente.
Responsável Técnico: Bruno Bini Napoleão - CRBM 2121

Endereço: Av. General Vale, 350, Bandeirantes.
Telefone: 65-99295 3662
CNES: 3055612