



ATESTADO DE ACUIDADE VISUAL

CNPJ : 77591402000132 Fantasia : CONSTRUTORA J.L.
Razão Social : JOTA ELE CONSTRUÇOES CIVIS S/A
Endereço : R CORONEL PEDRO SCHERER N.º 222 Complemento :
Cidade / UF : CURITIBA / PR CEP : 80050470

Funcionário

Nome : Fabricio Alves de Lisboa Setor: OPERACIONAL - ELETRICA
CPF : 07632416528 Cargo: ELETRICISTA
RG : / Nascimento: 22/12/1995

Ficha de Acuidade Visual

Longe

Método de avaliação : Escala Optométrica de Snellen

SEM CORREÇÃO

OD: 20/13

OE: 20/10

COM CORREÇÃO

OD: /

OE: /

Perto

Método de avaliação : Tabela de Jaeger

CORREÇÃO : NÃO

RESULTADO OLHO DIREITO : J1

RESULTADO OLHO ESQUERDO : J1

Teste Cromático

Visão Cromatica: NORMAL

Usa lente/óculos: Não

Resultado: NORMAL

Cuiabá 6 de janeiro de 2026

Dr. João Batista de Almeida
Médico
CRM-MT 15709

Dr. João Batista de Almeida Junior
CRM-MT 15709
NIS 269.85078.64-6

Autenticação Assinatura :A0D863F2E2BC13CA372691ACD62E9D46
Para validar a assinatura : <https://sistema.hismet.com.br/validacao.php>

Exame n.º :787709

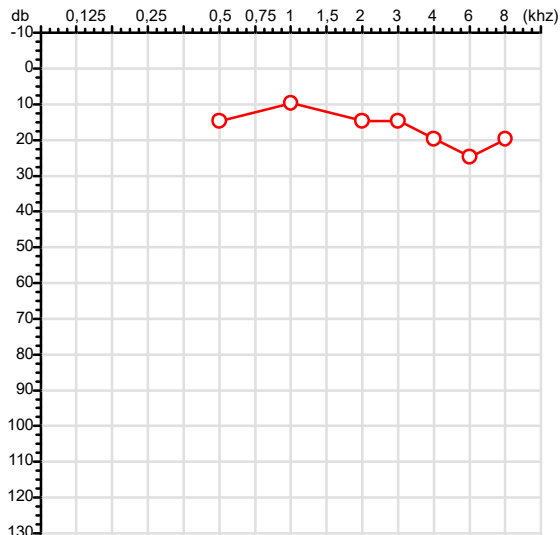
CPF :076.324.165-28
CNPJ :77.591.402/0001-32
Nascimento :22/12/1995
Motivo :Admissional
Repouso :14h
Data do Exame : 06/01/2026

Paciente :Fabricio Alves de Lisboa
Razão :JOTA ELE CONSTRUÇOES CIVIS S/A
Idade : 30 anos
Setor :OPERACIONAL - ELETRICA
Função :ELETRICISTA

RG :/

Audiometria

Orelha Direita



Aérea

KhZ	0,25	0,5	1	2	3	4	6	8
OD db	NDG	15	10	15	15	20	25	20

Ossea

KhZ	0,25	0,5	1	2	3	4	6
OD db	NDG	NDG	NDG	NDG	NDG	NDG	NDG

Médias Tritonais

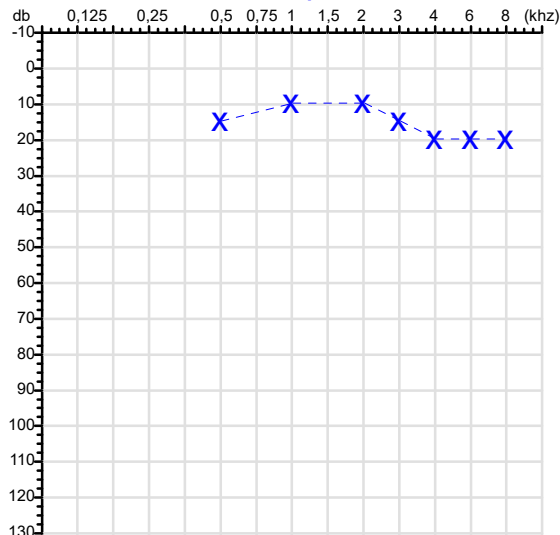
KhZ	0,5	1	2	=	3	4	6	=
OD db	15	10	15	13	15	20	25	20

Laudo Clínico OD

Audição normal

Classificações: tipo de perda auditiva (Silman e Silvermam - 1997), grau de perda auditiva média 500khz, 1000khz e 2000khz (Lloyd e Kaplan - 1978) e configuração audiométrica (Silman e Silverman - 1997 - adaptada de Carhart, 1945 e Lloyd e Kaplan, 1978)

Orelha Esquerda



KhZ	0,25	0,5	1	2	3	4	6	8
OE db	NDG	15	10	10	15	20	20	20

KhZ	0,25	0,5	1	2	3	4	6
OE db	NDG	NDG	NDG	NDG	NDG	NDG	NDG

KhZ	0,5	1	2	=	3	4	6	=
OE db	15	10	10	12	15	20	20	18

Laudo Clínico OE

Audição normal

Classificações: tipo de perda auditiva (Silman e Silvermam - 1997), grau de perda auditiva média 500khz, 1000khz e 2000khz (Lloyd e Kaplan - 1978) e configuração audiométrica (Silman e Silverman - 1997 - adaptada de Carhart, 1945 e Lloyd e Kaplan, 1978)

Emanuel Sempio
Fonoaudiólogo
Audiologia Clínica e Ocupacional
CRFa 5-5297-8

Emanuel Sempio
Fonoaudiólogo
CRFa 5 - 5297 - 8

Assinatura eletrônica :82B2F499806EBA554F8B699F95D70480

Para validar a assinatura : <https://sistema.hismet.com.br/validacao.php>

Fabricio Alves de Lisboa

** Assinado por biometria **

Modelo do Audiometro :AVS500 - VIBRASOM

Última Aferição :12/08/2025



ATENDIMENTO CLÍNICO
EXAME N.º 787709

Paciente

Nome : **FABRICIO ALVES DE LISBOA**

CPF : **07632416528**

RG : /

Cargo : **ELETRICISTA**

Nascimento : **22/12/1995**

AVALIAÇÃO PSICOLÓGICA

I.DESCRICÃO DE DEMANDA

A presente avaliação teve por objetivo cumprir o regimento do processo seletivo com uso de uma entrevista, um teste psicométrico e o questionário SRQ 20. _____

II.PROCEDIMENTO

Para atender a demanda proposta foi realizada a aplicação do teste AC, que é considerado um teste que avalia a atenção concentrada e o formulário SRQ 20, sendo um instrumento de rastreamento psiquiátrico composto por vinte itens. _____

III.ANÁLISE

No geral obteve-se um resultado moderadamente abaixo do esperado, o que representa um processo atencional limítrofe, perante os sujeitos de sua mesma faixa etária e população, porém com estado mental aparentemente conservado. No questionário de rastreamento de transtornos mentais, o sujeito relatou não apresentar sintomas. _____

IV.CONCLUSÃO

Em relação aos dados apresentados e analisados, mais as observações, há indícios de que o sujeito tem condições de exercer sua função. _____

V. PRAZO DE VALIDADE DA AVALIAÇÃO

Considerando que a personalidade é dinâmica e multideterminada, esta avaliação será válida para o presente momento.

Cuiabá-MT, 06 de janeiro de 2026


Juliany Karoline S. Faccenda
Psicóloga
CRP 18/03950

Protocolo:26010610075032

Data:06/01/2026

Paciente:FABRICIO ALVES DE LISBOA

Nasc.:22/12/1995 RG :-

CPF:07632416528

Exame :ELETROCARDIOGRAMA ECG

Resultado

FC = 78BPM (VARIA DE DE 50 A 100BPM, DE ACORDO COM AS ÚLTIMAS DIRETRIZES DE ECG DA SBC).

P-R = 0,12S (NORMAL = 0,10 A 0,20S), P SINUSAL (ONDA P SINUSAL SE POSITIVA E, D1, D2, D3, AVF).

QRS = 0,08S (NORMAL = 0,07 A 0,11S) OBS: Q PATOLÓGICA SE AMPLITUDE FOR PELO MENOS 25% DA ONDA R.

QTC = 0,40S (NORMAL = 0,34 A 0,45S P/ HOMENS A 0,47S P/ MULHERES).

RITMO ATRIAL ECTÓPICO.

SÂQRS = -30° (NORMAL = 0 A 90°, ALGUNS AUTORES CONSIDERAM NORMAL = -30 A +110°).

Impressão diagnóstica

RITMO ATRIAL ECTÓPICO.

DRA. JAMILA LEITE XAVIER

Cardiologista CRM MT 6422 RQE 4016 MT

Dr.ª Jamila L. Xavier

v1.0 Chave:<http://sistema.imaggi.com.br/validar.php?chave=830593708465964570593392726849>

CRM-MT 6422

AV. GENERAL MELLO, 227 - POÇÃO - CEP 78015-300 - CUIABÁ - MT

FONE: (65) 3055-2051 - IMAGGI@IMAGGI.COM.BR



Protocolo:26010610225432

Data:06/01/2026

Paciente:FABRICIO ALVES DE LISBOA

Nasc.:22/12/1995 RG :-

CPF:07632416528

Exame :ELETROENCEFALOGRAMA CLINICO

Resultado

A ATIVIDADE ELÉTRICA CEREBRAL DE REPOUSO MOSTROU-SE SIMÉTRICA ENTRE ÁREAS HOMÓLOGAS, ORGANIZADA, CONSTITUÍDA POR UM RITMO ALFA DOMINANTE, 09-10HZ DE MÉDIA AMPLITUDE, COM PREDOMÍNIO NAS REGIÕES POSTERIO. AUSÊNCIA DE ATIVIDADE EPILEPTIFORME. DURANTE TODO O DECORRER DO EXAME, MESMO COM A ATIVAÇÃO PELA HIPERPNÉIA, NÃO FORAM REGISTRADOS GRAFOELEMENTOS PATOLÓGICOS. ELETROENCEFALOGRAMA DIGITAL, REALIZADO DURANTE VIGÍLIA, EM CONDIÇÕES TÉCNICAS SATISFATÓRIAS.

Impressão diagnóstica

DENTRO DOS PARÂMETROS NORMAIS.

DR. CESAR ANDROLAGE
Neurologista CRM 7432 MT RQE 4011 MT
CRM-MT 7432

v1.0 Chave:<http://sistema.imaggi.com.br/validar.php?chave=159515357515747602943731216251>

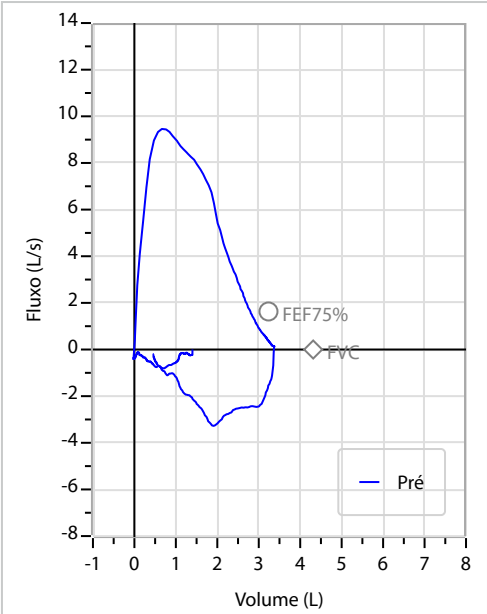
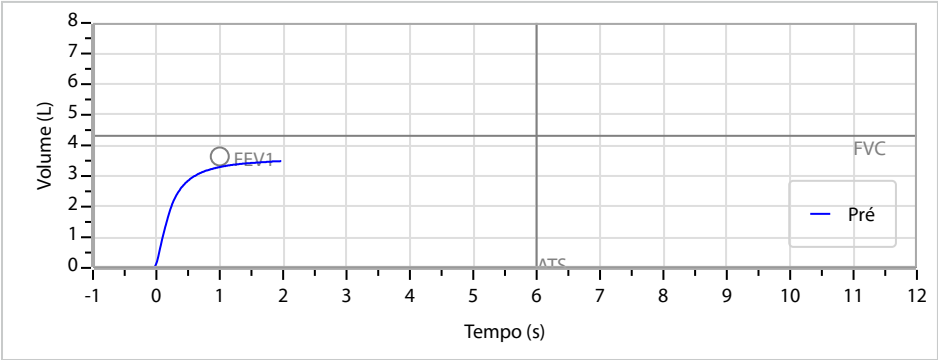


Nome	FABRICIO ALVES DE LISBOA		ID1	787709	Sexo	Masculino	Idade	30,0	Peso (kg)	74,00	Altura (cm)	167,0
Agrupamento	--	D.O.B.	22/12/1995	--	BMI (kg/m2)	26,5	Fumante	Ex-fumante	Anos de Tabag...	3	Cig/Dia	10
Técnico	--	Médico	--	--	Classe 2	--	Etnia	--	Outros/Não Especificado			

CAPACIDADE VITAL FORÇADA

Imprimir Resultado dos testes	Definir previsão	Posição do Teste
09:32	GLI	SENTADO

		Meas.	Pred	% Pred	z score	
FVC	L	3,51	4,31	81	<div><div></div></div>	
FEV1	L	3,30	3,64	91	<div><div></div></div>	
FEV1/FVC%	%	94,2	84,5	111	<div><div></div></div>	
FEV1/Vcmax%	%	94,2	84,5	111	<div><div></div></div>	



Interpretação
O indivíduo tem uma relação FEV1/FVC% de 94,2% que está dentro do limite normal e um valor FVC de 3,51 L que está abaixo de LLN. Os resultados do teste indicam uma POSSÍVEL RESTRIÇÃO.

Assinatura: _____

Cod.: 565482	Paciente: Fabricio Alves de Lisboa	Sexo: Masculino	Idade: 30 (A)
Atendido em: 06/01/2026	Profissional Solicitante: Dr.(a) Rafael Correa da Costa	Cadastro de Pessoas Físicas: CPF: 07632416528	Convênio: Hismet

GLICOSE EM JEJUM

87 mg/dL

Método: Enzimático Colorimétrico Material: Soro Coletado em: 06/01/2026 Liberado em: 06/01/2026 12:08

Valores de Referência:

70 a 99 mg/dL



Assinado Digitalmente



Dr. Bruno Bini Napoleão
Biomédico
CRBM - 2121

A interpretação de qualquer teste com finalidade diagnóstica ou prognóstica depende de avaliação conjunta dos dados clínicos e da história médica do paciente.

Responsável Técnico: Bruno Bini Napoleão - CRBM 2121

Endereço: Av. General Vale, 350, Bandeirantes.
Telefone: 65-99295 3662

Cod.: 565482	Paciente: Fabricio Alves de Lisboa	Sexo: Masculino	Idade: 30 (A)
Atendido em: 06/01/2026	Profissional Solicitante: Dr.(a) Rafael Correa da Costa	Cadastro de Pessoas Físicas: CPF: 07632416528	Convênio: Hismet

HEMOGRAMA

Método: Automação XNL550 Material: PLASMA EDTA Coletado em: 06/01/2026 Liberado em: 06/01/2026 11:58

Eritrograma

		Valores de Referência
Hemácias em milhões/ mm ³:	5,24	4,30 a 5,70/mm ³
Hemoglobina em g/dL.....:	15,3	13,5 a 17,5g/dL
Hematócrito em %.....:	44,7	39,0 a 50,0%
Vol. Glob. Média em fl.....:	85,3	80,0 a 95,0fl
Hem. Glob. Média em pg.....:	29,2	26,0 a 34,0pg
C.H. Glob. Média em g/dL.....:	34,2	31,0 a 36,0g/dL
RDW.....:	11,7	11,0 a 15,0%

Leucograma

				Valores de Referência
Leucócitos.....:	4.940/mm³			3.500 a 10.000/mm ³
Neutrófilos.....:	30,1%	1.487/mm³	50 a 70	2000 a 7000
Blastos.....:	0,0%	0/mm³	0	0
Promielocitos.....:	0,0%	0/mm³	0	0
Mielocitos.....:	0,0%	0/mm³	0	0
Metamielocitos.....:	0,0%	0/mm³	0	0
Bastões.....:	0,0%	0/mm³	0 a 6	0 a 600
Segmentados.....:	30,1%	1.487/mm³	50 a 70	2000 a 7000
Eosinófilos.....:	4,3%	212/mm³	2 a 4	80 a 600
Basófilos.....:	0,8%	40/mm³	0 a 2	0 a 200
Linfócitos típicos.....:	54,9%	2.712/mm³	25 a 35	1000 a 3500
Linfócitos atípicos.....:	0,0%	0/mm³	0	0
Monócitos.....:	9,9%	489/mm³	2 a 10	400 a 1000

Plaquetas

Plaquetas.....:	346.000/mm³	150.000 a 450.000/mm ³
VPM.....:	8,9/fl	6,7 a 10,0fl
Plaquetócrito.....:	0,310%	0,10 a 0,50%
PDW.....:	9,0	15,0 a 17,9%



Assinado Digitalmente


Dr. Bruno Bini Napoleão
Biomédico
CRBM - 2121

A interpretação de qualquer teste com finalidade diagnóstica ou prognóstica depende de avaliação conjunta dos dados clínicos e da história médica do paciente.

Responsável Técnico: Bruno Bini Napoleão - CRBM 2121

Endereço: Av. General Vale,350, Bandeirantes.
Telefone:65-99295 3662

Protocolo:2601060956399

Data:06/01/2026

Paciente:FABRICIO ALVES DE LISBOA

Nasc.:22/12/1995 RG :-

CPF:07632416528

Exame :RX COLUNA LOMBO SACRA AP / PERFIL

Resultado

CORPOS VERTEBRAIS VISUALIZADOS COM MORFOLOGIA E TEXTURA HABITUAIS.
APÓFISES ESPINHOSAS, TRANSVERSAS E PEDÍCULOS SEM ANORMALIDADES.
TRANSIÇÃO LOMBOSSACRA DE ASPECTO NORMAL.
ESPAÇOS DISCAIS DENTRO DOS LIMITES DA NORMALIDADE.
AUSÊNCIA DE ASSIMETRIAS EVIDENTES OU ESCOLIOSE DA COLUNA.
LINHA DE PESO PROJETADO ANTERIOR A BASE DO SACRO.



Dr. Leandro M. Colmanetti

Médico Radiologista CRM 5995 MT RQE 4585 MT

v1.0 Chave:<http://sistema.imaggi.com.br/validar.php?chave=627129901395763755015404623310>

