



ATESTADO DE ACUIDADE VISUAL

CNPJ : 22957980000158 Fantasia : GRUPO ATUAL
Razão Social : ATUAL TERCEIRIZACOES E SERVICOS ELETRICOS LTDA
Endereço : R POMPILO JOSE GONCALVES N.º 1824 Complemento : QUADRA9 LOTE 7
Cidade / UF : RONDONÓPOLIS / MT CEP : 78714232

Funcionário

Nome : Jose Paulo Alves da Rosa Setor: OBRAS
CPF : 01615428160 Cargo: ELETRICISTA DE DISTRIBUICAO I
RG : / Nascimento: 20/11/1986

Ficha de Acuidade Visual

Longe

Método de avaliação : Escala Optométrica de Snellen

SEM CORREÇÃO

OD: 20/10

OE: 20/15

COM CORREÇÃO

OD: /

OE: /

Perto

Método de avaliação : Tabela de Jaeger

CORREÇÃO : NÃO

RESULTADO OLHO DIREITO : J1

RESULTADO OLHO ESQUERDO : J1

Teste Cromático

Visão Cromatica: NORMAL

Usa lente/óculos: Não

Resultado: NORMAL

Cuiabá 6 de janeiro de 2026

Dr. João Batista de Almeida
Médico
CRM-MT 15709

Dr. João Batista de Almeida Junior
CRM-MT 15709
NIS 269.85078.64-6

Autenticação Assintatura :79F2A7E333A78CF7546734361BBA4C03
Para validar a assinatura : <https://sistema.hismet.com.br/validacao.php>

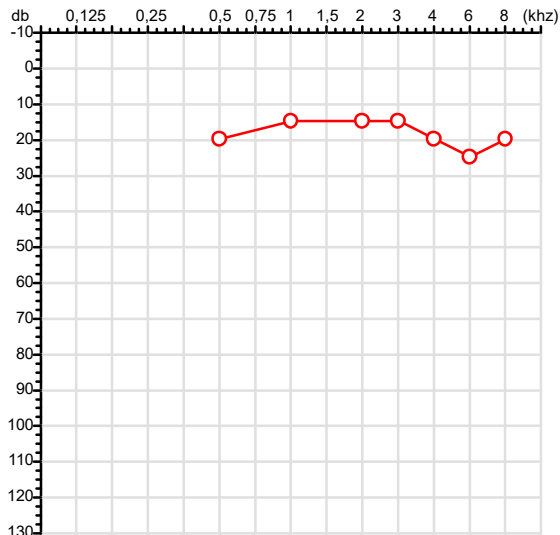
Exame n.º :787897

CPF :016.154.281-60
CNPJ :22.957.980/0001-58
Nascimento :20/11/1986
Motivo :Demissional
Repouso :14h
Data do Exame : 06/01/2026

Paciente :JOSE PAULO ALVES DA ROSA
Razão :ATUAL TERCEIRIZACOES E SERVICOS ELETRICOS LTDA
Idade : 39 anos
Setor :OBRAS
Função :ELETRICISTA DE DISTRIBUICAO I

RG :/

Orelha Direita



Aérea

Khaz	0,25	0,5	1	2	3	4	6	8
OD db	NDG	20	15	15	15	20	25	20

Ossea

Khaz	0,25	0,5	1	2	3	4	6
OD db	NDG	NDG	NDG	NDG	NDG	NDG	NDG

Médias Tritonais

Khaz	0,5	1	2	=	3	4	6	=
OD db	20	15	15	17	15	20	25	20

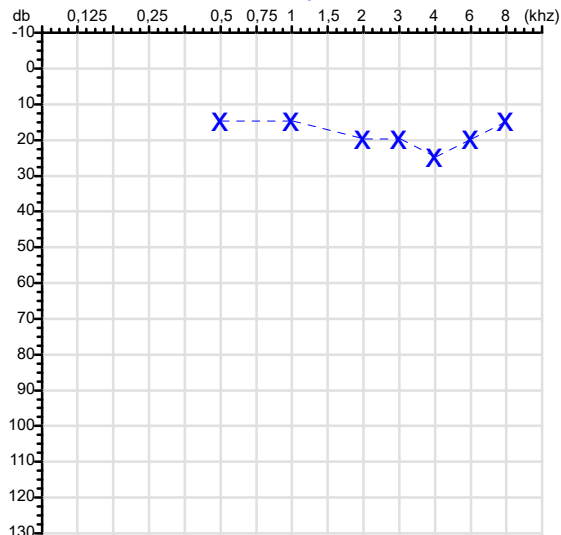
Laudo Clínico OD

Audição normal

Classificações: tipo de perda auditiva (Silman e Silvermam - 1997), grau de perda auditiva média 500khz, 1000khz e 2000khz (Lloyd e Kaplan - 1978) e configuração audiométrica (Silman e Silverman - 1997 - adaptada de Carhart, 1945 e Lloyd e Kaplan, 1978)

Audiometria

Orelha Esquerda



Khaz	0,25	0,5	1	2	3	4	6	8
OE db	NDG	15	15	20	20	25	20	15

Khaz	0,25	0,5	1	2	3	4	6
OE db	NDG	NDG	NDG	NDG	NDG	NDG	NDG

Khaz	0,5	1	2	=	3	4	6	=
OE db	15	15	20	17	20	25	20	22

Laudo Clínico OE

Audição normal

Classificações: tipo de perda auditiva (Silman e Silvermam - 1997), grau de perda auditiva média 500khz, 1000khz e 2000khz (Lloyd e Kaplan - 1978) e configuração audiométrica (Silman e Silverman - 1997 - adaptada de Carhart, 1945 e Lloyd e Kaplan, 1978)

Emanuel Sempio
Fonoaudiólogo
Audiologia Clínica e Ocupacional
CRFa 5-5297-8

Emanuel Sempio
Fonoaudiólogo
CRFa 5 - 5297 - 8

Assinatura eletrônica :6C7404EB6D2FE2AABBC4677F5E8B5BB8

Para validar a assinatura : <https://sistema.hismet.com.br/validacao.php>

Jose Paulo Alves da Rosa

** Assinado por biometria **

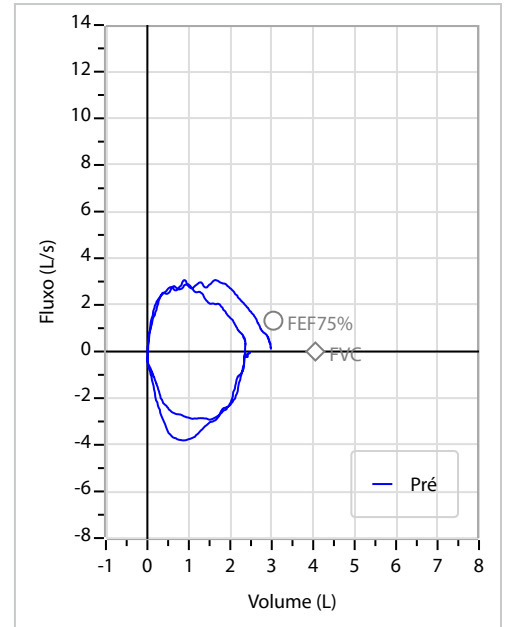
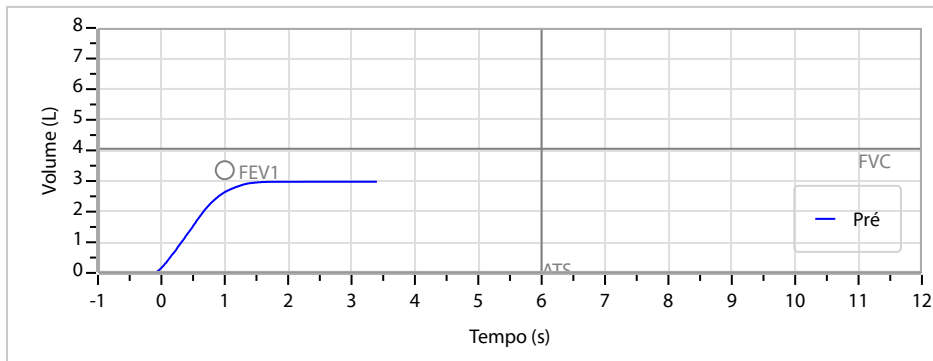
Modelo do Audiometro :AVS500 - VIBRASOM

Última Aferição :12/08/2025

Nome	JOSE PAULO ALVES DA ROSA		ID1	787897	Sexo	Masculino	Idade	39,1	Peso (kg)	115,00	Altura (cm)	165,0
Agrupamento	--	D.O.B.	20/11/1986	--	BMI (kg/m2)	42,2	Fumante	Não	Anos de Tabag...	--	Cig/Dia	--
Técnico	--	Médico	--	--	Classe 2	--	Etnia	--	Outros/Não Especificado			

CAPACIDADE VITAL FORÇADA	Imprimir Resultado dos testes	Definir previsão	Posição do Teste
	11:19	GLI	SENTADO

		Meas.	Pred	% Pred	z score
FVC	L	2,99	4,05	74	<div><div></div></div>
FEV1	L	2,63	3,35	78	<div><div></div></div>
FEV1/FVC%	%	87,8	82,8	106	<div><div></div></div>
FEV1/Vcmax%	%	87,8	82,8	106	<div><div></div></div>



Interpretação

O indivíduo tem uma relação FEV1/FVC% de 87,8% que está dentro do limite normal e um valor FVC de 2,99 L que está abaixo de LLN. Os resultados do teste indicam uma POSSÍVEL RESTRIÇÃO.

Assinatura: _____

Protocolo:2601061247239

Data:06/01/2026

Paciente:JOSE PAULO ALVES DA ROSA

Nasc.:20/11/1986 RG :-

CPF:01615428160

Exame :RX COLUNA LOMBO SACRA AP / PERFIL

Resultado

CORPOS VERTEBRAIS VISUALIZADOS COM MORFOLOGIA E TEXTURA HABITUAIS.
APÓFISES ESPINHOSAS, TRANSVERSAS E PEDÍCULOS SEM ANORMALIDADES.
TRANSIÇÃO LOMBOSSACRA DE ASPECTO NORMAL.
ESPAÇOS DISCAIS DENTRO DOS LIMITES DA NORMALIDADE.
AUSÊNCIA DE ASSIMETRIAS EVIDENTES OU ESCOLIOSE DA COLUNA.
OSTEOFITOS MARGINAIS INCIPIENTES EM CORPOS VERTEBRAIS.
LINHA DE PESO PROJETADO ANTERIOR A BASE DO SACRO.



Dr. Leandro M. Colmanetti

Médico Radiologista CRM 5995 MT RQE 4585 MT

v1.0 Chave:<http://sistema.imaggi.com.br/validar.php?chave=518121623586496931957176994827>



Protocolo:2601061259109

Data:06/01/2026

Paciente:JOSE PAULO ALVES DA ROSA

Nasc.:20/11/1986 RG :-

CPF:01615428160

Exame :RX COLUNA TOTAL

Resultado

RX DA COLUNA CERVICAL:

CORPOS VERTEBRAIS VISUALIZADOS COM MORFOLOGIA E TEXTURA HABITUAIS.
APÓFISES ESPINHOSAS, TRANSVERSAS E PEDÍCULOS SEM ANORMALIDADES.
ESPAÇOS DISCAIS DENTRO DOS LIMITES DA NORMALIDADE.

RX DA COLUNA DORSAL:

CORPOS VERTEBRAIS VISUALIZADOS COM MORFOLOGIA E TEXTURA HABITUAIS.
APÓFISES ESPINHOSAS, TRANSVERSAS E PEDÍCULOS SEM ANORMALIDADES.
ESPAÇOS DISCAIS DENTRO DOS LIMITES DA NORMALIDADE.
AUSÊNCIA DE ASSIMETRIAS EVIDENTES OU ESCOLIOSE DA COLUNA.

RX DA COLUNA LOMBOSSACRA:

CORPOS VERTEBRAIS VISUALIZADOS COM MORFOLOGIA E TEXTURA HABITUAIS.
APÓFISES ESPINHOSAS, TRANSVERSAS E PEDÍCULOS SEM ANORMALIDADES.
TRANSIÇÃO LOMBOSSACRA DE ASPECTO NORMAL.
ESPAÇOS DISCAIS DENTRO DOS LIMITES DA NORMALIDADE.
AUSÊNCIA DE ASSIMETRIAS EVIDENTES OU ESCOLIOSE DA COLUNA.
LINHA DE PESO PROJETADO ANTERIOR A BASE DO SACRO.



Dr. Leandro M. Colmanetti

Médico Radiologista CRM 5995 MT RQE 4585 MT

v1.0 Chave:<http://sistema.imaggi.com.br/validar.php?chave=684646730597410706550952470257>

