



ATESTADO DE ACUIDADE VISUAL

CNPJ : 77591402000132 Fantasia : CONSTRUTORA J.L.
Razão Social : JOTA ELE CONSTRUÇOES CIVIS S/A
Endereço : R CORONEL PEDRO SCHERER N.º 222 Complemento :
Cidade / UF : CURITIBA / PR CEP : 80050470

Funcionário

Nome : Antonio Elton da Conceicao Oliveira Setor: OPERACIONAL
CPF : 03943862305 Cargo: ARMADOR
RG : / Nascimento: 31/01/1984

Ficha de Acuidade Visual

Longe

Método de avaliação : Escala Optométrica de Snellen

SEM CORREÇÃO

OD: 20/10

OE: 20/10

COM CORREÇÃO

OD: /

OE: /

Perto

Método de avaliação : Tabela de Jaeger

CORREÇÃO : NÃO

RESULTADO OLHO DIREITO : J1

RESULTADO OLHO ESQUERDO : J1

Teste Cromático

Visão Cromatica: NORMAL

Usa lente/óculos: Não

Resultado: NORMAL

Cuiabá 7 de janeiro de 2026

Dr. João Batista de Almeida
Médico
CRM-MT 15709

Dr. João Batista de Almeida Junior
CRM-MT 15709
NIS 269.85078.64-6

Autenticação Assintatura : 2CBDD7C99ABBF6D1ABF0EF478235D4DB
Para validar a assinatura : <https://sistema.hismet.com.br/validacao.php>

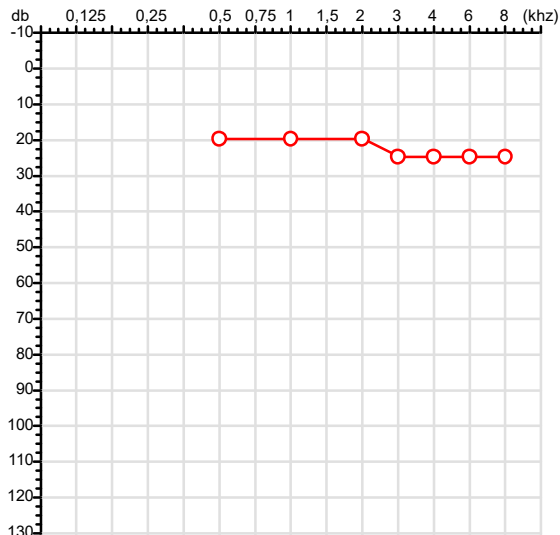
Exame n.º :788037

CPF :039.438.623-05
CNPJ :77.591.402/0001-32
Nascimento :31/01/1984
Motivo :Periódico
Repouso :14h
Data do Exame : 07/01/2026

Paciente :Antonio Elton da Conceicao Oliveira
Razão :JOTA ELE CONSTRUÇOES CIVIS S/A
Idade : 41 anos
Setor :OPERACIONAL
Função :ARMADOR

RG :/

Orelha Direita



Aérea

| KhZ | 0,25 | 0,5 | 1 | 2 | 3 | 4 | 6 | 8 |
|-------|------|-----|----|----|----|----|----|----|
| OD db | NDG | 20 | 20 | 20 | 25 | 25 | 25 | 25 |

Ossea

| KhZ | 0,25 | 0,5 | 1 | 2 | 3 | 4 | 6 |
|-------|------|-----|-----|-----|-----|-----|-----|
| OD db | NDG | NDG | NDG | NDG | NDG | NDG | NDG |

Médias Tritonais

| KhZ | 0,5 | 1 | 2 | = | 3 | 4 | 6 | = |
|-------|-----|----|----|----|----|----|----|----|
| OD db | 20 | 20 | 20 | 20 | 25 | 25 | 25 | 25 |

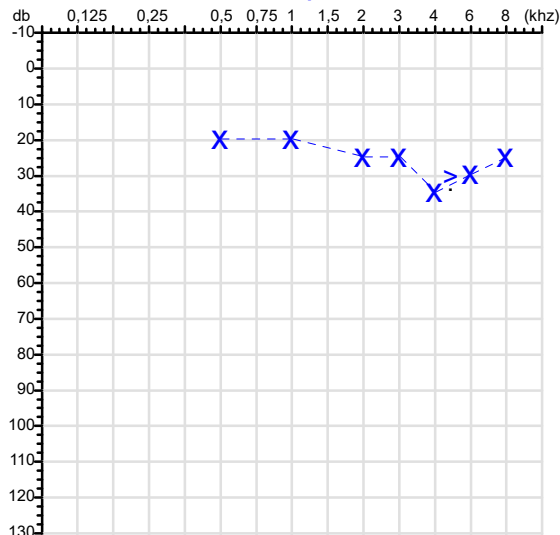
Laudo Clínico OD

Audição normal

Classificações: tipo de perda auditiva (Silman e Silverman - 1997), grau de perda auditiva média 500khz, 1000khz e 2000khz (Lloyd e Kaplan - 1978) e configuração audiométrica (Silman e Silverman - 1997 - adaptada de Carhart, 1945 e Lloyd e Kaplan, 1978)

Audiometria

Orelha Esquerda



| KhZ | 0,25 | 0,5 | 1 | 2 | 3 | 4 | 6 | 8 |
|-------|------|-----|----|----|----|----|----|----|
| OE db | NDG | 20 | 20 | 25 | 25 | 35 | 30 | 25 |

| KhZ | 0,25 | 0,5 | 1 | 2 | 3 | 4 | 6 |
|-------|------|-----|-----|-----|-----|----|-----|
| OE db | NDG | NDG | NDG | NDG | NDG | 30 | NDG |

| KhZ | 0,5 | 1 | 2 | = | 3 | 4 | 6 | = |
|-------|-----|----|----|----|----|----|----|----|
| OE db | 20 | 20 | 25 | 22 | 25 | 35 | 30 | 30 |

Laudo Clínico OE

Alteração auditiva neurossensorial com configuração em entalhe

Classificações: tipo de perda auditiva (Silman e Silverman - 1997), grau de perda auditiva média 500khz, 1000khz e 2000khz (Lloyd e Kaplan - 1978) e configuração audiométrica (Silman e Silverman - 1997 - adaptada de Carhart, 1945 e Lloyd e Kaplan, 1978)

Emanuel Sempio
Fonoaudiólogo
Audiologia Clínica e Ocupacional
CRFa 5-5297-8

Emanuel Sempio
Fonoaudiólogo
CRFa 5 - 5297 - 8

Assinatura eletrônica :35212C08C541383AC514C13817B2B955

Para validar a assinatura : <https://sistema.hismet.com.br/validacao.php>

Antonio Elton da Conceicao Oliveira

** Assinado por biometria **

Modelo do Audiometro :AVS500 - VIBRASOM

Última Aferição :12/08/2025



ATENDIMENTO CLÍNICO
EXAME N.º 788037

Paciente

Nome : **ANTONIO ELTON DA CONCEICAO OLIVEIRA**

CPF : **03943862305**

Cargo : **ARMADOR**

RG : /

Nascimento : **31/01/1984**

AVALIAÇÃO PSICOLÓGICA

I.DESCRICÃO DE DEMANDA

A presente avaliação teve por objetivo cumprir o regimento do processo periódico com uso de uma entrevista, um teste psicométrico e o questionário SRQ 20. _____

II.PROCEDIMENTO

Para atender a demanda proposta foi realizada a aplicação do teste AC, que é considerado um teste que avalia a atenção concentrada e o formulário SRQ 20, sendo um instrumento de rastreamento psiquiátrico composto por vinte itens. _____

III.ANÁLISE

No geral obteve-se um resultado moderadamente abaixo do esperado, o que representa um processo atencional limítrofe, perante os sujeitos de sua mesma faixa etária e população, porém com estado mental aparentemente conservado. No questionário de rastreamento de transtornos mentais, o sujeito relatou não apresentar sintomas. _____

IV.CONCLUSÃO

Em relação aos dados apresentados e analisados, mais as observações, há indícios de que o sujeito tem condições de exercer sua função. _____

V. PRAZO DE VALIDADE DA AVALIAÇÃO

Considerando que a personalidade é dinâmica e multideterminada, esta avaliação será válida para o presente momento.

Cuiabá-MT, 07 de janeiro de 2026



Como validar o documento pelo ITI:
Leia o qr-code e siga as instruções na página que será aberta.



Protocolo:26010709523546

Data:07/01/2026

Paciente:ANTONIO ELTON DA CONCEICAO OLIVEIRA

Nasc.:31/01/1984 RG :-

CPF:03943862305

Exame :ELETROCARDIOGRAMA ECG

Resultado

FC = 53BPM (VARIA DE DE 50 A 100BPM, DE ACORDO COM AS ÚLTIMAS DIRETRIZES DE ECG DA SBC).

P-R = 0,12S (NORMAL = 0,10 A 0,20S), P SINUSAL (ONDA P SINUSAL SE POSITIVA E, D1, D2, D3, AVF).

QRS = 0,08_S (NORMAL = 0,07 A 0,11S) OBS: Q PATOLÓGICA SE AMPLITUDE FOR PELO MENOS 25% DA ONDA R.

RITMO SINUSAL.

SÂQRS = +60° (NORMAL = 0 A 90°, ALGUNS AUTORES CONSIDERAM NORMAL = -30 A +110°).

Impressão diagnóstica

DENTRO DOS PARÂMETROS NORMAIS.

DRA. JAMILA LEITE XAVIER

Cardiologista CRM MT 6422 RQE 4016 MT

Dr.ª Jamila L. Xavier

5382451046576445377839

CRM-MT 6422

v1.0 Chave:<http://sistema.imaggi.com.br/validar.php?chave=267641855982451046576445377839>



Protocolo:26010709371846

Data:07/01/2026

Paciente:ANTONIO ELTON DA CONCEICAO OLIVEIRA

Nasc.:31/01/1984 RG :-

CPF:03943862305

Exame :ELETROENCEFALOGRAMA CLINICO

Resultado

A ATIVIDADE ELÉTRICA CEREBRAL DE REPOUSO MOSTROU-SE SIMÉTRICA ENTRE ÁREAS HOMÓLOGAS, ORGANIZADA, CONSTITUÍDA POR UM RITMO ALFA DOMINANTE, 09-10HZ DE MÉDIA AMPLITUDE, COM PREDOMÍNIO NAS REGIÕES POSTERIO. AUSÊNCIA DE ATIVIDADE EPILEPTIFORME. DURANTE TODO O DECORRER DO EXAME, MESMO COM A ATIVAÇÃO PELA HIPERPNÉIA, NÃO FORAM REGISTRADOS GRAFOELEMENTOS PATOLÓGICOS. ELETROENCEFALOGRAMA DIGITAL, REALIZADO DURANTE VIGÍLIA, EM CONDIÇÕES TÉCNICAS SATISFATÓRIAS.

Impressão diagnóstica

DENTRO DOS PARÂMETROS NORMAIS.

DR. CESAR ANDROLAGE
Neurologista CRM 7432 MT RQE 4011 MT
CRM: MT 7432

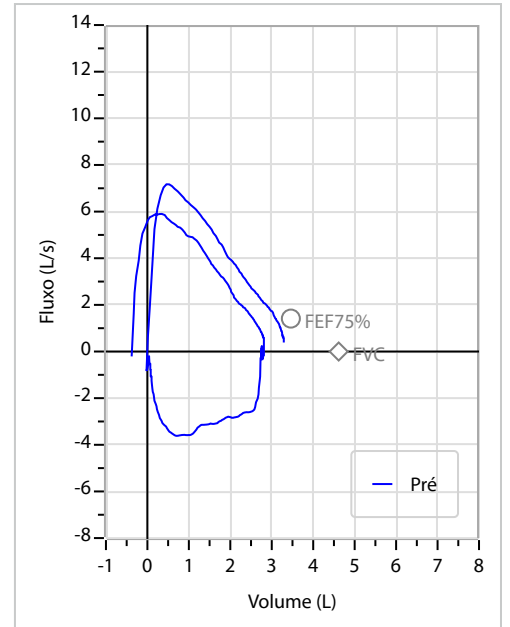
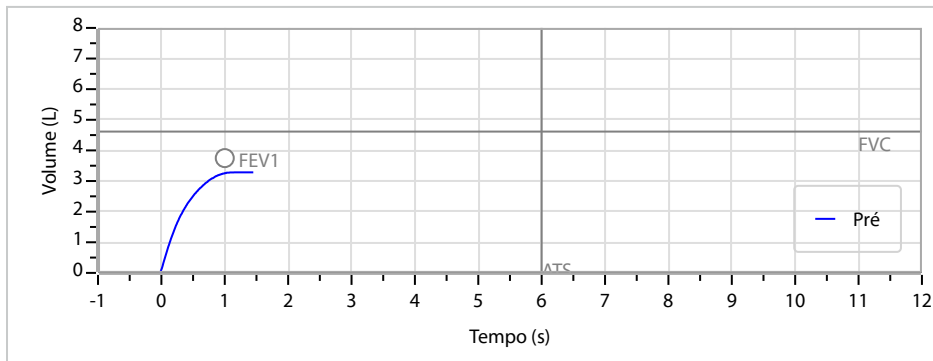
v1.0 Chave:<http://sistema.imaggi.com.br/validar.php?chave=308551086621963749000101488109>



| | | | | | | | | | | | | |
|-------------|-------------------------------------|--------|------------|--------|-------------|-----------|---------|------|-------------------------|-------|-------------|-------|
| Nome | ANTONIO ELTON DA CONCEICAO OLIVEIRA | | ID1 | 788037 | Sexo | Masculino | Idade | 41,9 | Peso (kg) | 80,00 | Altura (cm) | 175,0 |
| Agrupamento | -- | D.O.B. | 31/01/1984 | -- | BMI (kg/m2) | 26,1 | Fumante | Não | Anos de Tabag... | -- | Cig/Dia | -- |
| Técnico | -- | Médico | -- | -- | Classe 2 | -- | Etnia | -- | Outros/Não Especificado | | | |

| | | | | |
|--------------------------|--|-------------------------------|------------------|------------------|
| CAPACIDADE VITAL FORÇADA | | Imprimir Resultado dos testes | Definir previsão | Posição do Teste |
| | | 08:54 | GLI | SENTADO |

| | | Meas. | Pred | % Pred | z score | |
|-------------|---|-------------|------|--------|------------------------|--|
| FVC | L | 3,32 | 4,61 | 72 | <div><div></div></div> | |
| FEV1 | L | 3,29 | 3,75 | 88 | <div><div></div></div> | |
| FEV1/FVC% | % | 98,8 | 81,5 | 121 | <div><div></div></div> | |
| FEV1/Vcmax% | % | 98,8 | 81,5 | 121 | <div><div></div></div> | |



Interpretação

O indivíduo tem uma relação FEV1/FVC% de 98,8% que está dentro do limite normal e um valor FVC de 3,32 L que está abaixo de LLN. Os resultados do teste indicam uma POSSÍVEL RESTRIÇÃO.

Assinatura: _____

| | | | |
|----------------------------|--|--|---------------------|
| Cod.: 565629 | Paciente: Antonio Elton da Conceicao Oliveira | Sexo: Masculino | Idade: 41 (A) |
| Atendido em: 07/01/2026 | Profissional Solicitante: Dr.(a) Rafael Correa da Costa | Cadastro de Pessoas Físicas: CPF: 03943862305 | Convênio: Hismet |

GLICOSE EM JEJUM

79 mg/dL

Método: Enzimático Colorimétrico Material: Soro Coletado em: 07/01/2026 Liberado em: 07/01/2026 15:05

Valores de Referência:

70 a 99 mg/dL

Histórico de Resultados

74 mg/dL

17/10/2022

88 mg/dL

05/01/2024

77 mg/dL

07/01/2025



Assinado Digitalmente


Dr. Bruno Bini Napoleão
Biomédico
CRBM - 2121

A interpretação de qualquer teste com finalidade diagnóstica ou prognóstica depende de avaliação conjunta dos dados clínicos e da história médica do paciente.

Responsável Técnico: Bruno Bini Napoleão - CRBM 2121

Endereço: Av. General Vale,350, Bandeirantes.
Telefone:65-99295 3662

| | | | |
|----------------------------|--|--|---------------------|
| Cod.: 565629 | Paciente: Antonio Elton da Conceicao Oliveira | Sexo: Masculino | Idade: 41 (A) |
| Atendido em: 07/01/2026 | Profissional Solicitante: Dr.(a) Rafael Correa da Costa | Cadastro de Pessoas Físicas: CPF: 03943862305 | Convênio: Hismet |

HEMOGRAMA

Método: Automação XNL550 Material: PLASMA EDTA Coletado em: 07/01/2026 Liberado em: 07/01/2026 15:05

Eritrograma

Valores de Referência

| | | |
|---|-------------|-----------------------------|
| Hemácias em milhões/ mm ³: | 4,66 | 4,30 a 5,70/mm ³ |
| Hemoglobina em g/dL.....: | 13,7 | 13,5 a 17,5g/dL |
| Hematócrito em %.....: | 38,8 | 39,0 a 50,0% |
| Vol. Glob. Média em fl.....: | 83,3 | 80,0 a 95,0fl |
| Hem. Glob. Média em pg.....: | 29,4 | 26,0 a 34,0pg |
| C.H. Glob. Média em g/dL.....: | 35,3 | 31,0 a 36,0g/dL |
| RDW.....: | 13,6 | 11,0 a 15,0% |

Leucograma

| | | |
|---------------------------|-----------------------------|---|
| Leucócitos.....: | 5.350/mm³ | 3.500 a 10.000/mm ³ |
| Neutrófilos.....: | 50,8% | 2.718/mm³ 50 a 70 2000 a 7000 |
| Blastos.....: | 0,0% | 0/mm³ 0 0 |
| Promielocitos.....: | 0,0% | 0/mm³ 0 0 |
| Mielocitos.....: | 0,0% | 0/mm³ 0 0 |
| Metamielocitos.....: | 0,0% | 0/mm³ 0 0 |
| Bastões.....: | 0,0% | 0/mm³ 0 a 6 0 a 600 |
| Segmentados.....: | 50,8% | 2.718/mm³ 50 a 70 2000 a 7000 |
| Eosinófilos.....: | 1,7% | 91/mm³ 2 a 4 80 a 600 |
| Basófilos.....: | 0,9% | 48/mm³ 0 a 2 0 a 200 |
| Linfócitos típicos.....: | 35,9% | 1.921/mm³ 25 a 35 1000 a 3500 |
| Linfócitos atípicos.....: | 0,0% | 0/mm³ 0 0 |
| Monócitos.....: | 10,7% | 572/mm³ 2 a 10 400 a 1000 |

Plaquetas

| | | |
|---------------------|-------------------------------|-----------------------------------|
| Plaquetas.....: | 244.000/mm³ | 150.000 a 450.000/mm ³ |
| VPM.....: | 9,9/fl | 6,7 a 10,0fl |
| Plaquetócrito.....: | 0,240% | 0,10 a 0,50% |
| PDW.....: | 11,5 | 15,0 a 17,9% |



Assinado Digitalmente


Dr. Bruno Bini Napoleão
Biomédico
CRBM - 2121

A interpretação de qualquer teste com finalidade diagnóstica ou prognóstica depende de avaliação conjunta dos dados clínicos e da história médica do paciente.

Responsável Técnico: Bruno Bini Napoleão - CRBM 2121

Endereço: Av. General Vale,350, Bandeirantes.
Telefone:65-99295 3662

Protocolo:26010709204747

Data:07/01/2026

Paciente:ANTONIO ELTON DA CONCEICAO OLIVEIRA

Nasc.:31/01/1984 RG :-

CPF:03943862305

Exame :RX COLUNA LOMBO SACRA AP / PERFIL

Resultado

CORPOS VERTEBRAIS VISUALIZADOS COM MORFOLOGIA E TEXTURA HABITUAIS.
APÓFISES ESPINHOSAS, TRANSVERSAS E PEDÍCULOS SEM ANORMALIDADES.
TRANSIÇÃO LOMBOSSACRA DE ASPECTO NORMAL.
ESPAÇOS DISCAIS DENTRO DOS LIMITES DA NORMALIDADE.
AUSÊNCIA DE ASSIMETRIAS EVIDENTES OU ESCOLIOSE DA COLUNA.
OSTEOFITOS MARGINAIS INCIPIENTES EM CORPOS VERTEBRAIS.
LINHA DE PESO PROJETADO ANTERIOR A BASE DO SACRO.



Dr. Leandro M. Colmanetti

Médico Radiologista CRM 5995 MT RQE 4585 MT

v1.0 Chave:<http://sistema.imaggi.com.br/validar.php?chave=317735077406088518369269763350>

