



## ATESTADO DE ACUIDADE VISUAL

CNPJ : 77591402000132 Fantasia : CONSTRUTORA J.L.  
Razão Social : JOTA ELE CONSTRUÇOES CIVIS S/A  
Endereço : R CORONEL PEDRO SCHERER N.º 222 Complemento :  
Cidade / UF : CURITIBA / PR CEP : 80050470

### Funcionário

Nome : Cleide Ferreira Setor: OPERACIONAL  
CPF : 00543502120 Cargo: AUXILIAR DE SERVICOS GERAIS  
RG : / Nascimento: 02/07/1977

### Ficha de Acuidade Visual

#### Longe

Método de avaliação : Escala Optométrica de Snellen

##### SEM CORREÇÃO

OD: 20/10

OE: 20/10

##### COM CORREÇÃO

OD: /

OE: /

#### Perto

Método de avaliação : Tabela de Jaeger

CORREÇÃO : NÃO

RESULTADO OLHO DIREITO : J1

RESULTADO OLHO ESQUERDO : J1

### Teste Cromático

Visão Cromatica: NORMAL

Usa lente/óculos: Não

Resultado: NORMAL

Cuiabá 7 de janeiro de 2026

Dr. João Batista de Almeida  
Médico  
CRM-MT 15709

Dr. João Batista de Almeida Junior  
CRM-MT 15709  
NIS 269.85078.64-6

Autenticação Assintatura :0ED5DFEED111D53946BE614FA0F27807  
Para validar a assinatura : <https://sistema.hismet.com.br/validacao.php>

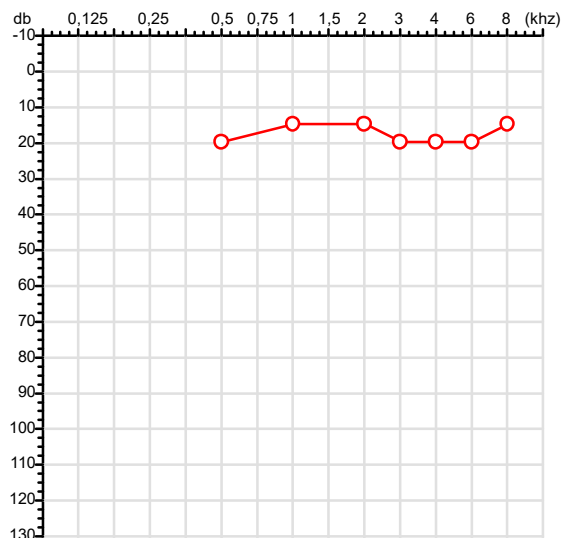
# Exame n.º :788110

CPF :005.435.021-20 Paciente :Cleide Ferreira  
 CNPJ :77.591.402/0001-32 Razão :JOTA ELE CONSTRUÇOES CIVIS S/A  
 Nascimento :02/07/1977 Idade : 48 anos  
 Motivo :Periódico Setor :OPERACIONAL  
 Repouso :14h Função :AUXILIAR DE SERVICOS GERAIS  
 Data do Exame : 07/01/2026

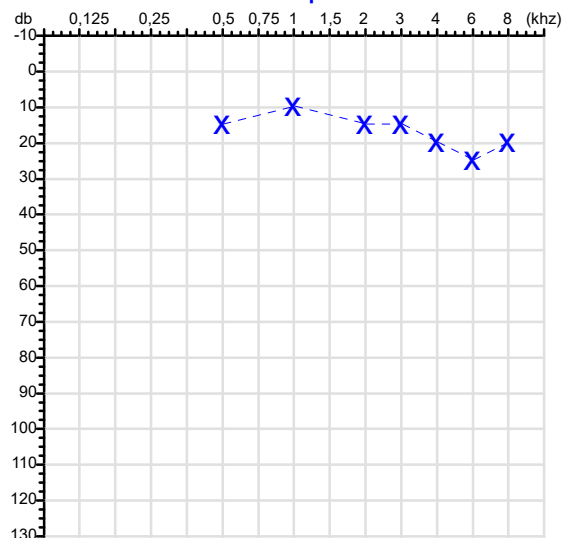
RG :/

## Audiometria

### Orelha Direita



### Orelha Esquerda



### Aérea

KhZ	0,25	0,5	1	2	3	4	6	8
OD db	NDG	20	15	15	20	20	20	15

### Ossea

KhZ	0,25	0,5	1	2	3	4	6
OD db	NDG	NDG	NDG	NDG	NDG	NDG	NDG

### Médias Tritonais

KhZ	0,5	1	2	=	3	4	6	=
OD db	20	15	15	17	20	20	20	20

### Laudo Clínico OD

Audição normal

Classificações: tipo de perda auditiva (Silman e Silvermam - 1997), grau de perda auditiva média 500khz, 1000khz e 2000khz (Lloyd e Kaplan - 1978) e configuração audiométrica (Silman e Silvermam - 1997 - adaptada de Carhart, 1945 e Lloyd e Kaplan, 1978)

KhZ	0,25	0,5	1	2	3	4	6	8
OE db	NDG	15	10	15	15	20	25	20

KhZ	0,25	0,5	1	2	3	4	6
OE db	NDG	NDG	NDG	NDG	NDG	NDG	NDG

KhZ	0,5	1	2	=	3	4	6	=
OE db	15	10	15	13	15	20	25	20

### Laudo Clínico OE

Audição normal

Classificações: tipo de perda auditiva (Silman e Silvermam - 1997), grau de perda auditiva média 500khz, 1000khz e 2000khz (Lloyd e Kaplan - 1978) e configuração audiométrica (Silman e Silvermam - 1997 - adaptada de Carhart, 1945 e Lloyd e Kaplan, 1978)

*Emanuel Sempio*  
 Fonoaudiólogo  
 Audiologia Clínica e Ocupacional  
 CRFa 5-5297-8

Emanuel Sempio  
 Fonoaudiólogo  
 CRFa 5 - 5297 - 8

Assinatura eletrônica :610FC6103917301CA4CE23546D90224D

Para validar a assinatura : <https://sistema.hismet.com.br/validacao.php>
*Cleide Ferreira*

\*\* Assinado por biometria \*\*

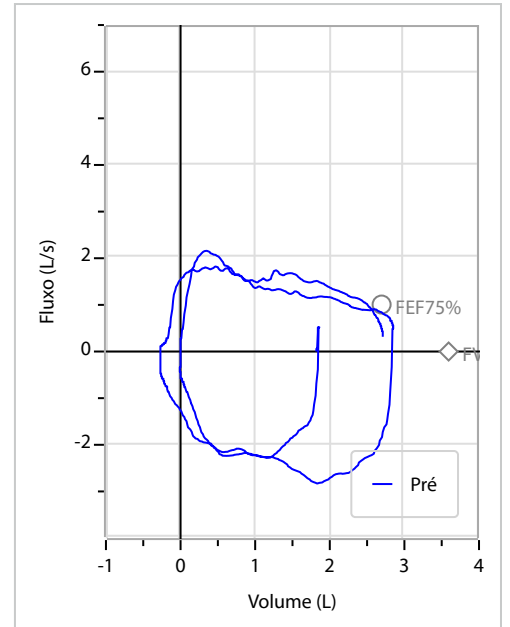
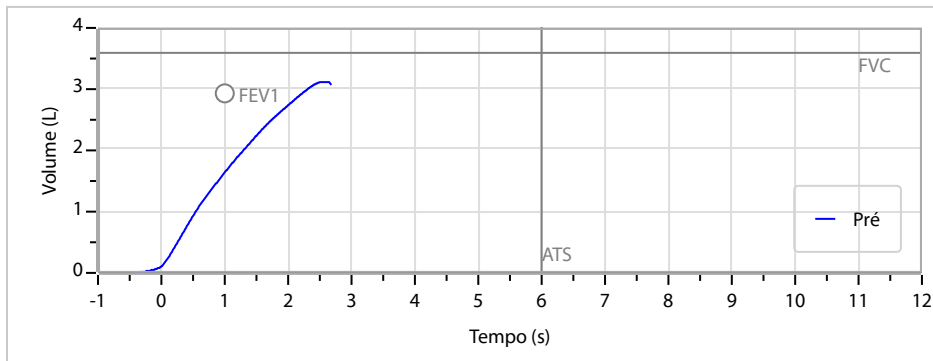
Modelo do Audiometro :AVS500 - VIBRASOM

Última Aferição :12/08/2025

Nome	CLEIDE FERREIRA		ID1	788110	Sexo	Masculino	Idade	48,5	Peso (kg)	63,00	Altura (cm)	160,0
Agrupamento	--	D.O.B.	02/07/1977	--	BMI (kg/m2)	24,6	Fumante	Não	Anos de Tabag...	--	Cig/Dia	--
Técnico	--	Médico	--	--	Classe 2	--	Etnia	--	Outros/Não Especificado			

CAPACIDADE VITAL FORÇADA	Imprimir Resultado dos testes	Definir previsão	Posição do Teste
	09:03	GLI	SENTADO

		Meas.	Pred	% Pred	z score	
FVC	L	<b>3,13</b>	3,59	87	<div><div></div></div>	
FEV1	L	<b>1,63</b>	2,93	56	<div><div></div></div>	
FEV1/FVC%	%	<b>52,2</b>	81,5	64	<div><div></div></div>	
FEV1/Vcmax%	%	<b>52,2</b>	81,5	64	<div><div></div></div>	



### Interpretação

O indivíduo tem uma relação FEV1/FVC% de 52,2% que está abaixo dos limites normais enquanto um valor FVC de 3,13 L está normal. A presença de uma POSSIVEL RESTRICAO

Assinatura: \_\_\_\_\_