



ATESTADO DE ACUIDADE VISUAL

CNPJ : 77591402000132 Fantasia : CONSTRUTORA J.L.
Razão Social : JOTA ELE CONSTRUÇOES CIVIS S/A
Endereço : R CORONEL PEDRO SCHERER N.º 222 Complemento :
Cidade / UF : CURITIBA / PR CEP : 80050470

Funcionário

Nome : Cosme Reis Andrade Setor: OPERACIONAL
CPF : 06585096592 Cargo: MEIO OFICIAL
RG : / Nascimento: 04/08/1994

Ficha de Acuidade Visual

Longe

Método de avaliação : Escala Optométrica de Snellen

SEM CORREÇÃO

OD: 20/10

OE: 20/10

COM CORREÇÃO

OD: /

OE: /

Perto

Método de avaliação : Tabela de Jaeger

CORREÇÃO : NÃO

RESULTADO OLHO DIREITO : J1

RESULTADO OLHO ESQUERDO : J1

Teste Cromático

Visão Cromatica: NORMAL

Usa lente/óculos: Não

Resultado: NORMAL

Cuiabá 7 de janeiro de 2026

Dr. João Batista de Almeida
Médico
CRM-MT 15709

Dr. João Batista de Almeida Junior
CRM-MT 15709
NIS 269.85078.64-6

Autenticação Assinatura :330A96D13044727CC58C259FA2C4F831
Para validar a assinatura : <https://sistema.hismet.com.br/validacao.php>

Exame n.º :788124

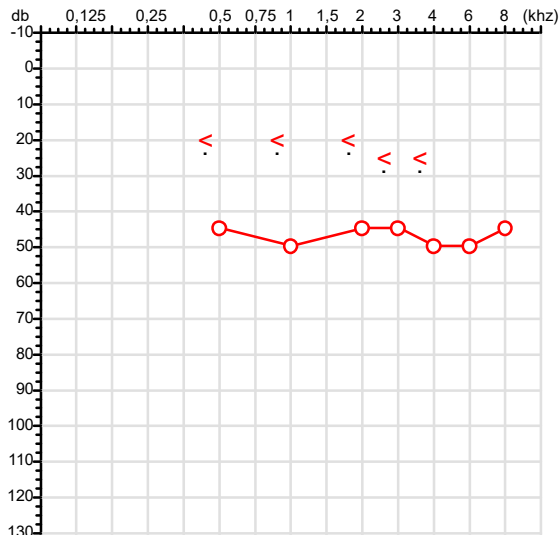
CPF :065.850.965-92
CNPJ :77.591.402/0001-32
Nascimento :04/08/1994
Motivo :Retorno ao Trabalho
Repouso :14h
Data do Exame : 07/01/2026

Paciente :Cosme Reis Andrade
Razão :JOTA ELE CONSTRUÇOES CIVIS S/A
Idade : 31 anos
Setor :OPERACIONAL
Função :MEIO OFICIAL

RG :/

Audiometria

Orelha Direita



Aérea

KhZ	0,25	0,5	1	2	3	4	6	8
OD db	NDG	45	50	45	45	50	50	45

Ossea

KhZ	0,25	0,5	1	2	3	4	6
OD db	NDG	20	20	20	25	25	NDG

Médias Tritonais

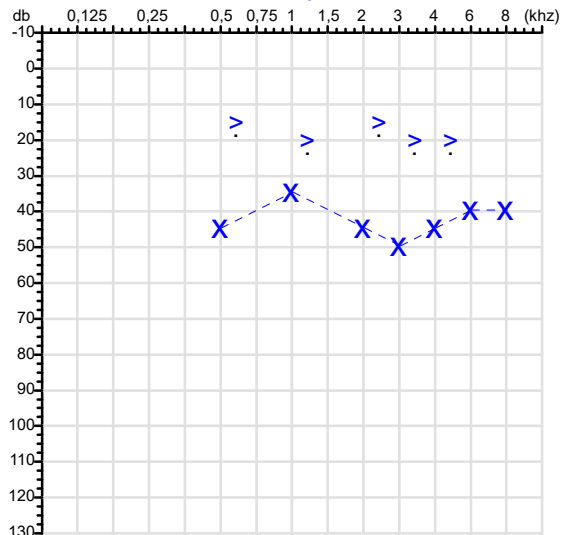
KhZ	0,5	1	2	=	3	4	6	=
OD db	45	50	45	47	45	50	50	48

Laudo Clínico OD

Perda auditiva mista de grau moderado

Classificações: tipo de perda auditiva (Silman e Silvermam - 1997), grau de perda auditiva média 500khz, 1000khz e 2000khz (Lloyd e Kaplan - 1978) e configuração audiométrica (Silman e Silverman - 1997 - adaptada de Carhart, 1945 e Lloyd e Kaplan, 1978)

Orelha Esquerda



KhZ	0,25	0,5	1	2	3	4	6	8
OE db	NDG	45	35	45	50	45	40	40

KhZ	0,25	0,5	1	2	3	4	6
OE db	NDG	15	20	15	20	20	NDG

KhZ	0,5	1	2	=	3	4	6	=
OE db	45	35	45	42	50	45	40	45

Laudo Clínico OE

Perda auditiva mista de grau moderado

Classificações: tipo de perda auditiva (Silman e Silvermam - 1997), grau de perda auditiva média 500khz, 1000khz e 2000khz (Lloyd e Kaplan - 1978) e configuração audiométrica (Silman e Silverman - 1997 - adaptada de Carhart, 1945 e Lloyd e Kaplan, 1978)

Emanuel Sempio
Fonoaudiólogo
Audiologia Clínica e Ocupacional
CRFa 5-5297-8

Emanuel Sempio
Fonoaudiólogo
CRFa 5 - 5297 - 8

Assinatura eletrônica :7A8C5EAFC815256EF540201B55450388

Para validar a assinatura : <https://sistema.hismet.com.br/validacao.php>
Cosme Reis Andrade

** Assinado por biometria **

Modelo do Audiometro :AVS500 - VIBRASOM

Última Aferição :12/08/2025



ATENDIMENTO CLÍNICO
EXAME N.º 788124

Paciente

Nome : COSME REIS ANDRADE

CPF : 06585096592

RG : /

Cargo : MEIO OFICIAL

Nascimento : 04/08/1994

AVALIAÇÃO PSICOLÓGICA

I.DESCRICÃO DE DEMANDA

A presente avaliação teve por objetivo cumprir o regimento de retorno ao trabalho com uso de uma entrevista, um teste psicométrico e o questionário SRQ 20. _____

II.PROCEDIMENTO

Para atender a demanda proposta foi realizada a aplicação do teste AC, que é considerado um teste que avalia a atenção concentrada e o formulário SRQ 20, sendo um instrumento de rastreamento psiquiátrico composto por vinte itens. _____

III.ANÁLISE

No geral obteve-se um resultado bom, obtendo percentil 20, o que representa um processo atencional médio inferior, perante os sujeitos de sua mesma faixa etária e população. No questionário de rastreamento de transtornos mentais, o sujeito relatou não apresentar sintomas. Com estado mental aparentemente conservado. _____

IV.CONCLUSÃO

Em relação aos dados apresentados e analisados, mais as observações, há indícios de que o sujeito tem condições de exercer sua função. _____

V. PRAZO DE VALIDADE DA AVALIAÇÃO

Considerando que a personalidade é dinâmica e multideterminada, esta avaliação será válida para o presente momento.

Cuiabá-MT, 07 de janeiro de 2026



Como validar o documento pelo ITI:
Leia o qr-code e siga as instruções na página que será aberta.



ITI
Instituto Nacional de
Tecnologia da Informação



Protocolo:26010711223132

Data:07/01/2026

Paciente: COSME REIS ANDRADE

Nasc.:04/08/1994 RG :-

CPF:06585096592

Exame :ELETROCARDIOGRAMA ECG

Resultado

FC = 69BPM (VARIA DE DE 50 A 100BPM, DE ACORDO COM AS ÚLTIMAS DIRETRIZES DE ECG DA SBC).

P-R = 0,12S (NORMAL = 0,10 A 0,20S), P SINUSAL (ONDA P SINUSAL SE POSITIVA E, D1, D2, D3, AVF).

QRS = 0,12S (NORMAL = 0,07 A 0,11S) OBS: Q PATOLÓGICA SE AMPLITUDE FOR PELO MENOS 25% DA ONDA R.

QTC = 0,08S (NORMAL = 0,34 A 0,45S P/ HOMENS A 0,47S P/ MULHERES).

RITMO SINUSAL.

SÂQRS = +90° (NORMAL = 0 A 90°, ALGUNS AUTORES CONSIDERAM NORMAL = -30 A +110°).

Impressão diagnóstica

RITMO SINUSAL

BLOQUEIO DE RAMO DIREITO

DRA. JAMILA LEITE XAVIER

Cardiologista CRM MT 6422 RQE 4016 MT

Dr.ª Jamila L. Xavier

v1.0 Chave:<http://sistema.imaggi.com.br/validar.php?chave=579392974089811990497434535369>

CRM-MT 6422

AV. GENERAL MELLO, 227 - POÇÃO - CEP 78015-300 - CUIABÁ - MT

FONE: (65) 3055-2051 - IMAGGI@IMAGGI.COM.BR



Protocolo:26010711353632

Data:07/01/2026

Paciente: COSME REIS ANDRADE

Nasc.:04/08/1994 RG :-

CPF:06585096592

Exame :ELETROENCEFALOGRAMA CLINICO

Resultado

A ATIVIDADE ELÉTRICA CEREBRAL DE REPOUSO MOSTROU-SE SIMÉTRICA ENTRE ÁREAS HOMÓLOGAS, ORGANIZADA, CONSTITUÍDA POR UM RITMO ALFA DOMINANTE, 09-10HZ DE MÉDIA AMPLITUDE, COM PREDOMÍNIO NAS REGIÕES POSTERIO. AUSÊNCIA DE ATIVIDADE EPILEPTIFORME. DURANTE TODO O DECORRER DO EXAME, MESMO COM A ATIVAÇÃO PELA HIPERPNÉIA, NÃO FORAM REGISTRADOS GRAFOELEMENTOS PATOLÓGICOS. ELETROENCEFALOGRAMA DIGITAL, REALIZADO DURANTE VIGÍLIA, EM CONDIÇÕES TÉCNICAS SATISFATÓRIAS.

Impressão diagnóstica

DENTRO DOS PARÂMETROS NORMAIS.

DR. CESAR ANDROLAGE
Neurologista CRM 7432 MT RQE 4011 MT
CRM: MT 7432

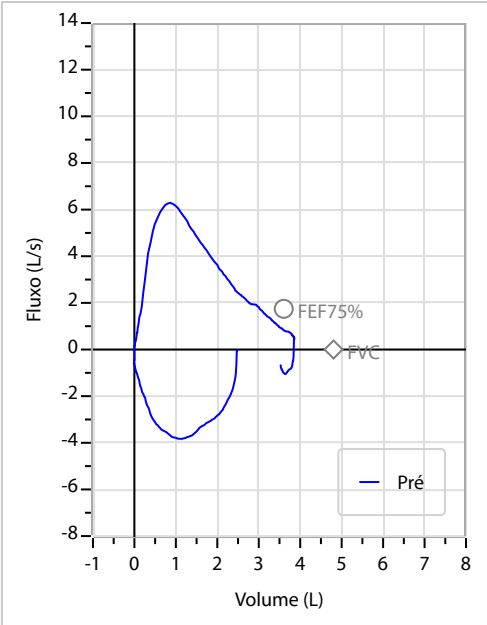
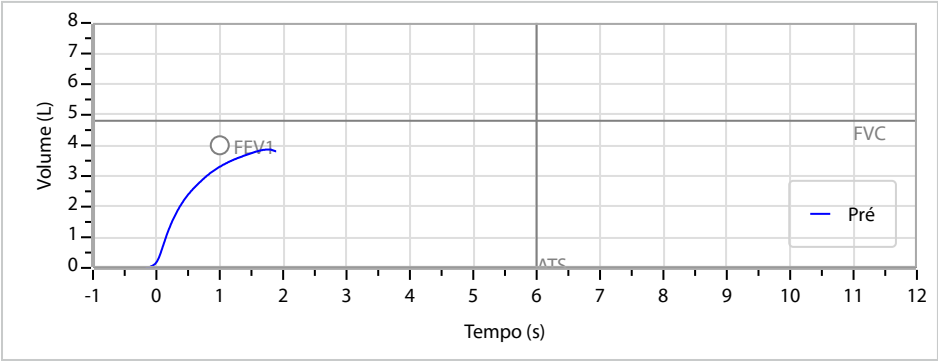
v1.0 Chave: <http://sistema.imaggi.com.br/validar.php?chave=256351392473755369584304482124>



Nome	COSME REIS ANDRADE		ID1	788124	Sexo	Masculino	Idade	31,4	Peso (kg)	65,00	Altura (cm)	175,0
Agrupamento	--	D.O.B.	04/08/1994	--	BMI (kg/m2)	21,2	Fumante	Não	Anos de Tabag...	--	Cig/Dia	--
Técnico	--	Médico	--	--	Classe 2	--	Etnia	--	Outros/Não Especificado			

CAPACIDADE VITAL FORÇADA	Imprimir Resultado dos testes	Definir previsão	Posição do Teste
	10:44	GLI	SENTADO

		Meas.	Pred	% Pred	z score	
FVC	L	3,88	4,80	81	<div><div></div></div>	
FEV1	L	3,30	4,00	82	<div><div></div></div>	
FEV1/FVC%	%	84,9	83,6	102	<div><div></div></div>	
FEV1/Vcmax%	%	84,9	83,6	102	<div><div></div></div>	



Interpretação
O indivíduo tem uma relação FEV1/FVC% de 84,9% que está dentro do limite normal e um valor FVC de 3,88 L que está abaixo de LLN. Os resultados do teste indicam uma POSSÍVEL RESTRIÇÃO.

Assinatura: _____

Cod.: 565674	Paciente: Cosme Reis Andrade	Sexo: Masculino	Idade: 31 (A)
Atendido em: 07/01/2026	Profissional Solicitante: Dr.(a) Rafael Correa da Costa	Cadastro de Pessoas Físicas: CPF: 06585096592	Convênio: Hismet

GLICOSE EM JEJUM

80 mg/dL

Método: Enzimático Colorimétrico Material: Soro Coletado em: 07/01/2026 Liberado em: 07/01/2026 15:01

Valores de Referência:

70 a 99 mg/dL

Histórico de Resultados

84 mg/dL

31/07/2024

87 mg/dL

23/06/2025



Assinado Digitalmente


Dr. Bruno Bini Napoleão
Biomédico
CRBM - 2121

A interpretação de qualquer teste com finalidade diagnóstica ou prognóstica depende de avaliação conjunta dos dados clínicos e da história médica do paciente.

Responsável Técnico: Bruno Bini Napoleão - CRBM 2121

Endereço: Av. General Vale, 350, Bandeirantes.
Telefone: 65-99295 3662

Cod.: 565674	Paciente: Cosme Reis Andrade	Sexo: Masculino	Idade: 31 (A)
Atendido em: 07/01/2026	Profissional Solicitante: Dr.(a) Rafael Correa da Costa	Cadastro de Pessoas Físicas: CPF: 06585096592	Convênio: Hismet

HEMOGRAMA

Método: Automação XNL550 Material: PLASMA EDTA Coletado em: 07/01/2026 Liberado em: 07/01/2026 15:08

Eritrograma

Valores de Referência

Hemácias em milhões/ mm ³:	5,17	4,30 a 5,70/mm ³
Hemoglobina em g/dL.....:	15,2	13,5 a 17,5g/dL
Hematócrito em %.....:	43,9	39,0 a 50,0%
Vol. Glob. Média em fl.....:	84,9	80,0 a 95,0fl
Hem. Glob. Média em pg.....:	29,4	26,0 a 34,0pg
C.H. Glob. Média em g/dL.....:	34,6	31,0 a 36,0g/dL
RDW.....:	13,2	11,0 a 15,0%

Leucograma

Leucócitos.....:	6.660/mm³	3.500 a 10.000/mm ³
Neutrófilos.....:	63,2%	4.209/mm³ 50 a 70 2000 a 7000
Blastos.....:	0,0%	0/mm³ 0 0
Promielocitos.....:	0,0%	0/mm³ 0 0
Mielocitos.....:	0,0%	0/mm³ 0 0
Metamielocitos.....:	0,0%	0/mm³ 0 0
Bastões.....:	0,0%	0/mm³ 0 a 6 0 a 600
Segmentados.....:	63,2%	4.209/mm³ 50 a 70 2000 a 7000
Eosinófilos.....:	3,2%	213/mm³ 2 a 4 80 a 600
Basófilos.....:	0,6%	40/mm³ 0 a 2 0 a 200
Linfócitos típicos.....:	25,2%	1.678/mm³ 25 a 35 1000 a 3500
Linfócitos atípicos.....:	0,0%	0/mm³ 0 0
Monócitos.....:	7,8%	519/mm³ 2 a 10 400 a 1000

Plaquetas

Plaquetas.....:	257.000/mm³	150.000 a 450.000/mm ³
VPM.....:	9,3/fl	6,7 a 10,0fl
Plaquetócrito.....:	0,240%	0,10 a 0,50%
PDW.....:	10,0	15,0 a 17,9%



Assinado Digitalmente


Dr. Bruno Bini Napoleão
Biomédico
CRBM - 2121

A interpretação de qualquer teste com finalidade diagnóstica ou prognóstica depende de avaliação conjunta dos dados clínicos e da história médica do paciente.

Responsável Técnico: Bruno Bini Napoleão - CRBM 2121

Endereço: Av. General Vale,350, Bandeirantes.
Telefone:65-99295 3662

Protocolo:26010710324947

Data:07/01/2026

Paciente: COSME REIS ANDRADE

Nasc.:04/08/1994 RG :-

CPF:06585096592

Exame :RX COLUNA LOMBO SACRA AP / PERFIL

Resultado

CORPOS VERTEBRAIS VISUALIZADOS COM MORFOLOGIA E TEXTURA HABITUAIS.
APÓFISES ESPINHOSAS, TRANSVERSAS E PEDÍCULOS SEM ANORMALIDADES.
TRANSIÇÃO LOMBOSSACRA DE ASPECTO NORMAL.
ESPAÇOS DISCAIS DENTRO DOS LIMITES DA NORMALIDADE.
AUSÊNCIA DE ASSIMETRIAS EVIDENTES OU ESCOLIOSE DA COLUNA.



Dr. Leandro M. Colmanetti

Médico Radiologista CRM 5995 MT RQE 4585 MT

v1.0 Chave:<http://sistema.imaggi.com.br/validar.php?chave=491553216545839841688323270636>

