



ATESTADO DE ACUIDADE VISUAL

CNPJ : 36888956000119 Fantasia : UNIAO MANUTENCAO
Razão Social : UNIAO MANUTENCAO LTDA
Endereço : R ADELINO P DE CAMPOS (LOT S N.º S/N Complemento : QUADRA03 LOTE 11
Cidade / UF : VARZEA GRANDE / MT CEP : 78138142

Funcionário

Nome : Gustavo Barros de Souza Setor: OFICINA
CPF : 04765774112 Cargo: AUXILIAR DE PINTURA
RG : / Nascimento: 16/11/2007

Ficha de Acuidade Visual

Longe

Método de avaliação : Escala Optométrica de Snellen

SEM CORREÇÃO

OD: 20/10

OE: 20/10

COM CORREÇÃO

OD: /

OE: /

Perto

Método de avaliação : Tabela de Jaeger

CORREÇÃO : NÃO

RESULTADO OLHO DIREITO : J1

RESULTADO OLHO ESQUERDO : J1

Teste Cromático

Visão Cromatica: NORMAL

Usa lente/óculos: Não

Resultado: NORMAL

Cuiabá 7 de janeiro de 2026

Dr. João Batista de Almeida
Médico
CRM-MT 15709

Dr. João Batista de Almeida Junior
CRM-MT 15709
NIS 269.85078.64-6

Autenticação Assinatura :9824FDDE9C1A1361A8C4D82BDB85403E
Para validar a assinatura : <https://sistema.hismet.com.br/validacao.php>

Exame n.º :788162

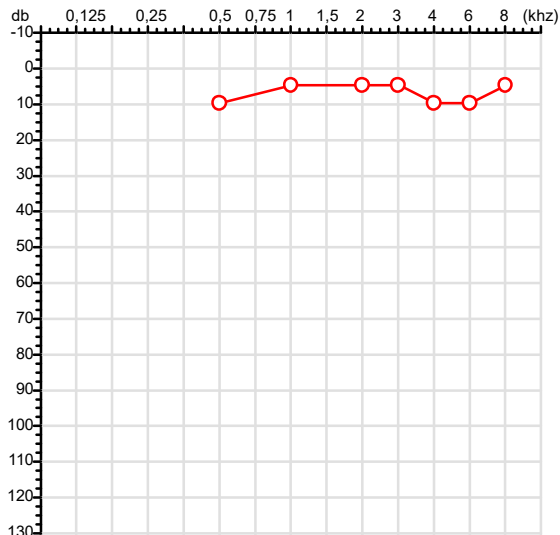
CPF :047.657.741-12
CNPJ :36.888.956/0001-19
Nascimento :16/11/2007
Motivo :Admissional
Repouso :14h
Data do Exame : 07/01/2026

Paciente :Gustavo Barros de Souza
Razão :UNIAO MANUTENCAO LTDA
Idade : 18 anos
Setor :OFICINA
Função :AUXILIAR DE PINTURA

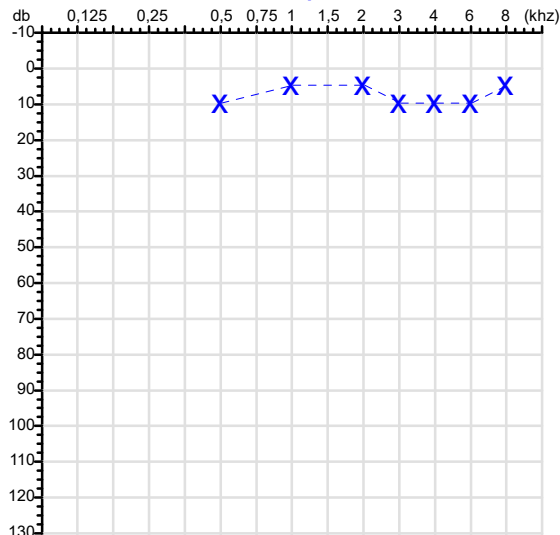
RG :/

Audiometria

Orelha Direita



Orelha Esquerda



Aérea

Khz	0,25	0,5	1	2	3	4	6	8
OD db	NDG	10	5	5	5	10	10	5

Ossea

Khz	0,25	0,5	1	2	3	4	6
OD db	NDG	NDG	NDG	NDG	NDG	NDG	NDG

Médias Tritonais

Khz	0,5	1	2	=	3	4	6	=
OD db	10	5	5	7	5	10	10	8

Laudo Clínico OD

Audição normal

Classificações: tipo de perda auditiva (Silman e Silvermam - 1997), grau de perda auditiva média 500khz, 1000khz e 2000khz (Lloyd e Kaplan - 1978) e configuração audiométrica (Silman e Silverman - 1997 - adaptada de Carhart, 1945 e Lloyd e Kaplan, 1978)

Emanuel Sempio
Fonoaudiólogo
Audiologia Clínica e Ocupacional
CRFa 5-5297-8

Emanuel Sempio
Fonoaudiólogo
CRFa 5 - 5297 - 8

Assinatura eletrônica :F95796704CD852806435B5902881796E

Para validar a assinatura : <https://sistema.hismet.com.br/validacao.php>

Gustavo Barros de Souza

** Assinado por biometria **

Modelo do Audiometro :AVS500 - VIBRASOM

Última Aferição :12/08/2025

Khz	0,25	0,5	1	2	3	4	6	8
OE db	NDG	10	5	5	10	10	10	5

Khz	0,25	0,5	1	2	3	4	6
OE db	NDG	NDG	NDG	NDG	NDG	NDG	NDG

Khz	0,5	1	2	=	3	4	6	=
OE db	10	5	5	7	10	10	10	10

Laudo Clínico OE

Audição normal

Classificações: tipo de perda auditiva (Silman e Silvermam - 1997), grau de perda auditiva média 500khz, 1000khz e 2000khz (Lloyd e Kaplan - 1978) e configuração audiométrica (Silman e Silverman - 1997 - adaptada de Carhart, 1945 e Lloyd e Kaplan, 1978)



ATENDIMENTO CLÍNICO
EXAME N.º 788162

Paciente

Nome : GUSTAVO BARROS DE SOUZA

CPF : 04765774112

RG : /

Cargo : AUXILIAR DE PINTURA

Nascimento : 16/11/2007

AVALIAÇÃO PSICOLÓGICA

I.DESCRICÃO DE DEMANDA

A presente avaliação teve por objetivo cumprir o regimento do processo seletivo com uso de uma entrevista, um teste psicométrico e o questionário SRQ 20. _____

II.PROCEDIMENTO

Para atender a demanda proposta foi realizada a aplicação do teste AC, que é considerado um teste que avalia a atenção concentrada e o formulário SRQ 20, sendo um instrumento de rastreamento psiquiátrico composto por vinte itens. _____

III.ANÁLISE

No geral obteve-se um resultado bom, obtendo percentil 25, o que representa um processo atencional médio inferior, perante os sujeitos de sua mesma faixa etária e população. No questionário de rastreamento de transtornos mentais, o sujeito relatou não apresentar sintomas. Com estado mental aparentemente conservado. _____

IV.CONCLUSÃO

Em relação aos dados apresentados e analisados, mais as observações, há indícios de que o sujeito tem condições de exercer sua função. _____

V. PRAZO DE VALIDADE DA AVALIAÇÃO

Considerando que a personalidade é dinâmica e multideterminada, esta avaliação será válida para o presente momento.

Cuiabá-MT, 07 de janeiro de 2026



Como validar o documento pelo ITI:
Leia o qr-code e siga as instruções na página que será aberta.



Cod.: 565693	Paciente: Gustavo Barros de Souza	Sexo: Masculino	Idade: 18 (A)
Atendido em: 07/01/2026	Profissional Solicitante: Dr.(a) Rafael Correa da Costa	Cadastro de Pessoas Físicas: CPF: 04765774112	Convênio: Hismet

EAS - SUMÁRIO DE URINA

Microscopia Direta

Material Recebido em: 07/01/2026

EXAME FÍSICO

Volume	12 mL
Cor	Amarelo Citrino
Aspecto	Límpido
Densidade	1.020
pH	6,0

Valores de Referência

Amarelo Citrino
Límpido
1.015 a 1.030
5,5 a 6,5

EXAME QUÍMICO

Proteínas	Ausente
Glicose	Ausente
Corpos Cetônicos	Ausente
Hemoglobina	Ausente
Bilirrubina	Negativo
Urobilinogênio	Normal
Nitrito	Negativo

Ausentes
Ausentes
Ausentes
Ausentes
Negativo
Normal
Negativo

SEDIMENTOSCOPIA(X400)

Leucócitos	1 a 2 por campo
Células epiteliais	1 a 2 por campo
Hemácias	1 a 2 por campo
Muco	Ausente
Flora Bacteriana	Discreta
Cristais	Ausentes
Cilindros	Ausentes

até 5 p/c
até 10 p/c
até 3 p/c
Ausentes
Ausentes
Ausentes
Ausentes



Assinado Digitalmente


Dr. Bruno Bini Napoleão
Biomédico
CRBM - 2121

A interpretação de qualquer teste com finalidade diagnóstica ou prognóstica depende de avaliação conjunta dos dados clínicos e da história médica do paciente.

Responsável Técnico: Bruno Bini Napoleão - CRBM 2121

Endereço: Av. General Vale, 350, Bandeirantes.
Telefone: 65-99295 3662

Protocolo:26010713350432

Data:07/01/2026

Paciente:GUSTAVO BARROS DE SOUZA

Nasc.:16/11/2007 RG :-

CPF:04765774112

Exame :ELETROCARDIOGRAMA ECG

Resultado

FC = 77BPM (VARIA DE DE 50 A 100BPM, DE ACORDO COM AS ÚLTIMAS DIRETRIZES DE ECG DA SBC).

P-R = 0,12S (NORMAL = 0,10 A 0,20S), P SINUSAL (ONDA P SINUSAL SE POSITIVA E, D1, D2, D3, AVF).

QRS = 0,08S (NORMAL = 0,07 A 0,11S) OBS: Q PATOLÓGICA SE AMPLITUDE FOR PELO MENOS 25% DA ONDA R.

QTC = 0,40S (NORMAL = 0,34 A 0,45S P/ HOMENS A 0,47S P/ MULHERES).

RITMO SINUSAL.

SÂQRS = +60° (NORMAL = 0 A 90°, ALGUNS AUTORES CONSIDERAM NORMAL = -30 A +110°).

Impressão diagnóstica

DENTRO DOS PARÂMETROS NORMAIS.

DRA. JAMILA LEITE XAVIER

Cardiologista CRM MT 6422 RQE 4016 MT

Dr. Jamila L. Xavier

v1.0 Chave:<http://sistema.imaggi.com.br/validar.php?chave=788546647031683052959510920637>

CRM-MT 6422

AV. GENERAL MELLO, 227 - POÇÃO - CEP 78015-300 - CUIABÁ - MT

FONE: (65) 3055-2051 - IMAGGI@IMAGGI.COM.BR



Protocolo:26010713353332

Data:07/01/2026

Paciente:GUSTAVO BARROS DE SOUZA

Nasc.:16/11/2007 RG :-

CPF:04765774112

Exame :ELETROENCEFALOGRAMA CLINICO

Resultado

A ATIVIDADE ELÉTRICA CEREBRAL DE REPOUSO MOSTROU-SE SIMÉTRICA ENTRE ÁREAS HOMÓLOGAS, ORGANIZADA, CONSTITUÍDA POR UM RITMO ALFA DOMINANTE, 09-10HZ DE MÉDIA AMPLITUDE, COM PREDOMÍNIO NAS REGIÕES POSTERIO. AUSÊNCIA DE ATIVIDADE EPILEPTIFORME. DURANTE TODO O DECORRER DO EXAME, MESMO COM A ATIVAÇÃO PELA HIPERPNÉIA, NÃO FORAM REGISTRADOS GRAFOELEMENTOS PATOLÓGICOS. ELETROENCEFALOGRAMA DIGITAL, REALIZADO DURANTE VIGÍLIA, EM CONDIÇÕES TÉCNICAS SATISFATÓRIAS.

Impressão diagnóstica

DENTRO DOS PARÂMETROS NORMAIS.

DR. CESAR ANDROLAGE
Neurologista CRM 7432 MT RQE 4011 MT
CRM-MT 7432

v1.0 Chave:<http://sistema.imaggi.com.br/validar.php?chave=77176553268581415676837963074>



Nome	GUSTAVO BARROS DE SOUZA		ID1	788162	Sexo	Masculino	Idade	18,1	Peso (kg)	98,00	Altura (cm)	169,0
Agrupamento	--	D.O.B.	16/11/2007	--	BMI (kg/m2)	34,3	Fumante	Não	Anos de Tabag...	--	Cig/Dia	--
Técnico	--	Médico	--	--	Classe 2	--	Etnia	--	Outros/Não Especificado			

CAPACIDADE VITAL FORÇADA

Imprimir Resultado dos testes

11:04

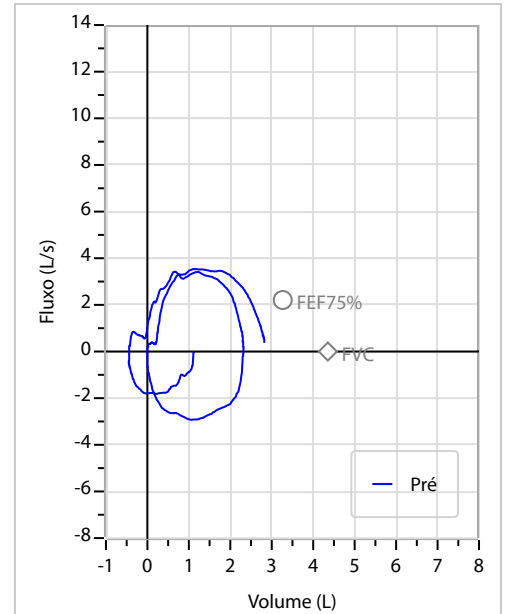
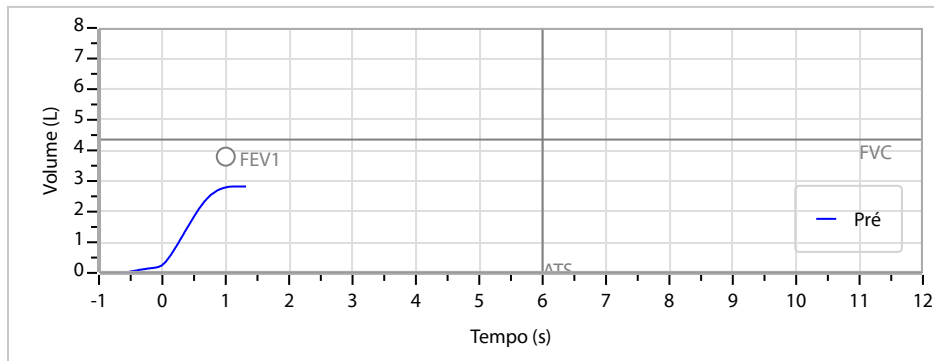
Definir previsão

Posição do Teste

GLI

SENTADO

		Meas.	Pred	% Pred	z score	
FVC	L	2,84	4,35	65	<div><div></div></div>	
FEV1	L	2,80	3,80	74	<div><div></div></div>	
FEV1/FVC%	%	98,6	87,8	112	<div><div></div></div>	
FEV1/Vcmax%	%	98,6	87,8	112	<div><div></div></div>	



Interpretação

O indivíduo tem uma relação FEV1/FVC% de 98,6% que está dentro do limite normal e um valor FVC de 2,84 L que está abaixo de LLN. Os resultados do teste indicam uma POSSÍVEL RESTRIÇÃO

Assinatura: _____

Cod.: 565693	Paciente: Gustavo Barros de Souza	Sexo: Masculino	Idade: 18 (A)
Atendido em: 07/01/2026	Profissional Solicitante: Dr.(a) Rafael Correa da Costa	Cadastro de Pessoas Físicas: CPF: 04765774112	Convênio: Hismet

GLICOSE EM JEJUM

72 mg/dL

Método: Enzimático Colorimétrico Material: Soro Coletado em: 07/01/2026 Liberado em: 07/01/2026 15:04

Valores de Referência:

70 a 99 mg/dL



Assinado Digitalmente



Dr. Bruno Bini Napoleão
Biomédico
CRBM - 2121

A interpretação de qualquer teste com finalidade diagnóstica ou prognóstica depende de avaliação conjunta dos dados clínicos e da história médica do paciente.

Responsável Técnico: Bruno Bini Napoleão - CRBM 2121

Endereço: Av. General Vale, 350, Bandeirantes.
Telefone: 65-99295 3662

Cod.: 565693	Paciente: Gustavo Barros de Souza	Sexo: Masculino	Idade: 18 (A)
Atendido em: 07/01/2026	Profissional Solicitante: Dr.(a) Rafael Correa da Costa	Cadastro de Pessoas Físicas: CPF: 04765774112	Convênio: Hismet

HEMOGRAMA

Método: Automação XNL550 Material: PLASMA EDTA Coletado em: 07/01/2026 Liberado em: 07/01/2026 15:38

Eritrograma

		Valores de Referência
Hemácias em milhões/ mm ³:	4,98	4,30 a 5,70/mm ³
Hemoglobina em g/dL.....:	13,9	13,5 a 17,5g/dL
Hematócrito em %.....:	40,9	39,0 a 50,0%
Vol. Glob. Média em fl.....:	82,1	80,0 a 95,0fl
Hem. Glob. Média em pg.....:	27,9	26,0 a 34,0pg
C.H. Glob. Média em g/dL.....:	34,0	31,0 a 36,0g/dL
RDW.....:	12,2	11,0 a 15,0%

Leucograma

				Valores de Referência
Leucócitos.....:	7.460/mm³			3.500 a 10.000/mm ³
Neutrófilos.....:	49,4%	3.685/mm³	50 a 70	2000 a 7000
Blastos.....:	0,0%	0/mm³	0	0
Promielocitos.....:	0,0%	0/mm³	0	0
Mielocitos.....:	0,0%	0/mm³	0	0
Metamielocitos.....:	0,0%	0/mm³	0	0
Bastões.....:	0,0%	0/mm³	0 a 6	0 a 600
Segmentados.....:	49,4%	3.685/mm³	50 a 70	2000 a 7000
Eosinófilos.....:	3,4%	254/mm³	2 a 4	80 a 600
Basófilos.....:	0,9%	67/mm³	0 a 2	0 a 200
Linfócitos típicos.....:	37,7%	2.812/mm³	25 a 35	1000 a 3500
Linfócitos atípicos.....:	0,0%	0/mm³	0	0
Monócitos.....:	8,6%	642/mm³	2 a 10	400 a 1000

Plaquetas

Plaquetas.....:	236.000/mm³	150.000 a 450.000/mm ³
VPM.....:	12,6/fl	6,7 a 10,0fl
Plaquetócrito.....:	0,300%	0,10 a 0,50%
PDW.....:	17,4	15,0 a 17,9%



Assinado Digitalmente


Dr. Bruno Bini Napoleão
Biomédico
CRBM - 2121

A interpretação de qualquer teste com finalidade diagnóstica ou prognóstica depende de avaliação conjunta dos dados clínicos e da história médica do paciente.

Responsável Técnico: Bruno Bini Napoleão - CRBM 2121

Endereço: Av. General Vale,350, Bandeirantes.
Telefone:65-99295 3662