

Exame n.º :788543

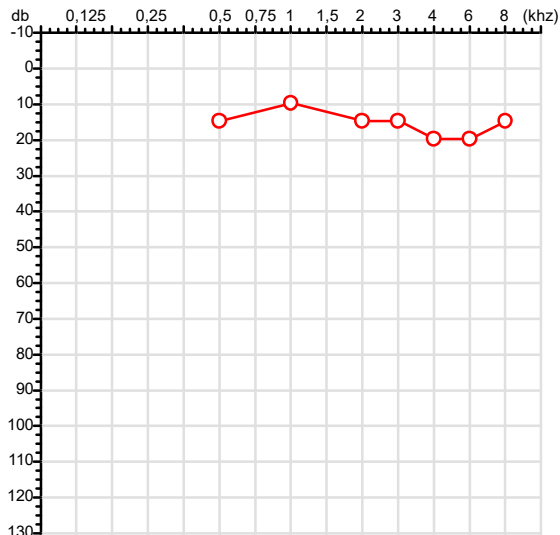
CPF :029.392.521-65
CPF :480.796.181-00
Nascimento :07/12/1985
Motivo :Admissional
Repouso :14h
Data do Exame : 08/01/2026

Paciente :ALECIO CATARINO DA SILVA
Empregador :CARLOS HERIQUE SIMOES SERIO
Idade : 40 anos
Setor :GERAL
Função :VAQUEIRO (A)

RG :19505027/SSP MT

Audiometria

Orelha Direita



Aérea

KhZ	0,25	0,5	1	2	3	4	6	8
OD db	NDG	15	10	15	15	20	20	15

Ossea

KhZ	0,25	0,5	1	2	3	4	6
OD db	NDG	NDG	NDG	NDG	NDG	NDG	NDG

Médias Tritonais

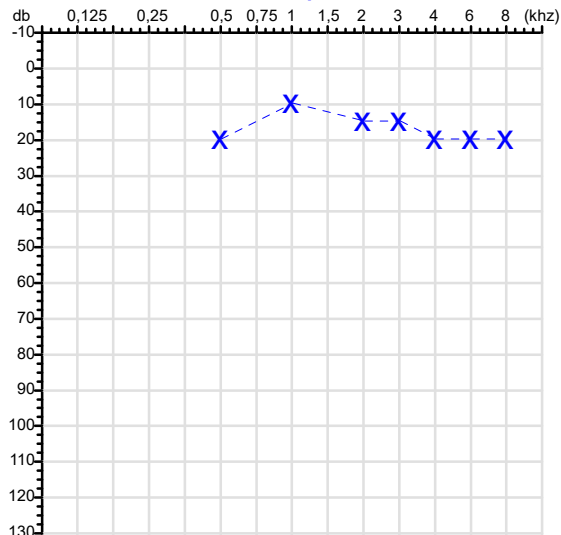
KhZ	0,5	1	2	=	3	4	6	=
OD db	15	10	15	13	15	20	20	18

Laudo Clínico OD

Audição normal

Classificações: tipo de perda auditiva (Silman e Silvermam - 1997), grau de perda auditiva média 500khz, 1000khz e 2000khz (Lloyd e Kaplan - 1978) e configuração audiométrica (Silman e Silverman - 1997 - adaptada de Carhart, 1945 e Lloyd e Kaplan, 1978)

Orelha Esquerda



KhZ	0,25	0,5	1	2	3	4	6	8
OE db	NDG	20	10	15	15	20	20	20

KhZ	0,25	0,5	1	2	3	4	6
OE db	NDG	NDG	NDG	NDG	NDG	NDG	NDG

KhZ	0,5	1	2	=	3	4	6	=
OE db	20	10	15	15	15	20	20	18

Laudo Clínico OE

Audição normal

Classificações: tipo de perda auditiva (Silman e Silvermam - 1997), grau de perda auditiva média 500khz, 1000khz e 2000khz (Lloyd e Kaplan - 1978) e configuração audiométrica (Silman e Silverman - 1997 - adaptada de Carhart, 1945 e Lloyd e Kaplan, 1978)

Emanuel Sempio
Fonoaudiólogo
Audiologia Clínica e Ocupacional
CRFa 5-5297-8

Emanuel Sempio
Fonoaudiólogo
CRFa 5 - 5297 - 8

Assinatura eletrônica :E808F6CEB5B8FA453C643D5725BBBE06

Para validar a assinatura : <https://sistema.hismet.com.br/validacao.php>

Alecio Catarino da Silva

** Assinado por biometria **

Modelo do Audiometro :AVS500 - VIBRASOM

Última Aferição :12/08/2025



ATENDIMENTO CLÍNICO
EXAME N.º 788543

Paciente

Nome : ALECIO CATARINO DA SILVA

CPF : 02939252165

Cargo : VAQUEIRO (A)

RG : 19505027/SSP MT

Nascimento : 07/12/1985

AVALIAÇÃO PSICOLÓGICA

I.DESCRICÃO DE DEMANDA

A presente avaliação teve por objetivo cumprir o regimento do processo seletivo com uso de uma entrevista, um teste psicométrico e o questionário SRQ 20. _____

II.PROCEDIMENTO

Para atender a demanda proposta foi realizada a aplicação do teste AC, que é considerado um teste que avalia a atenção concentrada e o formulário SRQ 20, sendo um instrumento de rastreamento psiquiátrico composto por vinte itens. _____

III.ANÁLISE

No geral obteve-se um resultado moderadamente abaixo do esperado, o que representa um processo atencional limítrofe, perante os sujeitos de sua mesma faixa etária e população, porém com estado mental aparentemente conservado. No questionário de rastreamento de transtornos mentais, o sujeito relatou não apresentar sintomas. _____

IV.CONCLUSÃO

Em relação aos dados apresentados e analisados, mais as observações, há indícios de que o sujeito tem condições de exercer sua função. _____

V. PRAZO DE VALIDADE DA AVALIAÇÃO

Considerando que a personalidade é dinâmica e multideterminada, esta avaliação será válida para o presente momento.

Cuiabá-MT, 08 de janeiro de 2026



Como validar o documento pelo ITI:
Leia o qr-code e siga as instruções na página que será aberta.



ITI
Instituto Nacional de
Tecnologia da Informação





Cod.: 565845	Paciente: Alecio Catarino da Silva	Sexo: Masculino	Idade: 40 (A)
Atendido em: 08/01/2026	Profissional Solicitante: Dr.(a) Rafael Correa da Costa	Cadastro de Pessoas Físicas: CPF: 02939252165	Convênio: Hismet

BRUCELOSE IgG **0,5**

Método: ENZIMAIMUNOENSAIO Material: Soro Coletado em: 08/01/2026 Liberado em: 13/01/2026 09:43

Valores de Referência:

Negativo..... Inferior a 0,8

Indeterminado: 0,8 a 1,0

Positivo..... Superior ou igual a 1,1

Nota: *ATENÇÃO PARA NOVOS VALORES DE REFERÊNCIA A PARTIR DE 23/06/2023

Resultados negativos ou indeterminados, na presença de suspeita clínica, sugere-se repetição do exame em nova amostra após 7 dias, para observação da evolução do título de anticorpos

Resultado transcrito do Laboratório Diagnósticos do Brasil.



Assinado Digitalmente



Dr. Bruno Bini Napoleão
Biomédico
CRBM - 2121

A interpretação de qualquer teste com finalidade diagnóstica ou prognóstica depende de avaliação conjunta dos dados clínicos e da história médica do paciente.

Responsável Técnico: Bruno Bini Napoleão - CREM 2121

Endereço: Av. General Vale, 350, Bandeirantes.

Telefone: 65-99295 3662

CNES: 3055612



Cod.: 565845	Paciente: Alecio Catarino da Silva	Sexo: Masculino	Idade: 40 (A)
Atendido em: 08/01/2026	Profissional Solicitante: Dr.(a) Rafael Correa da Costa	Cadastro de Pessoas Físicas: CPF: 02939252165	Convênio: Hismet

BRUCELOSE IgM **0,3**

Método: ENZIMAIMUNOENSAIO Material: Soro Coletado em: 08/01/2026 Liberado em: 13/01/2026 09:43

Valores de Referência:

Negativo..... Inferior a 0,8

Indeterminado: 0,8 a 1,0

Positivo..... Superior ou igual a 1,1

Nota: *ATENÇÃO PARA NOVOS VALORES DE REFERÊNCIA A PARTIR DE 23/06/2023

Resultados negativos ou indeterminados, na presença de suspeita clínica, sugere-se repetição do exame em nova amostra após 7 dias, para observação da evolução do título de anticorpos

Resultado transcrito do Laboratório Diagnósticos do Brasil.



Assinado Digitalmente



Dr. Bruno Bini Napoleão
Biomédico
CRBM - 2121


A interpretação de qualquer teste com finalidade diagnóstica ou prognóstica depende de avaliação conjunta dos dados clínicos e da história médica do paciente.

Responsável Técnico: Bruno Bini Napoleão - CREM 2121

Endereço: Av. General Vale, 350, Bandeirantes.

Telefone: 65-99295 3662

CNES: 3055612



IDENTIFICAÇÃO

Paciente: Alécio Catarino da Silva

Data de Nascimento 07 / 12 / 1985

Sexo: ☒ Masculino () Feminino

Dominância —

Dinamômetro Crow Dorsal 200 Kgf

Resultado: 75 Kgf

Cuiabá, 08 / 01 / 2025

x Alécio catarino da Silva

Cod.: 565845	Paciente: Alecio Catarino da Silva	Sexo: Masculino	Idade: 40 (A)
Atendido em: 08/01/2026	Profissional Solicitante: Dr.(a) Rafael Correa da Costa	Cadastro de Pessoas Físicas: CPF: 02939252165	Convênio: Hismet

HEMOGRAMA

Método: Automação XNL550 Material: PLASMA EDTA Coletado em: 08/01/2026 Liberado em: 08/01/2026 15:13

Eritrograma

		Valores de Referência
Hemácias em milhões/ mm ³:	5,06	4,30 a 5,70/mm ³
Hemoglobina em g/dL.....:	15,2	13,5 a 17,5g/dL
Hematócrito em %.....:	42,4	39,0 a 50,0%
Vol. Glob. Média em fl.....:	83,8	80,0 a 95,0fl
Hem. Glob. Média em pg.....:	30,0	26,0 a 34,0pg
C.H. Glob. Média em g/dL.....:	35,8	31,0 a 36,0g/dL
RDW.....:	12,9	11,0 a 15,0%

Leucograma

				Valores de Referência
Leucócitos.....:	7.380/mm³			3.500 a 10.000/mm ³
Neutrófilos.....:	72,3%	5.336/mm³	50 a 70	2000 a 7000
Blastos.....:	0,0%	0/mm³	0	0
Promielocitos.....:	0,0%	0/mm³	0	0
Mielocitos.....:	0,0%	0/mm³	0	0
Metamielocitos.....:	0,0%	0/mm³	0	0
Bastões.....:	0,0%	0/mm³	0 a 6	0 a 600
Segmentados.....:	72,3%	5.336/mm³	50 a 70	2000 a 7000
Eosinófilos.....:	0,5%	37/mm³	2 a 4	80 a 600
Basófilos.....:	0,8%	59/mm³	0 a 2	0 a 200
Linfócitos típicos.....:	19,4%	1.432/mm³	25 a 35	1000 a 3500
Linfócitos atípicos.....:	0,0%	0/mm³	0	0
Monócitos.....:	7,0%	517/mm³	2 a 10	400 a 1000

Plaquetas

Plaquetas.....:	365.000/mm³	150.000 a 450.000/mm ³
VPM.....:	9,5/fl	6,7 a 10,0fl
Plaquetócrito.....:	0,350%	0,10 a 0,50%
PDW.....:	9,8	15,0 a 17,9%



Assinado Digitalmente


Dr. Bruno Bini Napoleão
Biomédico
CRBM - 2121

A interpretação de qualquer teste com finalidade diagnóstica ou prognóstica depende de avaliação conjunta dos dados clínicos e da história médica do paciente.

Responsável Técnico: Bruno Bini Napoleão - CRBM 2121

Endereço: Av. General Vale,350, Bandeirantes.
Telefone:65-99295 3662