

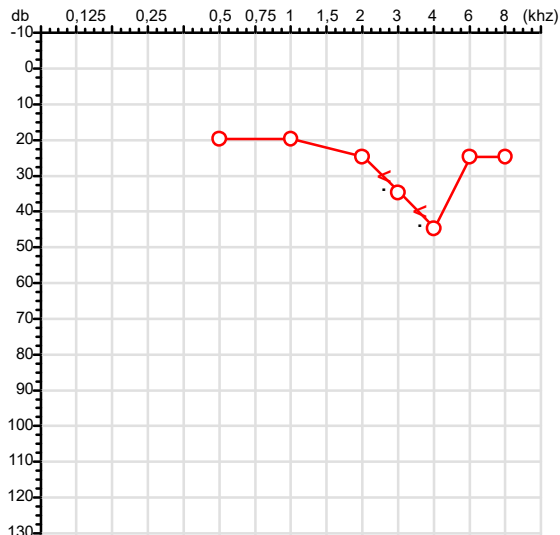
Exame n.º :788551

CPF :299.688.011-00
CNPJ :11.595.396/0001-83
Nascimento :23/07/1962
Motivo :Admissional
Repouso :14h
Data do Exame : 08/01/2026

Paciente :Apolonio Marques de Arruda
Razão :JER ENGENHARIA ELETRICA E CIVIL LTDA EPP
Idade : 63 anos
Setor :ALVENARIA
Função :PEDREIRO

RG :/

Orelha Direita



Aérea

KhZ	0,25	0,5	1	2	3	4	6	8
OD db	NDG	20	20	25	35	45	25	25

Ossea

KhZ	0,25	0,5	1	2	3	4	6
OD db	NDG	NDG	NDG	NDG	30	40	NDG

Médias Tritonais

KhZ	0,5	1	2	=	3	4	6	=
OD db	20	20	25	22	35	45	25	35

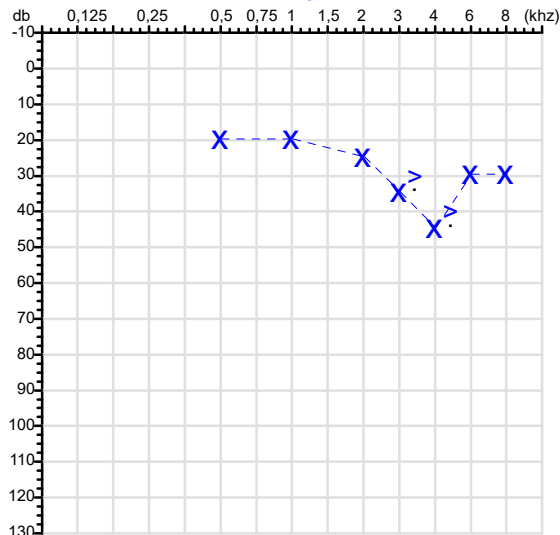
Laudo Clínico OD

Alteração auditiva neurossensorial com configuração em entalhe

Classificações: tipo de perda auditiva (Silman e Silvermam - 1997), grau de perda auditiva média 500khz, 1000khz e 2000khz (Lloyd e Kaplan - 1978) e configuração audiométrica (Silman e Silverman - 1997 - adaptada de Carhart, 1945 e Lloyd e Kaplan, 1978)

Audiometria

Orelha Esquerda



KhZ	0,25	0,5	1	2	3	4	6	8
OE db	NDG	20	20	25	35	45	30	30

KhZ	0,25	0,5	1	2	3	4	6
OE db	NDG	NDG	NDG	NDG	30	40	NDG

KhZ	0,5	1	2	=	3	4	6	=
OE db	20	20	25	22	35	45	30	37

Laudo Clínico OE

Alteração auditiva neurossensorial com configuração em entalhe

Classificações: tipo de perda auditiva (Silman e Silvermam - 1997), grau de perda auditiva média 500khz, 1000khz e 2000khz (Lloyd e Kaplan - 1978) e configuração audiométrica (Silman e Silverman - 1997 - adaptada de Carhart, 1945 e Lloyd e Kaplan, 1978)

Emanuel Sempio
Fonoaudiólogo
Audiologia Clínica e Ocupacional
CRFa 5-5297-8

Emanuel Sempio
Fonoaudiólogo
CRFa 5 - 5297 - 8

Assinatura eletrônica :40FCF20108F88166293775C727D8500E

Para validar a assinatura : <https://sistema.hismet.com.br/validacao.php>

Apolonio Marques de Arruda

** Assinado por biometria **

Modelo do Audiometro :AVS500 - VIBRASOM

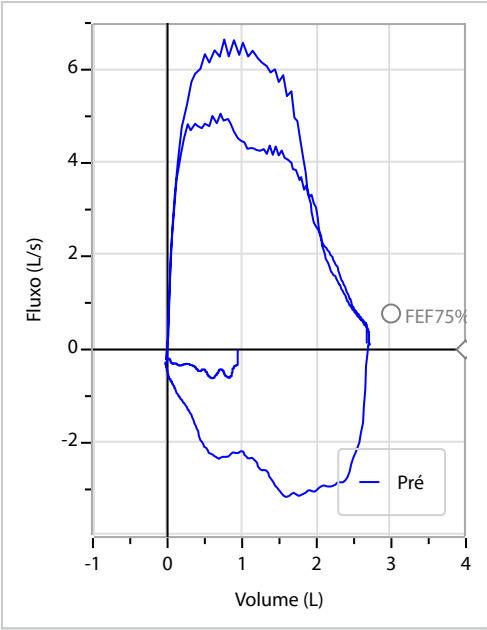
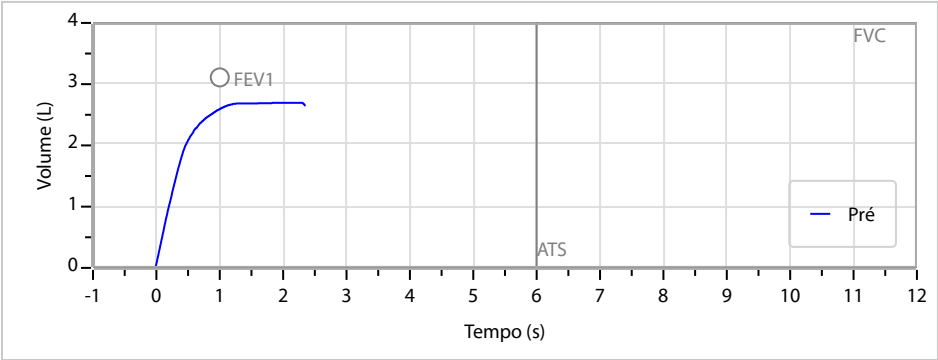
Última Aferição :12/08/2025

Nome	APOLONIO MARQUES DE ARRUDA			ID1	788551	Sexo	Masculino	Idade	63,4	Peso (kg)	96,00	Altura (cm)	175,0
Agrupamento	D.O.B.		23/07/1962	ID2	--	BMI (kg/m2)	31,3	Fumante	Ex-fumante	Anos de Tabag...	7	Cig/Dia	60
Técnico	Médico					Classe 2			Etnia				
									Outros/Não Especificado				

CAPACIDADE VITAL FORÇADA

Imprimir Resultado dos testes	Definir previsão	Posição do Teste
09:01	GLI	SENTADO

		Meas.	Pred	% Pred	z score	
FVC	L	2,74	3,99	69	<div><div></div></div>	
FEV1	L	2,62	3,11	84	<div><div></div></div>	
FEV1/FVC%	%	95,7	78,0	123	<div><div></div></div>	
FEV1/Vcmax%	%	95,7	78,0	123	<div><div></div></div>	



Interpretação
O indivíduo tem uma relação FEV1/FVC% de 95,7% que está dentro do limite normal e um valor FVC de 2,74 L que está abaixo de LLN. Os resultados do teste indicam uma POSSÍVEL RESTRIÇÃO.

Assinatura: _____