

TESTE DE ISHIHARA (cores)


Qual N° você vê na imagem ?

Nome:

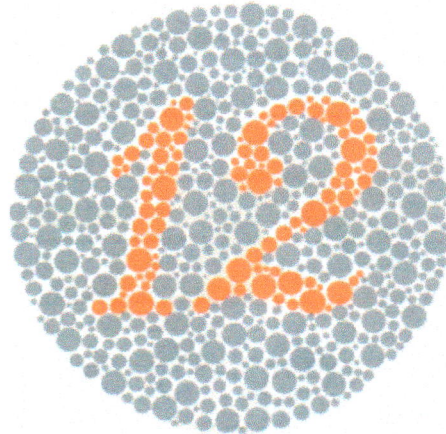
Manuel Dias Brando

Data:


08 / 01 / 2026




8




12




29



5



6



74

Assinatura Candidato:

Manuel Dias Brando

Conclusão: ☒ Você acertou todas as questões, provavelmente você não sofre de daltonismo.

☐ Você **não** acertou todas as questões, talvez você tenha um grau de daltonismo, sugerimos uma consulta com um médico especialista.

Dr. João Batista de Almeida
Médico
CRM-MT 15709

Médico



ATENDIMENTO CLÍNICO
EXAME N.º 788595

Paciente

Nome : MAXSWEL DIAS BRANDAO

CPF : 01805319132

RG : 17274060/SSP/MT

Cargo : TECNICO DE INSTALACOES
INDUSTRIAL

Nascimento : 03/08/1988

Self Report Questionnaire

Instrumento de rastreamento de TMC - SRQ 20 - Versão para língua portuguesa

- | | |
|---|-----------------|
| 1.Tem dores de cabeça freqüentes? | ()Sim (X)Não |
| 2.Tem falta de apetite? | ()Sim (X)Não |
| 3.Dorme mal? | ()Sim (X)Não |
| 4.Assusta-se com facilidade? | ()Sim (X)Não |
| 5.Tem tremores nas mãos? | ()Sim (X)Não |
| 6.Sente-se nervoso(a), tenso(a), ou preocupado(a)? | ()Sim (X)Não |
| 7.Tem má digestão? | ()Sim (X)Não |
| 8.Tem dificuldade de pensar com clareza? | ()Sim (X)Não |
| 9.Tem se sentido triste ultimamente? | ()Sim (X)Não |
| 10.Tem chorado mais do que o costume? | ()Sim (X)Não |
| 11.Encontra dificuldades para realizar suas atividades diárias? | ()Sim (X)Não |
| 12.Tem dificuldade para tomar decisões? | ()Sim (X)Não |
| 13.Tem dificuldades no serviço?(seu trabalho lhe causa sofrimento)? | ()Sim (X)Não |
| 14.É incapaz de desempenhar um papel útil em sua vida? | ()Sim (X)Não |
| 15.Tem perdido o interesse pelas coisas? | ()Sim (X)Não |
| 16.Você se sente uma pessoa inútil, sem préstimo? | ()Sim (X)Não |
| 17.Tem tido idéias de acabar com a vida? | ()Sim (X)Não |
| 18.Sente-se cansado(a) o tempo todo? | ()Sim (X)Não |
| 19.Tem sensações desagradáveis no estomago ? | ()Sim (X)Não |
| 20.Você se cansa com facilidade? | ()Sim (X)Não |

Nota de corte:6. Acima de 06 pontos encaminhar para avaliação com a Psicóloga ou psiquiatra, dependendo da gravidade.

Cuiabá-MT, 08 de janeiro de 2026



Como validar o documento pelo ITI:
Leia o qr-code e siga as instruções na página que será aberta.



ITI
Instituto Nacional de
Tecnologia da Informação



Protocolo:26010811064946

Data:08/01/2026

Paciente:MAXSWEL DIAS BRANDAO

Nasc.:03/08/1988 RG :17274060-SSP/MT

CPF:01805319132

Exame :ELETROENCEFALOGRAMA CLINICO

Resultado

A ATIVIDADE ELÉTRICA CEREBRAL DE REPOUSO MOSTROU-SE SIMÉTRICA ENTRE ÁREAS HOMÓLOGAS, ORGANIZADA, CONSTITUÍDA POR UM RITMO ALFA DOMINANTE, 09-10HZ DE MÉDIA AMPLITUDE, COM PREDOMÍNIO NAS REGIÕES POSTERIO. AUSÊNCIA DE ATIVIDADE EPILEPTIFORME. DURANTE TODO O DECORRER DO EXAME, MESMO COM A ATIVAÇÃO PELA HIPERPNÉIA, NÃO FORAM REGISTRADOS GRAFOELEMENTOS PATOLÓGICOS. ELETROENCEFALOGRAMA DIGITAL, REALIZADO DURANTE VIGÍLIA, EM CONDIÇÕES TÉCNICAS SATISFATÓRIAS.

Impressão diagnóstica

DENTRO DOS PARÂMETROS NORMAIS.

DR. CESAR ANDROLAGE
Neurologista CRM 7432 MT RQE 4011 MT
CRM: MT 7432

v1.0 Chave: <http://sistema.imaggi.com.br/validar.php?chave=308142743593377386291132350263>



Cod.: 565893	Paciente: Maxswel Dias Brandao	Sexo: Masculino	Idade: 37 (A)
Atendido em: 08/01/2026	Profissional Solicitante: Dr.(a) Rafael Correa da Costa	Cadastro de Pessoas Físicas: CPF: 01805319132	Convênio: Hismet

HEMOGRAMA

Método: Automação XNL550 Material: PLASMA EDTA Coletado em: 08/01/2026 Liberado em: 08/01/2026 15:17

Eritrograma

		Valores de Referência
Hemácias em milhões/ mm ³:	5,32	4,30 a 5,70/mm ³
Hemoglobina em g/dL.....:	15,5	13,5 a 17,5g/dL
Hematócrito em %.....:	45,6	39,0 a 50,0%
Vol. Glob. Média em fl.....:	85,7	80,0 a 95,0fl
Hem. Glob. Média em pg.....:	29,1	26,0 a 34,0pg
C.H. Glob. Média em g/dL.....:	34,0	31,0 a 36,0g/dL
RDW.....:	13,4	11,0 a 15,0%

Leucograma

				Valores de Referência
Leucócitos.....:	10.580/mm³			3.500 a 10.000/mm ³
Neutrófilos.....:	57,7%	6.105/mm³	50 a 70	2000 a 7000
Blastos.....:	0,0%	0/mm³	0	0
Promielocitos.....:	0,0%	0/mm³	0	0
Mielocitos.....:	0,0%	0/mm³	0	0
Metamielocitos.....:	0,0%	0/mm³	0	0
Bastões.....:	0,0%	0/mm³	0 a 6	0 a 600
Segmentados.....:	57,7%	6.105/mm³	50 a 70	2000 a 7000
Eosinófilos.....:	4,3%	455/mm³	2 a 4	80 a 600
Basófilos.....:	0,7%	74/mm³	0 a 2	0 a 200
Linfócitos típicos.....:	31,2%	3.301/mm³	25 a 35	1000 a 3500
Linfócitos atípicos.....:	0,0%	0/mm³	0	0
Monócitos.....:	6,1%	645/mm³	2 a 10	400 a 1000

Plaquetas

Plaquetas.....:	300.000/mm³	150.000 a 450.000/mm ³
VPM.....:	10,9/fl	6,7 a 10,0fL
Plaquetócrito.....:	0,330%	0,10 a 0,50%
PDW.....:	12,2	15,0 a 17,9%



Assinado Digitalmente


Dr. Bruno Bini Napoleão
Biomédico
CRBM - 2121

A interpretação de qualquer teste com finalidade diagnóstica ou prognóstica depende de avaliação conjunta dos dados clínicos e da história médica do paciente.

Responsável Técnico: Bruno Bini Napoleão - CRBM 2121

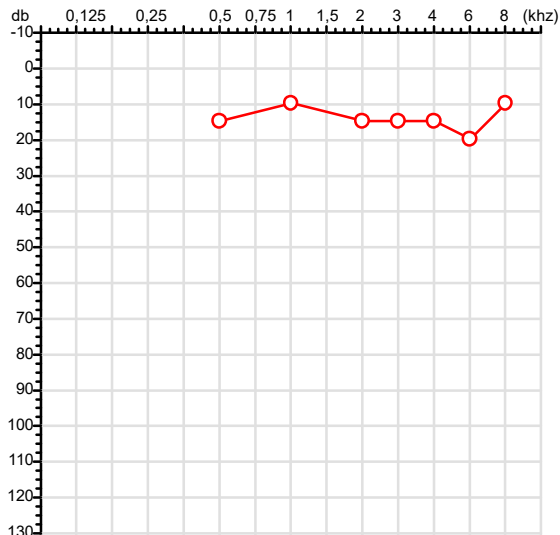
Endereço: Av. General Vale,350, Bandeirantes.
Telefone:65-99295 3662
CNPJ: 08.555.542

Exame n.º :788595

CPF :018.053.191-32 Paciente :Maxswel Dias Brandao
 CNPJ :04.563.672/0026-14 Razão :SOCIEDADE FOGAS LTDA
 Nascimento :03/08/1988 Idade : 37 anos
 Motivo :Mudança de Riscos Ocupacionais Setor :GERAL
 Repouso :14h Função :TECNICO DE INSTALACOES INDUSTRIAL
 Data do Exame : 08/01/2026

RG :17274060/SSP/MT

Orelha Direita



Aérea

KhZ	0,25	0,5	1	2	3	4	6	8
OD db	NDG	15	10	15	15	15	20	10

Ossea

KhZ	0,25	0,5	1	2	3	4	6
OD db	NDG	NDG	NDG	NDG	NDG	NDG	NDG

Médias Tritonais

KhZ	0,5	1	2	=	3	4	6	=
OD db	15	10	15	13	15	15	20	17

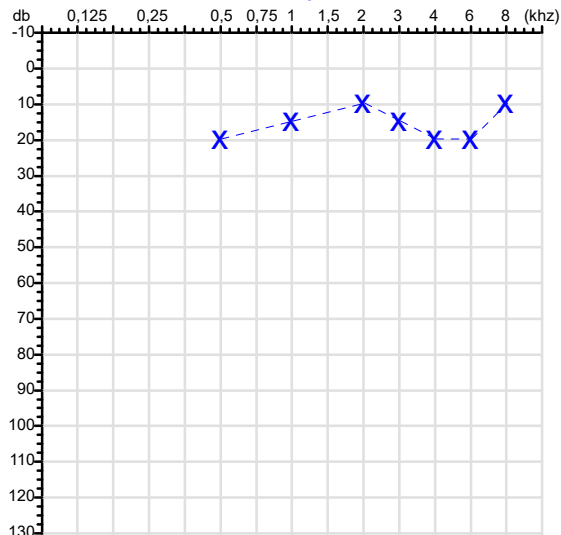
Laudo Clínico OD

Audição normal

Classificações: tipo de perda auditiva (Silman e Silvermam - 1997), grau de perda auditiva média 500khz, 1000khz e 2000khz (Lloyd e Kaplan - 1978) e configuração audiométrica (Silman e Silverman - 1997 - adaptada de Carhart, 1945 e Lloyd e Kaplan, 1978)

Audiometria

Orelha Esquerda



KhZ	0,25	0,5	1	2	3	4	6	8
OE db	NDG	20	15	10	15	20	20	10

KhZ	0,25	0,5	1	2	3	4	6
OE db	NDG	NDG	NDG	NDG	NDG	NDG	NDG

KhZ	0,5	1	2	=	3	4	6	=
OE db	20	15	10	15	15	20	20	18

Laudo Clínico OE

Audição normal

Classificações: tipo de perda auditiva (Silman e Silvermam - 1997), grau de perda auditiva média 500khz, 1000khz e 2000khz (Lloyd e Kaplan - 1978) e configuração audiométrica (Silman e Silverman - 1997 - adaptada de Carhart, 1945 e Lloyd e Kaplan, 1978)

Emanuel Sempio
 Fonoaudiólogo
 Audiologia Clínica e Ocupacional
 CRFa 5-5297-8

Emanuel Sempio
 Fonoaudiólogo
 CRFa 5 - 5297 - 8

Assinatura eletrônica :C9E069ACCF0C0FA6EDB628D25FED7859

Para validar a assinatura : <https://sistema.hismet.com.br/validacao.php>

Maxswel Dias Brandao

** Assinado por biometria **

Modelo do Audiometro :AVS500 - VIBRASOM

Última Aferição :12/08/2025

Cod.: 565893	Paciente: Maxswel Dias Brandao	Sexo: Masculino	Idade: 37 (A)
Atendido em: 08/01/2026	Profissional Solicitante: Dr.(a) Rafael Correa da Costa	Cadastro de Pessoas Físicas: CPF: 01805319132	Convênio: Hismet

COLESTEROL TOTAL

148 mg/dL

Método: Enzimático Colorimétrico Material: Soro Coletado em: 08/01/2026 Liberado em: 08/01/2026 14:20

Valores de Referência:

De 2 a 19 anos: Inferior a 170 mg/dL

Acima de 19 anos : Inferior a 200 mg/dL

Histórico de Resultados

198 mg/dL

20/09/2023

143 mg/dL

16/09/2024

146 mg/dL

16/09/2025



Assinado Digitalmente



Dr. Bruno Bini Napoleão
Biomédico
CRBM - 2121

A interpretação de qualquer teste com finalidade diagnóstica ou prognóstica depende de avaliação conjunta dos dados clínicos e da história médica do paciente.

Responsável Técnico: Bruno Bini Napoleão - CRBM 2121

Endereço: Av. General Vale,350, Bandeirantes.
Telefone:65-99295 3662

Cod.: 565893	Paciente: Maxswel Dias Brandao	Sexo: Masculino	Idade: 37 (A)
Atendido em: 08/01/2026	Profissional Solicitante: Dr.(a) Rafael Correa da Costa	Cadastro de Pessoas Físicas: CPF: 01805319132	Convênio: Hismet

GLICOSE EM JEJUM

73 mg/dL

Método: Enzimático Colorimétrico Material: Soro Coletado em: 08/01/2026 Liberado em: 08/01/2026 14:20

Valores de Referência:

70 a 99 mg/dL

Histórico de Resultados

86 mg/dL

20/09/2023

92 mg/dL

08/07/2024

85 mg/dL

16/09/2024

76 mg/dL

16/09/2025



Assinado Digitalmente



Dr. Bruno Bini Napoleão
Biomédico
CRBM - 2121

A interpretação de qualquer teste com finalidade diagnóstica ou prognóstica depende de avaliação conjunta dos dados clínicos e da história médica do paciente.

Responsável Técnico: Bruno Bini Napoleão - CRBM 2121

Endereço: Av. General Vale, 350, Bandeirantes.
Telefone: 65-99295 3662

Protocolo:2601081212509

Data:08/01/2026

Paciente:MAXSWEL DIAS BRANDAO

Nasc.:03/08/1988 RG :17274060-SSP/MT

CPF:01805319132

Exame :RX COLUNA TOTAL

Resultado

RX DA COLUNA CERVICAL:

CORPOS VERTEBRAIS VISUALIZADOS COM MORFOLOGIA E TEXTURA HABITUAIS.
APÓFISES ESPINHOSAS, TRANSVERSAS E PEDÍCULOS SEM ANORMALIDADES.
ESPAÇOS DISCAIS DENTRO DOS LIMITES DA NORMALIDADE.
CALCIFICAÇÃO NA TOPOGRAFIA DO LIGAMENTO LONGITUDINAL ANTERIOR EM C5-C6

RX DA COLUNA DORSAL:

CORPOS VERTEBRAIS VISUALIZADOS COM MORFOLOGIA E TEXTURA HABITUAIS.
APÓFISES ESPINHOSAS, TRANSVERSAS E PEDÍCULOS SEM ANORMALIDADES.
ESPAÇOS DISCAIS DENTRO DOS LIMITES DA NORMALIDADE.
AUSÊNCIA DE ASSIMETRIAS EVIDENTES OU ESCOLIOSE DA COLUNA.

RX DA COLUNA LOMBOSSACRA:

CORPOS VERTEBRAIS VISUALIZADOS COM MORFOLOGIA E TEXTURA HABITUAIS.
APÓFISES ESPINHOSAS, TRANSVERSAS E PEDÍCULOS SEM ANORMALIDADES.
TRANSIÇÃO LOMBOSSACRA DE ASPECTO NORMAL.
ESPAÇOS DISCAIS DENTRO DOS LIMITES DA NORMALIDADE.
AUSÊNCIA DE ASSIMETRIAS EVIDENTES OU ESCOLIOSE DA COLUNA.



Dr. Leandro M. Colmanetti

Médico Radiologista CRM 5995 MT RQE 4585 MT

v1.0 Chave:<http://sistema.imaggi.com.br/validar.php?chave=397338639436154173473856994380>



Protocolo:26010810531446

Data:08/01/2026

Paciente:MAXSWEL DIAS BRANDAO

Nasc.:03/08/1988 RG :17274060-SSP/MT

CPF:01805319132

Exame :ELETROCARDIOGRAMA ECG

Resultado

FC = 59BPM (VARIA DE DE 50 A 100BPM, DE ACORDO COM AS ÚLTIMAS DIRETRIZES DE ECG DA SBC).

P-R = 0,12S (NORMAL = 0,10 A 0,20S), P SINUSAL (ONDA P SINUSAL SE POSITIVA E, D1, D2, D3, AVF).

QRS = 0,08S (NORMAL = 0,07 A 0,11S) OBS: Q PATOLÓGICA SE AMPLITUDE FOR PELO MENOS 25% DA ONDA R.

RITMO SINUSAL.

SÂQRS = /30° (NORMAL = 0 A 90°, ALGUNS AUTORES CONSIDERAM NORMAL = -30 A +110°).

Impressão diagnóstica

DENTRO DOS PARÂMETROS NORMAIS.

DRA. JAMILA LEITE XAVIER

Cardiologista CRM MT 6422 RQE 4016 MT

Dr.ª Jamila L. Xavier

v1.0 Chave:<http://sistema.imaggi.com.br/validar.php?chave=696103332571629253322633435616>

CRM-MT 6422

AV. GENERAL MELLO, 227 - POÇÃO - CEP 78015-300 - CUIABÁ - MT

FONE: (65) 3055-2051 - IMAGGI@IMAGGI.COM.BR



Cod.: 565893	Paciente: Maxswel Dias Brandao	Sexo: Masculino	Idade: 37 (A)
Atendido em: 08/01/2026	Profissional Solicitante: Dr.(a) Rafael Correa da Costa	Cadastro de Pessoas Físicas: CPF: 01805319132	Convênio: Hismet

GRUPO SANGUINEO + FATOR RH

Método: Hemaglutinação Material: PLASMA EDTA Coletado em: 08/01/2026 Liberado em: 09/01/2026 09:10

Tipo ABO

" O "

Fator RH

Negativo

Fator DU

Negativo



Assinado Digitalmente



Dr. Bruno Bini Napoleão
Biomédico
CRBM - 2121

A interpretação de qualquer teste com finalidade diagnóstica ou prognóstica depende de avaliação conjunta dos dados clínicos e da história médica do paciente.

Responsável Técnico: Bruno Bini Napoleão - CRBM 2121

Endereço: Av. General Vale, 350, Bandeirantes.
Telefone: 65-99295 3662

Cod.: 565893	Paciente: Maxswel Dias Brandao	Sexo: Masculino	Idade: 37 (A)
Atendido em: 08/01/2026	Profissional Solicitante: Dr.(a) Rafael Correa da Costa	Cadastro de Pessoas Físicas: CPF: 01805319132	Convênio: Hismet

TRIGLICERIDEOS

183 mg/dL

Método: Enzimático Colorimétrico Material: Soro Coletado em: 08/01/2026 Liberado em: 08/01/2026 14:20

Valores de Referência:

Adultos

Desejável:..... < 150 mg/dL
Limiar Alto:..... 150 - 199 mg/dL
Elevado: 200 - 499 mg/dL
Muito Elevado: > 500 mg/dL

Valores Pediátricos

< 10 anos:
Desejável:..... <100 mg/dL
Elevado:..... >100 mg/dL
10 a 19 anos:
Desejável:..... <130 mg/dL
Elevado:..... >130 mg/dL

Histórico de Resultados

229 mg/dL
20/09/2023

146 mg/dL
16/09/2024

163 mg/dL
16/09/2025



Assinado Digitalmente


Dr. Bruno Bini Napoleão
Biomédico
CRBM - 2121

A interpretação de qualquer teste com finalidade diagnóstica ou prognóstica depende de avaliação conjunta dos dados clínicos e da história médica do paciente.

Responsável Técnico: Bruno Bini Napoleão - CRBM 2121

Endereço: Av. General Vale,350, Bandeirantes.
Telefone:65-99295 3662