

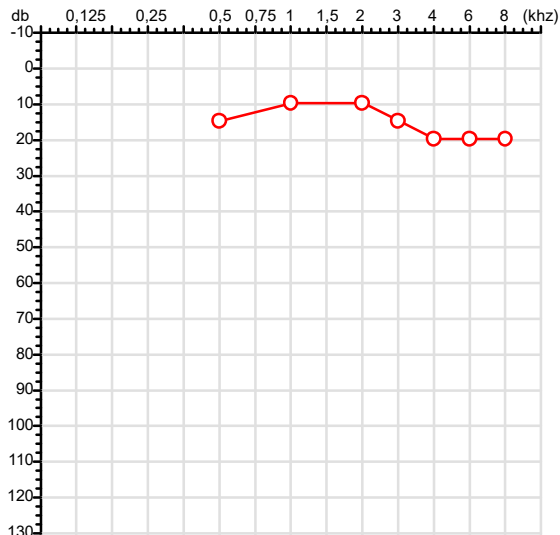
# Exame n.º :788624

CPF :016.963.791-30  
CNPJ :21.215.242/0001-72  
Nascimento :20/08/1985  
Motivo :Admissional  
Repouso :14h  
Data do Exame : 08/01/2026

Paciente :EDIVAN PEREIRA DE QUEIROZ  
Razão :ELIZEU GOMES PEREIRA  
Idade : 40 anos  
Setor :OPERACIONAL  
Função :PEDREIRO

RG :/

## Orelha Direita



## Aérea

KhZ	0,25	0,5	1	2	3	4	6	8
OD db	NDG	15	10	10	15	20	20	20

## Ossea

KhZ	0,25	0,5	1	2	3	4	6
OD db	NDG	NDG	NDG	NDG	NDG	NDG	NDG

## Médias Tritonais

KhZ	0,5	1	2	=	3	4	6	=
OD db	15	10	10	12	15	20	20	18

## Laudo Clínico OD

Audição normal

Classificações: tipo de perda auditiva (Silman e Silvermam - 1997), grau de perda auditiva média 500khz, 1000khz e 2000khz (Lloyd e Kaplan - 1978) e configuração audiométrica (Silman e Silverman - 1997 - adaptada de Carhart, 1945 e Lloyd e Kaplan, 1978)

*Emanuel Sempio*  
Fonoaudiólogo  
Audiologia Clínica e Ocupacional  
CRFa 5-5297-8

Emanuel Sempio  
Fonoaudiólogo  
CRFa 5 - 5297 - 8

Assinatura eletrônica :F988A1462D7EC501EC381E86A48E6CCC

Para validar a assinatura : <https://sistema.hismet.com.br/validacao.php>

*Edivan Pereira de Queiroz*

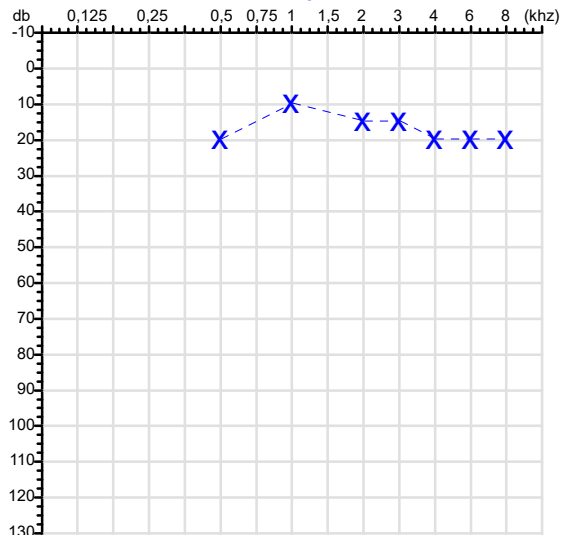
\*\* Assinado por biometria \*\*

Modelo do Audiometro :AVS500 - VIBRASOM

Última Aferição :12/08/2025

## Audiometria

## Orelha Esquerda



KhZ	0,25	0,5	1	2	3	4	6	8
OE db	NDG	20	10	15	15	20	20	20

KhZ	0,25	0,5	1	2	3	4	6
OE db	NDG	NDG	NDG	NDG	NDG	NDG	NDG

KhZ	0,5	1	2	=	3	4	6	=
OE db	20	10	15	15	15	20	20	18

## Laudo Clínico OE

Audição normal

Classificações: tipo de perda auditiva (Silman e Silvermam - 1997), grau de perda auditiva média 500khz, 1000khz e 2000khz (Lloyd e Kaplan - 1978) e configuração audiométrica (Silman e Silverman - 1997 - adaptada de Carhart, 1945 e Lloyd e Kaplan, 1978)



## ATESTADO DE ACUIDADE VISUAL

CNPJ : 21215242000172 Fantasia : CONSTRUART CONSTRUÇOES  
Razão Social : ELIZEU GOMES PEREIRA  
Endereço : AVENIDA ARCHIMEDES PEREIRA N.º 1735 Complemento :  
Cidade / UF : CUIABÁ / MT CEP : 78061350

### Funcionário

Nome : Edivan Pereira de Queiroz Setor: OPERACIONAL  
CPF : 01696379130 Cargo: PEDREIRO  
RG : / Nascimento: 20/08/1985

### Ficha de Acuidade Visual

#### Longe

Método de avaliação : Escala Optométrica de Snellen

##### SEM CORREÇÃO

OD: 20/20

OE: 20/20

##### COM CORREÇÃO

OD: /

OE: /

#### Perto

Método de avaliação : Tabela de Jaeger

CORREÇÃO : NÃO

RESULTADO OLHO DIREITO : J1

RESULTADO OLHO ESQUERDO : J1

### Teste Cromático

Visão Cromatica: NORMAL

Usa lente/óculos: Não

Resultado: NORMAL

Cuiabá 8 de janeiro de 2026

Dr. João Batista de Almeida  
Médico  
CRM-MT 15709

Dr. João Batista de Almeida Junior  
CRM-MT 15709  
NIS 269.85078.64-6

Autenticação Assinatura :FA56A1C4EDB674BDB1BF501A3236A4FC  
Para validar a assinatura : <https://sistema.hismet.com.br/validacao.php>

Protocolo:2601081309359

Data:08/01/2026

Paciente:EDIVAN PEREIRA DE QUEIROZ

Nasc.:20/08/1985 RG :-

CPF:01696379130

Exame :RX COLUNA LOMBO SACRA AP / PERFIL

### Resultado

CORPOS VERTEBRAIS VISUALIZADOS COM MORFOLOGIA E TEXTURA HABITUAIS.  
APÓFISES ESPINHOSAS, TRANSVERSAS E PEDÍCULOS SEM ANORMALIDADES.  
TRANSIÇÃO LOMBOSSACRA DE ASPECTO NORMAL.  
ESPAÇOS DISCAIS DENTRO DOS LIMITES DA NORMALIDADE.  
AUSÊNCIA DE ASSIMETRIAS EVIDENTES OU ESCOLIOSE DA COLUNA.  
OSTEOFITOS MARGINAIS INCIPIENTES EM CORPOS VERTEBRAIS.  
LINHA DE PESO PROJETADO ANTERIOR A BASE DO SACRO.



---

Dr. Leandro M. Colmanetti

Médico Radiologista CRM 5995 MT RQE 4585 MT

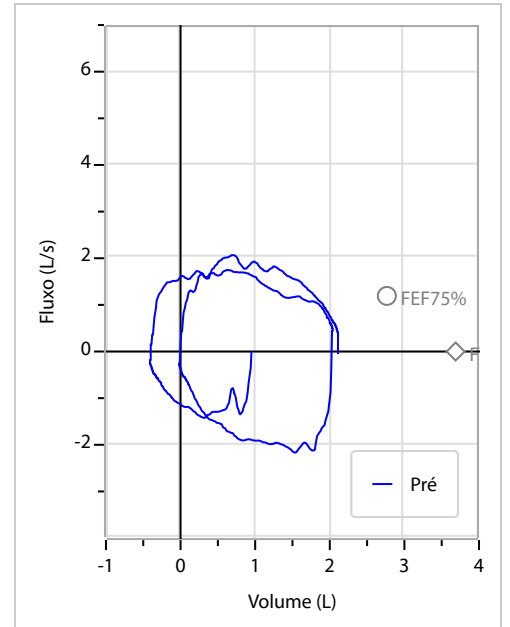
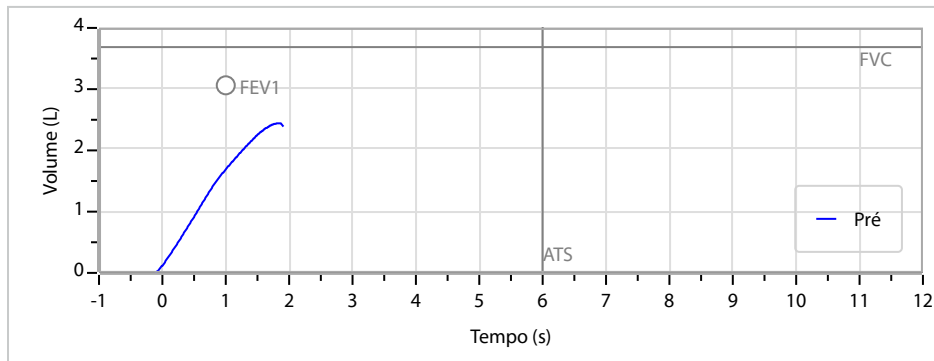
v1.0 Chave:<http://sistema.imaggi.com.br/validar.php?chave=690340093004595529798635169914>



Nome	EDIVAN PEREIRA DE QUEIROZ		ID1	788624	Sexo	Masculino	Idade	40,3	Peso (kg)	50,00	Altura (cm)	159,0
Agrupamento	--	D.O.B.	20/08/1985	--	BMI (kg/m2)	19,8	Fumante	Sim	Anos de Tabag...	5	Cig/Dia	5
Técnico	--	Médico	--	--	Classe 2	--	Etnia	--	Outros/Não Especificado			

CAPACIDADE VITAL FORÇADA	Imprimir Resultado dos testes	Definir previsão	Posição do Teste
	10:26	GLI	SENTADO

		Meas.	Pred	% Pred	z score	
FVC	L	<b>2,46</b>	3,69	67	<div><div></div></div>	
FEV1	L	<b>1,68</b>	3,06	55	<div><div></div></div>	
FEV1/FVC%	%	<b>68,3</b>	83,0	82	<div><div></div></div>	
FEV1/Vcmax%	%	<b>68,3</b>	83,0	82	<div><div></div></div>	



### Interpretação

O indivíduo tem uma relação FEV1/FVC% de 68,3% e um valor FVC de 2,46 L que estão abaixo do LLN. Os resultados do teste indicam uma POSSÍVEL RESTRIÇÃO

Assinatura: \_\_\_\_\_