



## ATESTADO DE ACUIDADE VISUAL

CNPJ : 05111062000194 Fantasia : PANTANEIRA  
Razão Social : PANTANEIRA INDUSTRIA E COMERCIO DE CARNES E DERIVADOS LTDA  
Endereço : R DAS POMBAS N.º 10 Complemento :  
Cidade / UF : VÁRZEA GRANDE / MT CEP : 78110002

### Funcionário

Nome : Goncalo Antonio da Silva Setor: MANUTENCAO CIVIL  
CPF : 57044597149 Cargo: SERVENTE  
RG : / Nascimento: 16/10/1970

### Ficha de Acuidade Visual

#### Longe

Método de avaliação : Escala Optométrica de Snellen

##### SEM CORREÇÃO

OD: 20/15

OE: 20/15

##### COM CORREÇÃO

OD: /

OE: /

#### Perto

Método de avaliação : Tabela de Jaeger

CORREÇÃO : NÃO

RESULTADO OLHO DIREITO : J1

RESULTADO OLHO ESQUERDO : J1

### Teste Cromático

Visão Cromatica: NORMAL

Usa lente/óculos: Não

Resultado: NORMAL

Cuiabá 9 de janeiro de 2026

Dr. João Batista de Almeida  
Médico  
CRM-MT 15709

Dr. João Batista de Almeida Junior  
CRM-MT 15709  
NIS 269.85078.64-6

Autenticação Assinatura :BB9ACA3F411854EB99985A899C3DE7BA  
Para validar a assinatura : <https://sistema.hismet.com.br/validacao.php>

# Exame n.º :788902

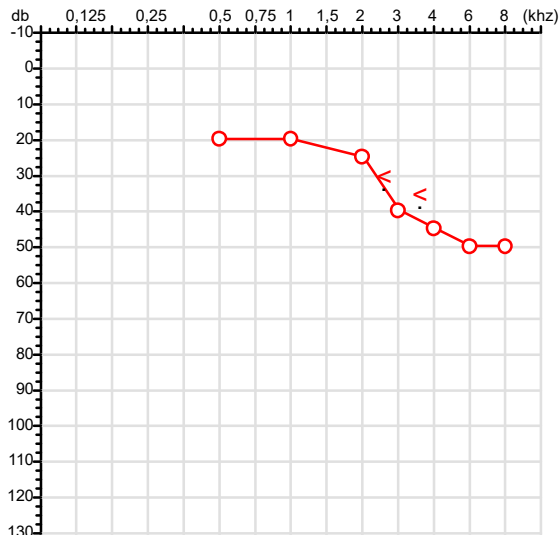
CPF :570.445.971-49  
CNPJ :05.111.062/0001-94  
Nascimento :16/10/1970  
Motivo :Periódico  
Repouso :14h  
Data do Exame : 09/01/2026

Paciente :GONCALO ANTONIO DA SILVA  
Razão :PANTANEIRA INDUSTRIA E COMERCIO DE CARNES E DERIVADOS LTDA  
Idade : 55 anos  
Setor :MANUTENCAO CIVIL  
Função :SERVENTE

RG :/

## Audiometria

### Orelha Direita



### Aérea

KhZ	0,25	0,5	1	2	3	4	6	8
OD db	NDG	20	20	25	40	45	50	50

### Ossea

KhZ	0,25	0,5	1	2	3	4	6
OD db	NDG	NDG	NDG	NDG	30	35	NDG

### Médias Tritonais

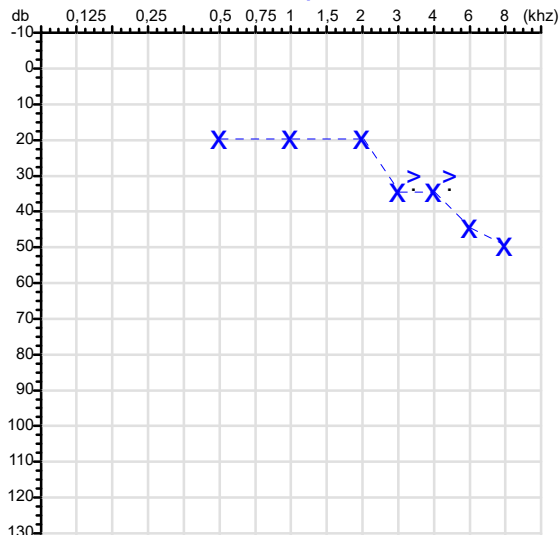
KhZ	0,5	1	2	=	3	4	6	=
OD db	20	20	25	22	40	45	50	45

### Laudo Clínico OD

Alteração auditiva neurossensorial com configuração descendente acentuada

Classificações: tipo de perda auditiva (Silman e Silvermam - 1997), grau de perda auditiva média 500khz, 1000khz e 2000khz (Lloyd e Kaplan - 1978) e configuração audiométrica (Silman e Silverman - 1997 - adaptada de Carhart, 1945 e Lloyd e Kaplan, 1978)

### Orelha Esquerda



KhZ	0,25	0,5	1	2	3	4	6	8
OE db	NDG	20	20	20	35	35	45	50

KhZ	0,25	0,5	1	2	3	4	6
OE db	NDG	NDG	NDG	NDG	30	30	NDG

KhZ	0,5	1	2	=	3	4	6	=
OE db	20	20	20	20	35	35	45	38

### Laudo Clínico OE

Alteração auditiva neurossensorial com configuração descendente acentuada

Classificações: tipo de perda auditiva (Silman e Silvermam - 1997), grau de perda auditiva média 500khz, 1000khz e 2000khz (Lloyd e Kaplan - 1978) e configuração audiométrica (Silman e Silverman - 1997 - adaptada de Carhart, 1945 e Lloyd e Kaplan, 1978)

*Emanuel Sempio*  
Fonoaudiólogo  
Audiologia Clínica e Ocupacional  
CRFa 5-5297-8

Emanuel Sempio  
Fonoaudiólogo  
CRFa 5 - 5297 - 8

Assinatura eletrônica :2F12CEC16A33C90AA149715C3AAF7E26

Para validar a assinatura : <https://sistema.hismet.com.br/validacao.php>

*Goncalo Antonio da Silva*

\*\* Assinado por biometria \*\*

Modelo do Audiometro :AVS500 - VIBRASOM

Última Aferição :12/08/2025

Protocolo:26010908553832

Data:09/01/2026

Paciente:GONCALO ANTONIO DA SILVA

Nasc.:16/10/1970 RG :-

CPF:57044597149

Exame :ELETROCARDIOGRAMA ECG

### Resultado

FC = 71BPM (VARIA DE DE 50 A 100BPM, DE ACORDO COM AS ÚLTIMAS DIRETRIZES DE ECG DA SBC).

P-R = 0,12S (NORMAL = 0,10 A 0,20S), P SINUSAL (ONDA P SINUSAL SE POSITIVA E, D1, D2, D3, AVF).

QRS = 0,08S (NORMAL = 0,07 A 0,11S) OBS: Q PATOLÓGICA SE AMPLITUDE FOR PELO MENOS 25% DA ONDA R.

QTC = 0,38\_S (NORMAL = 0,34 A 0,45S P/ HOMENS A 0,47S P/ MULHERES).

RITMO SINUSAL.

SÂQRS = 0° (NORMAL = 0 A 90°, ALGUNS AUTORES CONSIDERAM NORMAL = -30 A +110°).

Impressão diagnóstica

DENTRO DOS PARÂMETROS NORMAIS.

DRA. JAMILA LEITE XAVIER

Cardiologista CRM MT 6422 RQE 4016 MT

*Dr.ª Jamila L. Xavier*

v1.0 Chave:<http://sistema.imaggi.com.br/validar.php?chave=130467563380105026719372970803>

CRM-MT 6422

AV. GENERAL MELLO, 227 - POÇÃO - CEP 78015-300 - CUIABÁ - MT

FONE: (65) 3055-2051 - IMAGGI@IMAGGI.COM.BR



Nome	GONCALO ANTONIO DA SILVA		ID1	788902	Sexo	Masculino	Idade	55,2	Peso (kg)	70,00	Altura (cm)	160,0
Agrupamento	--	D.O.B.	16/10/1970	--	BMI (kg/m2)	27,3	Fumante	Sim	Anos de Tabag...	40	Cig/Dia	3
Técnico	--	Médico	--	--	Classe 2	--	Etnia	--	Outros/Não Especificado			

### Interpretação

O indivíduo tem uma relação FEV1/FVC% de 95,5% que está dentro do limite normal e um valor FVC de 2,64 L que está abaixo de LLN. Os resultados do teste indicam uma POSSÍVEL RESTRIÇÃO.

Assinatura: \_\_\_\_\_

### CAPACIDADE VITAL FORÇADA

Imprimir Resultado dos testes

Definir previsão

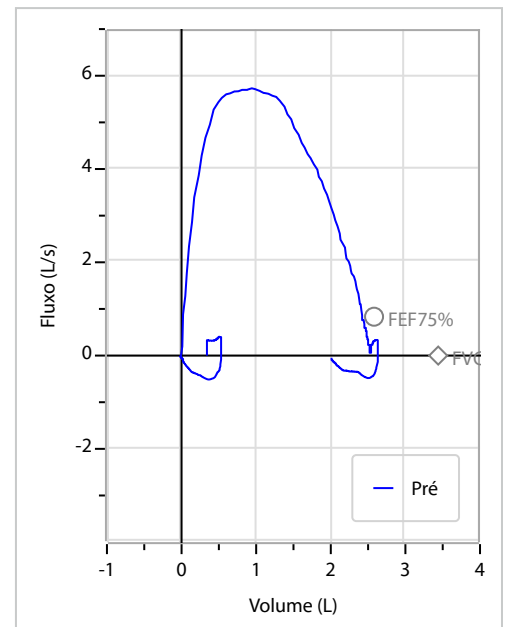
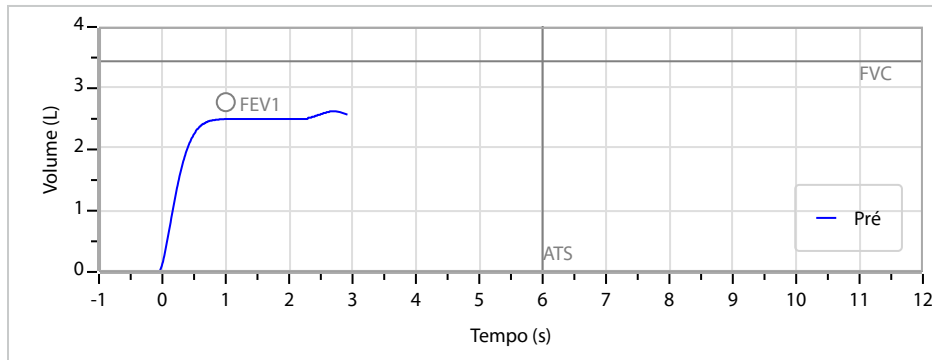
Posição do Teste

08:00

GLI

SENTADO

		Meas.	Pred	% Pred	z score	
FVC	L	2,64	3,44	77	<div><div></div></div>	
FEV1	L	2,53	2,77	91	<div><div></div></div>	
FEV1/FVC%	%	95,5	80,4	119	<div><div></div></div>	
FEV1/Vcmax%	%	95,5	80,4	119	<div><div></div></div>	



Cod.: 566026	Paciente: <b>Goncalo Antonio da Silva</b>	Sexo: Masculino	Idade: 55 (A)
Atendido em: 09/01/2026	Profissional Solicitante: Dr.(a) Rafael Correa da Costa	Cadastro de Pessoas Físicas: CPF: 57044597149	Convênio: Hismet

## GLICOSE EM JEJUM

**83 mg/dL**

Método: Enzimático Colorimétrico Material: Soro Coletado em: 09/01/2026 Liberado em: 09/01/2026 15:19

Valores de Referência:

70 a 99 mg/dL

Histórico de Resultados

**77 mg/dL**

20/01/2025



Assinado Digitalmente

  
**Dr. Bruno Bini Napoleão**  
Biomédico  
CRBM - 2121

A interpretação de qualquer teste com finalidade diagnóstica ou prognóstica depende de avaliação conjunta dos dados clínicos e da história médica do paciente.

Responsável Técnico: Bruno Bini Napoleão - CRBM 2121

Endereço: Av. General Vale, 350, Bandeirantes.  
Telefone: 65-99295 3662

Cod.: 566026	Paciente: <b>Goncalo Antonio da Silva</b>	Sexo: Masculino	Idade: 55 (A)
Atendido em: 09/01/2026	Profissional Solicitante: Dr.(a) Rafael Correa da Costa	Cadastro de Pessoas Físicas: CPF: 57044597149	Convênio: Hismet

## HEMOGRAMA

Método: Automação XNL550 Material: PLASMA EDTA Coletado em: 09/01/2026 Liberado em: 09/01/2026 15:35

### Eritrograma

		Valores de Referência
Hemácias em milhões/ mm <sup>3</sup> .....:	<b>4,24</b>	4,30 a 5,70/mm <sup>3</sup>
Hemoglobina em g/dL.....:	<b>13,5</b>	13,5 a 17,5g/dL
Hematócrito em %.....:	<b>39,3</b>	39,0 a 50,0%
Vol. Glob. Média em fl.....:	<b>92,7</b>	80,0 a 95,0fl
Hem. Glob. Média em pg.....:	<b>31,8</b>	26,0 a 34,0pg
C.H. Glob. Média em g/dL.....:	<b>34,4</b>	31,0 a 36,0g/dL
RDW.....:	<b>13,4</b>	11,0 a 15,0%

### Leucograma

				Valores de Referência
Leucócitos.....:	<b>7.920/mm<sup>3</sup></b>			3.500 a 10.000/mm <sup>3</sup>
Neutrófilos.....:	<b>76,0%</b>	<b>6.019/mm<sup>3</sup></b>	50 a 70	2000 a 7000
Blastos.....:	<b>0,0%</b>	<b>0/mm<sup>3</sup></b>	0	0
Promielocitos.....:	<b>0,0%</b>	<b>0/mm<sup>3</sup></b>	0	0
Mielocitos.....:	<b>0,0%</b>	<b>0/mm<sup>3</sup></b>	0	0
Metamielocitos.....:	<b>0,0%</b>	<b>0/mm<sup>3</sup></b>	0	0
Bastões.....:	<b>0,0%</b>	<b>0/mm<sup>3</sup></b>	0 a 6	0 a 600
Segmentados.....:	<b>76,0%</b>	<b>6.019/mm<sup>3</sup></b>	50 a 70	2000 a 7000
Eosinófilos.....:	<b>0,4%</b>	<b>32/mm<sup>3</sup></b>	2 a 4	80 a 600
Basófilos.....:	<b>0,4%</b>	<b>32/mm<sup>3</sup></b>	0 a 2	0 a 200
Linfócitos típicos.....:	<b>16,4%</b>	<b>1.299/mm<sup>3</sup></b>	25 a 35	1000 a 3500
Linfócitos atípicos.....:	<b>0,0%</b>	<b>0/mm<sup>3</sup></b>	0	0
Monócitos.....:	<b>6,8%</b>	<b>539/mm<sup>3</sup></b>	2 a 10	400 a 1000

### Plaquetas

Plaquetas.....:	<b>277.000/mm<sup>3</sup></b>	150.000 a 450.000/mm <sup>3</sup>
VPM.....:	<b>9,8/fl</b>	6,7 a 10,0fl
Plaquetócrito.....:	<b>0,270%</b>	0,10 a 0,50%
PDW.....:	<b>9,9</b>	15,0 a 17,9%



Assinado Digitalmente

  
Dr. Bruno Bini Napoleão  
Biomédico  
CRBM - 2121

A interpretação de qualquer teste com finalidade diagnóstica ou prognóstica depende de avaliação conjunta dos dados clínicos e da história médica do paciente.

Responsável Técnico: Bruno Bini Napoleão - CRBM 2121

Endereço: Av. General Vale,350, Bandeirantes.  
Telefone:65-99295 3662



**ATENDIMENTO CLÍNICO**  
**EXAME N.º 788902**

**Paciente**

Nome : GONCALO ANTONIO DA SILVA

CPF : 57044597149

RG : /

Cargo : SERVENTE

Nascimento : 16/10/1970

**AVALIAÇÃO PSICOLÓGICA**

**I.DESCRICÃO DE DEMANDA**

A presente avaliação teve por objetivo cumprir o regimento do processo periódico com uso de uma entrevista, um teste psicométrico e o questionário SRQ 20. \_\_\_\_\_

**II.PROCEDIMENTO**

Para atender a demanda proposta foi realizada a aplicação do teste AC, que é considerado um teste que avalia a atenção concentrada e o formulário SRQ 20, sendo um instrumento de rastreamento psiquiátrico composto por vinte itens. \_\_\_\_\_

**III.ANÁLISE**

No geral obteve-se um resultado moderadamente abaixo do esperado, o que representa um processo atencional limítrofe, perante os sujeitos de sua mesma faixa etária e população, porém com estado mental aparentemente conservado. No questionário de rastreamento de transtornos mentais, o sujeito relatou não apresentar sintomas. \_\_\_\_\_

**IV.CONCLUSÃO**

Em relação aos dados apresentados e analisados, mais as observações, há indícios de que o sujeito tem condições de exercer sua função. \_\_\_\_\_

**V. PRAZO DE VALIDADE DA AVALIAÇÃO**

Considerando que a personalidade é dinâmica e multideterminada, esta avaliação será válida para o presente momento.

Cuiabá-MT, 09 de janeiro de 2026



Como validar o documento pelo ITI:  
Leia o qr-code e siga as instruções na página que será aberta.



**ITI**  
Instituto Nacional de  
Tecnologia da Informação

