

Exame n.º :788934

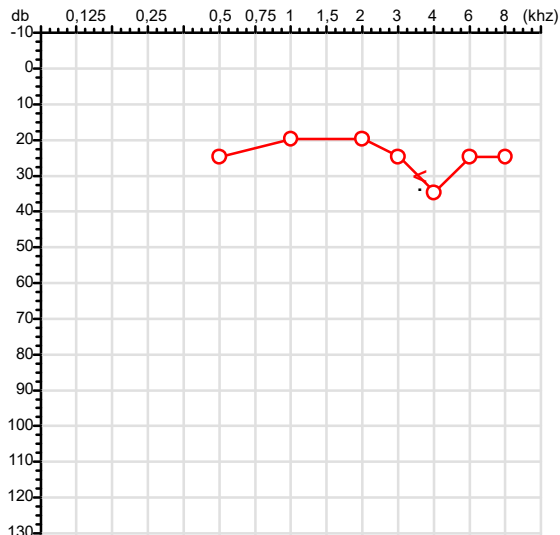
CPF :345.939.261-49
CNPJ :52.914.302/0001-79
Nascimento :30/10/1966
Motivo :Demissional
Repouso :14h
Data do Exame : 09/01/2026

Paciente :Nivanda Sebastianade Oliveira
Razão :MS INDUSTRIA E COMERCIO LTDA
Idade : 59 anos
Setor :COSTURA
Função :COSTUREIRO(A) NIVEL 5

RG :/

Audiometria

Orelha Direita



Aérea

KhZ	0,25	0,5	1	2	3	4	6	8
OD db	NDG	25	20	20	25	35	25	25

Ossea

KhZ	0,25	0,5	1	2	3	4	6
OD db	NDG	NDG	NDG	NDG	NDG	30	NDG

Médias Tritonais

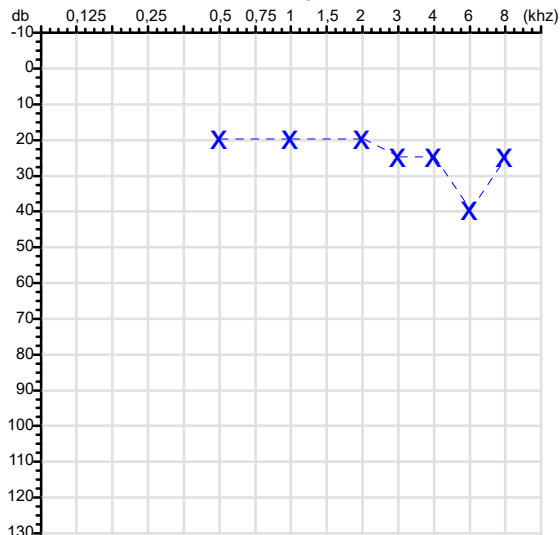
KhZ	0,5	1	2	=	3	4	6	=
OD db	25	20	20	22	25	35	25	28

Laudo Clínico OD

Alteração auditiva neurossensorial com configuração em entalhe

Classificações: tipo de perda auditiva (Silman e Silvermam - 1997), grau de perda auditiva média 500khz, 1000khz e 2000khz (Lloyd e Kaplan - 1978) e configuração audiométrica (Silman e Silverman - 1997 - adaptada de Carhart, 1945 e Lloyd e Kaplan, 1978)

Orelha Esquerda



KhZ	0,25	0,5	1	2	3	4	6	8
OE db	NDG	20	20	20	25	25	40	25

KhZ	0,25	0,5	1	2	3	4	6
OE db	NDG	NDG	NDG	NDG	NDG	NDG	NDG

KhZ	0,5	1	2	=	3	4	6	=
OE db	20	20	20	20	25	25	40	30

Laudo Clínico OE

Alteração auditiva com configuração em entalhe

Classificações: tipo de perda auditiva (Silman e Silvermam - 1997), grau de perda auditiva média 500khz, 1000khz e 2000khz (Lloyd e Kaplan - 1978) e configuração audiométrica (Silman e Silverman - 1997 - adaptada de Carhart, 1945 e Lloyd e Kaplan, 1978)

Emanuel Sempio
Fonoaudiólogo
Audiologia Clínica e Ocupacional
CRFa 5-5297-8

Emanuel Sempio
Fonoaudiólogo
CRFa 5 - 5297 - 8

Assinatura eletrônica :99A534EA52C9CA10D9A4B7244B5AF37C

Para validar a assinatura : <https://sistema.hismet.com.br/validacao.php>

Nivanda Sebastianade Oliveira

** Assinado por biometria **

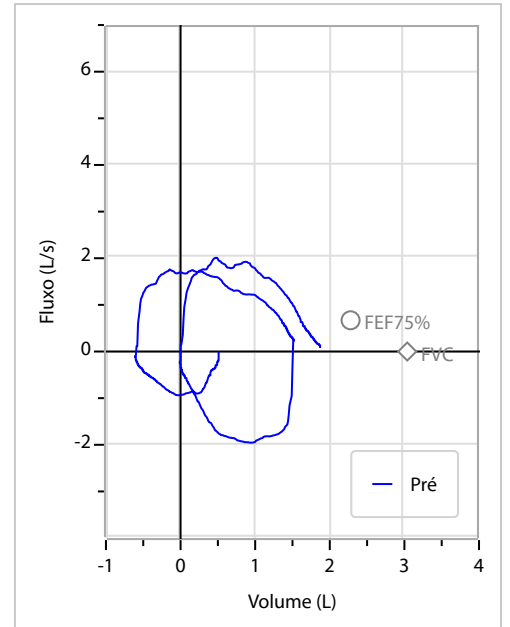
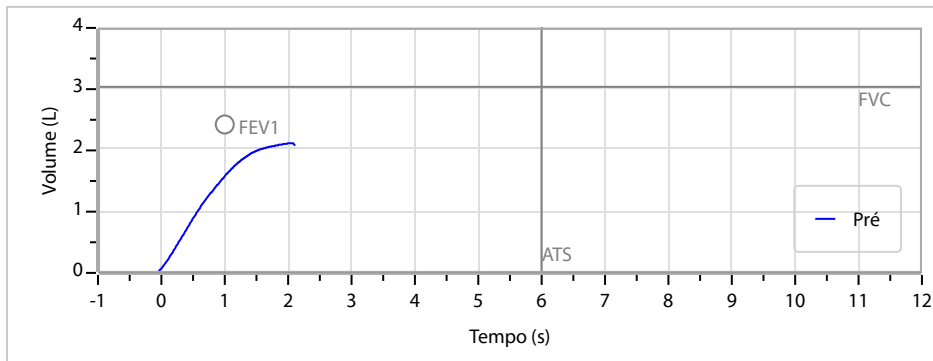
Modelo do Audiometro :AVS500 - VIBRASOM

Última Aferição :12/08/2025

Nome	NIVANDA SEBASTIANADE OLIVEIRA		ID1	788934	Sexo	Feminino	Idade	59,1	Peso (kg)	94,00	Altura (cm)	165,0
Agrupamento	--	D.O.B.	30/10/1966	--	BMI (kg/m2)	34,5	Fumante	Ex-fumante	Anos de Tabag...	5	Cig/Dia	5
Técnico	--	Médico	--	--	Classe 2	--	Etnia	--	Outros/Não Especificado			

CAPACIDADE VITAL FORÇADA		Imprimir Resultado dos testes	Definir previsão	Posição do Teste
		07:44	GLI	SENTADO

		Meas.	Pred	% Pred	z score	
FVC	L	2,13	3,04	70	<div><div></div><div></div><div></div><div></div></div>	
FEV1	L	1,57	2,42	65	<div><div></div><div></div><div></div><div></div></div>	
FEV1/FVC%	%	73,5	80,2	92	<div><div></div><div></div><div></div><div></div></div>	
FEV1/Vcmax%	%	73,5	80,2	92	<div><div></div><div></div><div></div><div></div></div>	



Interpretação

O indivíduo tem uma relação FEV1/FVC% de 73,5% que está dentro do limite normal e um valor FVC de 2,13 L que está abaixo de LLN. Os resultados do teste indicam uma POSSÍVEL RESTRIÇÃO.

Assinatura: _____

Protocolo:2601090913349

Data:09/01/2026

Paciente:NIVANDA SEBASTIANADE OLIVEIRA

Nasc.:30/10/1966 RG :-

CPF:34593926149

Exame :RX COLUNA LOMBO SACRA AP / PERFIL

Resultado

CORPOS VERTEBRAIS VISUALIZADOS COM MORFOLOGIA E TEXTURA HABITUAIS.
APÓFISES ESPINHOSAS, TRANSVERSAS E PEDÍCULOS SEM ANORMALIDADES.
TRANSIÇÃO LOMBOSSACRA DE ASPECTO NORMAL.
ESPAÇOS DISCAIS DENTRO DOS LIMITES DA NORMALIDADE.
AUSÊNCIA DE ASSIMETRIAS EVIDENTES OU ESCOLIOSE DA COLUNA.
LINHA DE PESO PROJETADO ANTERIOR A BASE DO SACRO.
ALTERAÇÕES DEGENERATIVAS DAS INTERAPOFISÁRIAS EM L4-L5 E L5-S1.



Dr. Leandro M. Colmanetti

Médico Radiologista CRM 5995 MT RQE 4585 MT

v1.0 Chave:<http://sistema.imaggi.com.br/validar.php?chave=715571530481015373278888627740>

