

Cod.: 566336	Paciente: Edson Ferreira Guandalin	Sexo: Masculino	Idade: 38 (A)
Atendido em: 12/01/2026	Profissional Solicitante: Dr.(a) Rafael Correa da Costa	Cadastro de Pessoas Físicas: CPF: 34960869801	Convênio: Hismet

HEMOGRAMA

Método: Automação XNL550 Material: PLASMA EDTA Coletado em: 12/01/2026 Liberado em: 12/01/2026 15:48

Eritrograma

		Valores de Referência
Hemácias em milhões/ mm ³:	5,16	4,30 a 5,70/mm ³
Hemoglobina em g/dL.....:	15,2	13,5 a 17,5g/dL
Hematócrito em %.....:	42,0	39,0 a 50,0%
Vol. Glob. Média em fl.....:	81,4	80,0 a 95,0fl
Hem. Glob. Média em pg.....:	29,5	26,0 a 34,0pg
C.H. Glob. Média em g/dL.....:	36,2	31,0 a 36,0g/dL
RDW.....:	11,8	11,0 a 15,0%

Leucograma

				Valores de Referência
Leucócitos.....:	3.510/mm³			3.500 a 10.000/mm ³
Neutrófilos.....:	45,1%	1.583/mm³	50 a 70	2000 a 7000
Blastos.....:	0,0%	0/mm³	0	0
Promielocitos.....:	0,0%	0/mm³	0	0
Mielocitos.....:	0,0%	0/mm³	0	0
Metamielocitos.....:	0,0%	0/mm³	0	0
Bastões.....:	0,0%	0/mm³	0 a 6	0 a 600
Segmentados.....:	45,1%	1.583/mm³	50 a 70	2000 a 7000
Eosinófilos.....:	3,8%	133/mm³	2 a 4	80 a 600
Basófilos.....:	1,2%	42/mm³	0 a 2	0 a 200
Linfócitos típicos.....:	41,1%	1.443/mm³	25 a 35	1000 a 3500
Linfócitos atípicos.....:	0,0%	0/mm³	0	0
Monócitos.....:	8,8%	309/mm³	2 a 10	400 a 1000

Plaquetas

Plaquetas.....:	312.000/mm³	150.000 a 450.000/mm ³
VPM.....:	9,6/fl	6,7 a 10,0fl
Plaquetócrito.....:	0,300%	0,10 a 0,50%
PDW.....:	11,3	15,0 a 17,9%



Assinado Digitalmente


Dr. Bruno Bini Napoleão
Biomédico
CRBM - 2121

A interpretação de qualquer teste com finalidade diagnóstica ou prognóstica depende de avaliação conjunta dos dados clínicos e da história médica do paciente.

Responsável Técnico: Bruno Bini Napoleão - CRBM 2121

Endereço: Av. General Vale,350, Bandeirantes.
Telefone:65-99295 3662

Cod.: 566336	Paciente: Edson Ferreira Guandalin	Sexo: Masculino	Idade: 38 (A)
Atendido em: 12/01/2026	Profissional Solicitante: Dr.(a) Rafael Correa da Costa	Cadastro de Pessoas Físicas: CPF: 34960869801	Convênio: Hismet

GLICOSE EM JEJUM

87 mg/dL

Método: Enzimático Colorimétrico Material: Soro Coletado em: 12/01/2026 Liberado em: 12/01/2026 15:53

Valores de Referência:

70 a 99 mg/dL



Assinado Digitalmente



Dr. Bruno Bini Napoleão
Biomédico
CRBM - 2121

A interpretação de qualquer teste com finalidade diagnóstica ou prognóstica depende de avaliação conjunta dos dados clínicos e da história médica do paciente.

Responsável Técnico: Bruno Bini Napoleão - CRBM 2121

Endereço: Av. General Vale, 350, Bandeirantes.
Telefone: 65-99295 3662

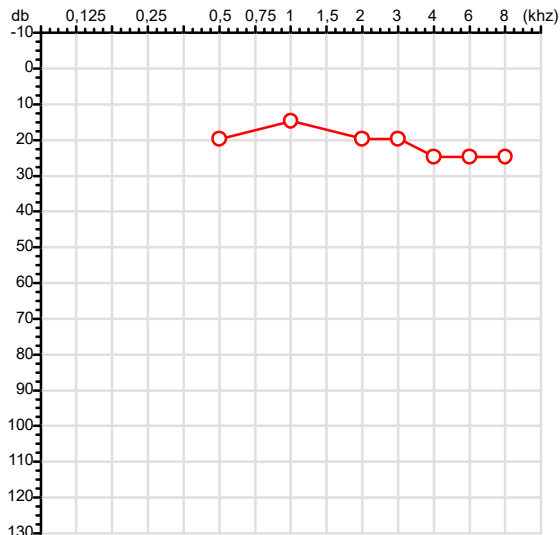
Exame n.º :789424

CPF :349.608.698-01
CNPJ :17.036.581/0001-14
Nascimento :20/03/1987
Motivo :Admissional
Repouso :14h
Data do Exame : 12/01/2026

Paciente :Edson Ferreira Guandalin
Razão :AX TRANSPORTES LTDA
Idade : 38 anos
Setor :TRANSPORTE
Função :MOTORISTA CARRETEIRO

RG :408715492/SSPSP

Orelha Direita



Aérea

KhZ	0,25	0,5	1	2	3	4	6	8
OD db	NDG	20	15	20	20	25	25	25

Ossea

KhZ	0,25	0,5	1	2	3	4	6
OD db	NDG	NDG	NDG	NDG	NDG	NDG	NDG

Médias Tritonais

KhZ	0,5	1	2	=	3	4	6	=
OD db	20	15	20	18	20	25	25	23

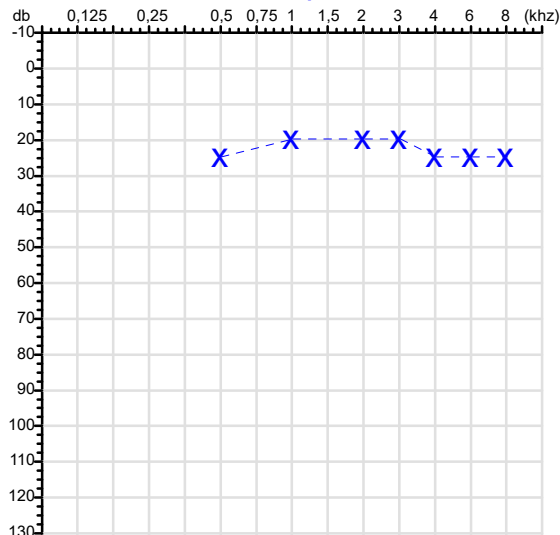
Laudo Clínico OD

Audição normal

Classificações: tipo de perda auditiva (Silman e Silvermam - 1997), grau de perda auditiva média 500khz, 1000khz e 2000khz (Lloyd e Kaplan - 1978) e configuração audiométrica (Silman e Silverman - 1997 - adaptada de Carhart, 1945 e Lloyd e Kaplan, 1978)

Audiometria

Orelha Esquerda



KhZ	0,25	0,5	1	2	3	4	6	8
OE db	NDG	25	20	20	20	25	25	25

KhZ	0,25	0,5	1	2	3	4	6
OE db	NDG	NDG	NDG	NDG	NDG	NDG	NDG

KhZ	0,5	1	2	=	3	4	6	=
OE db	25	20	20	22	20	25	25	23

Laudo Clínico OE

Audição normal

Classificações: tipo de perda auditiva (Silman e Silvermam - 1997), grau de perda auditiva média 500khz, 1000khz e 2000khz (Lloyd e Kaplan - 1978) e configuração audiométrica (Silman e Silverman - 1997 - adaptada de Carhart, 1945 e Lloyd e Kaplan, 1978)

Emanuel Sempio
Fonoaudiólogo
Audiologia Clínica e Ocupacional
CRFa 5-5297-8

Emanuel Sempio
Fonoaudiólogo
CRFa 5 - 5297 - 8

Assinatura eletrônica :5923F61E63A49F881841F691B4714C8A

Para validar a assinatura : <https://sistema.hismet.com.br/validacao.php>

Edson Ferreira Guandalin

** Assinado por biometria **

Modelo do Audiometro :AVS500 - VIBRASOM

Última Aferição :12/08/2025

Protocolo:26011211093546

Data:12/01/2026

Paciente:EDSON FERREIRA GUANDALIN

Nasc.:20/03/1987 RG :408715492-SSPSP

CPF:34960869801

Exame :ELETROENCEFALOGRAMA CLINICO

Resultado

A ATIVIDADE ELÉTRICA CEREBRAL DE REPOUSO MOSTROU-SE SIMÉTRICA ENTRE ÁREAS HOMÓLOGAS, ORGANIZADA, CONSTITUÍDA POR UM RITMO ALFA DOMINANTE, 09-10HZ DE MÉDIA AMPLITUDE, COM PREDOMÍNIO NAS REGIÕES POSTERIO. AUSÊNCIA DE ATIVIDADE EPILEPTIFORME. DURANTE TODO O DECORRER DO EXAME, MESMO COM A ATIVAÇÃO PELA HIPERPNÉIA, NÃO FORAM REGISTRADOS GRAFOELEMENTOS PATOLÓGICOS. ELETROENCEFALOGRAMA DIGITAL, REALIZADO DURANTE VIGÍLIA, EM CONDIÇÕES TÉCNICAS SATISFATÓRIAS.

Impressão diagnóstica

DENTRO DOS PARÂMETROS NORMAIS.

DR. CESAR ANDROLAGE
Neurologista CRM 7432 MT RQE 4011 MT
CRM: MT 7432

v1.0 Chave:<http://sistema.imaggi.com.br/validar.php?chave=548127013489518333046090268962>





ATESTADO DE ACUIDADE VISUAL

CNPJ : 17036581000114 Fantasia : AX TRANSPORTES
Razão Social : AX TRANSPORTES LTDA
Endereço : AV LUIS PEDRO DE LIMA N.º S/N Complemento :
Cidade / UF : VÁRZEA GRANDE / MT CEP : 78164000

Funcionário

Nome : Edson Ferreira Guandalin Setor: TRANSPORTE
CPF : 34960869801 Cargo: MOTORISTA CARRETEIRO
RG : 408715492 / SSPSP Nascimento: 20/03/1987

Ficha de Acuidade Visual

Longe

Método de avaliação : Escala Optométrica de Snellen

SEM CORREÇÃO

OD: 20/10

OE: 20/10

COM CORREÇÃO

OD: /

OE: /

Perto

Método de avaliação : Tabela de Jaeger

CORREÇÃO : NÃO

RESULTADO OLHO DIREITO : J1

RESULTADO OLHO ESQUERDO : J1

Teste Cromático

Visão Cromatica: NORMAL

Usa lente/óculos: Não

Resultado: NORMAL

Cuiabá 12 de janeiro de 2026

Dr. João Batista de Almeida
Médico
CRM-MT 15709

Dr. João Batista de Almeida Junior
CRM-MT 15709
NIS 269.85078.64-6

Autenticação Assinatura :43AE001BF7178464F35E19DED7A73AA7
Para validar a assinatura : <https://sistema.hismet.com.br/validacao.php>

Protocolo:26011312285232

Data:13/01/2026

Paciente:EDSON FERREIRA GUANDALIN

Nasc.:20/03/1987 RG :408715492-SSPSP

CPF:34960869801

Exame :ELETROCARDIOGRAMA ECG

Resultado

FC = 71BPM (VARIA DE DE 50 A 100BPM, DE ACORDO COM AS ÚLTIMAS DIRETRIZES DE ECG DA SBC).

P-R = 0,12S (NORMAL = 0,10 A 0,20S), P SINUSAL (ONDA P SINUSAL SE POSITIVA E, D1, D2, D3, AVF).

QRS = 0,08S (NORMAL = 0,07 A 0,11S) OBS: Q PATOLÓGICA SE AMPLITUDE FOR PELO MENOS 25% DA ONDA R.

QTC = 0,38S (NORMAL = 0,34 A 0,45S P/ HOMENS A 0,47S P/ MULHERES).

RITMO SINUSAL.

SÂQRS = +60° (NORMAL = 0 A 90°, ALGUNS AUTORES CONSIDERAM NORMAL = -30 A +110°).

Impressão diagnóstica

DENTRO DOS PARÂMETROS NORMAIS.

DRA. JAMILA LEITE XAVIER

Cardiologista CRM MT 6422 RQE 4016 MT

Dr. Jamila L. Xavier

v1.0 Chave:<http://sistema.imaggi.com.br/validar.php?chave=200510576321924856058902427608>

CRM-MT 6422

AV. GENERAL MELLO, 227 - POÇÃO - CEP 78015-300 - CUIABÁ - MT

FONE: (65) 3055-2051 - IMAGGI@IMAGGI.COM.BR



Protocolo:26011211213347

Data:12/01/2026

Paciente:EDSON FERREIRA GUANDALIN


Nasc.:20/03/1987 RG :408715492-SSPSP

CPF:34960869801

Exame :RX COLUNA LOMBO SACRA AP / PERFIL

Resultado

CORPOS VERTEBRAIS VISUALIZADOS COM MORFOLOGIA E TEXTURA HABITUAIS.
APÓFISES ESPINHOSAS, TRANSVERSAS E PEDÍCULOS SEM ANORMALIDADES.
TRANSIÇÃO LOMBOSSACRA DE ASPECTO NORMAL.
ESPAÇOS DISCAIS DENTRO DOS LIMITES DA NORMALIDADE.
AUSÊNCIA DE ASSIMETRIAS EVIDENTES OU ESCOLIOSE DA COLUNA.
LINHA DE PESO PROJETADO ANTERIOR A BASE DO SACRO.



Dr. Leandro M. Colmanetti

Médico Radiologista CRM 5995 MT RQE 4585 MT

v1.0 Chave:<http://sistema.imaggi.com.br/validar.php?chave=222677128013898337815752868658>





ATENDIMENTO CLÍNICO
EXAME N.º 789424

Paciente

Nome : **EDSON FERREIRA GUANDALIN**

CPF : **34960869801**

Cargo : **MOTORISTA CARRETEIRO**

RG : **408715492/SSPSP**

Nascimento : **20/03/1987**

AVALIAÇÃO PSICOLÓGICA

DESCRIÇÃO DE DEMANDA

A presente avaliação teve por objetivo cumprir o regimento do processo seletivo com uso de uma entrevista e um teste psicométrico. _____

PROCEDIMENTO

Para atender a demanda proposta foi realizada a aplicação do teste palográfico que é considerado um teste expressivo de personalidade. _____

ANÁLISE

No geral obteve-se um resultado dentro do esperado. Apresentou NOR médio, o que corresponde à pessoa que, embora apresente instabilidade no ritmo de produção, consegue adaptação adequada às tarefas rotineiras. Apresentando indícios de autocontrole, facilidade para estabelecimento de contatos sociais, extroversão, expansividade, naturalidade e confiança em si. Com o estado mental aparentemente conservado. _____

CONCLUSÃO

Em relação aos dados apresentados e analisados, somados às observações, há indícios de que o sujeito tem condições de exercer sua função. _____

PRAZO DE VALIDADE DA AVALIAÇÃO

Considerando que a personalidade é dinâmica e multideterminada, esta avaliação será válida para o presente momento.

Cuiabá-MT, 12 de janeiro de 2026


Juliany Karoline S. Faccenda
Psicóloga
CRP 18103850