



ATESTADO DE ACUIDADE VISUAL

CNPJ : 13363025000100 Fantasia : BRAVO METAL CIA
Razão Social : BRAVO METAL COMERCIO E TRANSPORTES LTDA
Endereço : R PARAGUAI (LOT JD N MUNDO) N.º S/N Complemento : LOTE 09 E 28 QUADRA77
Cidade / UF : VÁRZEA GRANDE / MT CEP : 78149088

Funcionário

Nome : Jonathan da Silva Olsen Setor: SOLDA
CPF : 03304194126 Cargo: SOLDADOR
RG : / Nascimento: 17/03/1994

Ficha de Acuidade Visual

Longe

Método de avaliação : Escala Optométrica de Snellen

SEM CORREÇÃO

OD: 20/10

OE: 20/20

COM CORREÇÃO

OD: /

OE: /

Perto

Método de avaliação : Tabela de Jaeger

CORREÇÃO : NÃO

RESULTADO OLHO DIREITO : J1

RESULTADO OLHO ESQUERDO : J1

Teste Cromático

Visão Cromatica: NORMAL

Usa lente/óculos: Não

Resultado: NORMAL

Várzea Grande 12 de janeiro de 2026

Dr. Ericki A. Cenedese
Médico
CRM - MT 16240

Dr. Ericki Augusto Cenedese
CRM-MT 16240
NIS 14302194355

Autenticação Assinatura : C2D22557603E58C67DA3E80A38ED6DF8
Para validar a assinatura : <https://sistema.hismet.com.br/validacao.php>

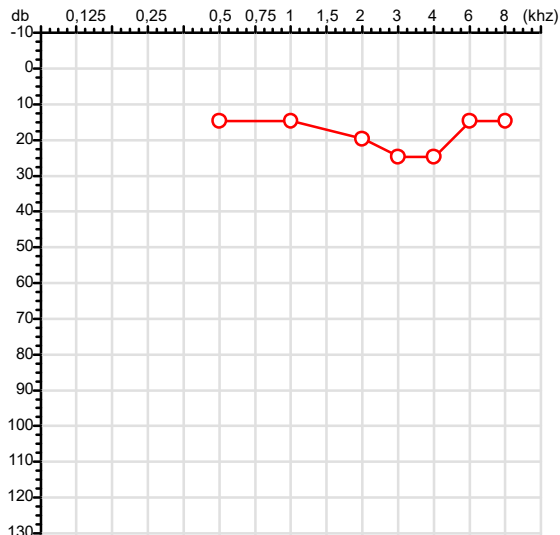
Exame n.º :789496

CPF :033.041.941-26
CNPJ :13.363.025/0001-00
Nascimento :17/03/1994
Motivo :Admissional
Repouso :14h
Data do Exame : 12/01/2026

Paciente :Jonathan da Silva Olsen
Razão :BRAVO METAL COMERCIO E TRANSPORTES LTDA
Idade : 31 anos
Setor :SOLDA
Função :SOLDADOR

RG :/

Orelha Direita



Aérea

| Khkz | 0,25 | 0,5 | 1 | 2 | 3 | 4 | 6 | 8 |
|-------|------|-----|----|----|----|----|----|----|
| OD db | NDG | 15 | 15 | 20 | 25 | 25 | 15 | 15 |

Óssea

| Khkz | 0,25 | 0,5 | 1 | 2 | 3 | 4 | 6 |
|-------|------|-----|-----|-----|-----|-----|-----|
| OD db | NDG | NDG | NDG | NDG | NDG | NDG | NDG |

Médias Tritonais

| Khkz | 0,5 | 1 | 2 | = | 3 | 4 | 6 | = |
|-------|-----|----|----|----|----|----|----|----|
| OD db | 15 | 15 | 20 | 17 | 25 | 25 | 15 | 22 |

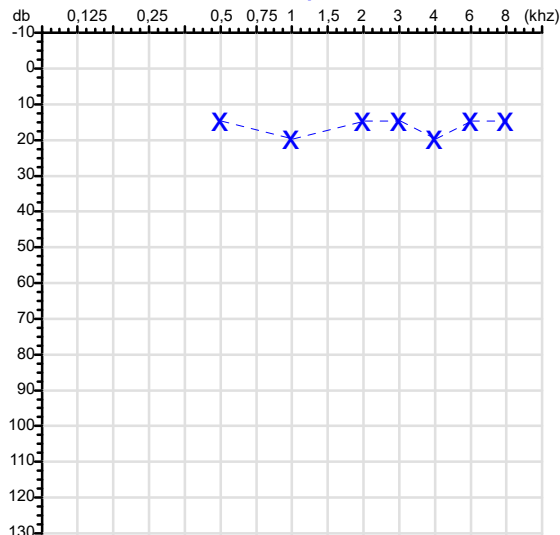
Laudo Clínico OD

Audição normal

Classificações: tipo de perda auditiva (Silman e Silvermam - 1997), grau de perda auditiva média 500khz, 1000khz e 2000khz (Lloyd e Kaplan - 1978) e configuração audiométrica (Silman e Silverman - 1997 - adaptada de Carhart, 1945 e Lloyd e Kaplan, 1978)

Audiometria

Orelha Esquerda



| Khkz | 0,25 | 0,5 | 1 | 2 | 3 | 4 | 6 | 8 |
|-------|------|-----|----|----|----|----|----|----|
| OE db | NDG | 15 | 20 | 15 | 15 | 20 | 15 | 15 |

| Khkz | 0,25 | 0,5 | 1 | 2 | 3 | 4 | 6 |
|-------|------|-----|-----|-----|-----|-----|-----|
| OE db | NDG | NDG | NDG | NDG | NDG | NDG | NDG |

| Khkz | 0,5 | 1 | 2 | = | 3 | 4 | 6 | = |
|-------|-----|----|----|----|----|----|----|----|
| OE db | 15 | 20 | 15 | 17 | 15 | 20 | 15 | 17 |

Laudo Clínico OE

Audição normal

Classificações: tipo de perda auditiva (Silman e Silvermam - 1997), grau de perda auditiva média 500khz, 1000khz e 2000khz (Lloyd e Kaplan - 1978) e configuração audiométrica (Silman e Silverman - 1997 - adaptada de Carhart, 1945 e Lloyd e Kaplan, 1978)

Dr. Ericki A. Cenedese
Médico
CRM - MT 16240
Dr. Ericki Augusto Cenedese
CRM-MT 16240
NIS : 14302194355

Assinatura eletrônica :3ED079D037071B1C62E152E67ACBC9D8
Para validar a assinatura : <https://sistema.hismet.com.br/validacao.php>

Jonathan da Silva Olsen

** Assinado por biometria **

Modelo do Audiometro :AS-60 - AUDITEC
Última Aferição :12/08/2025

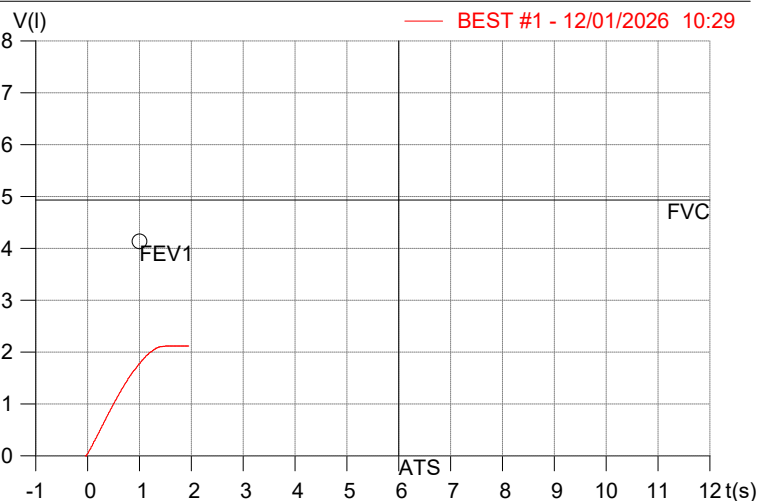
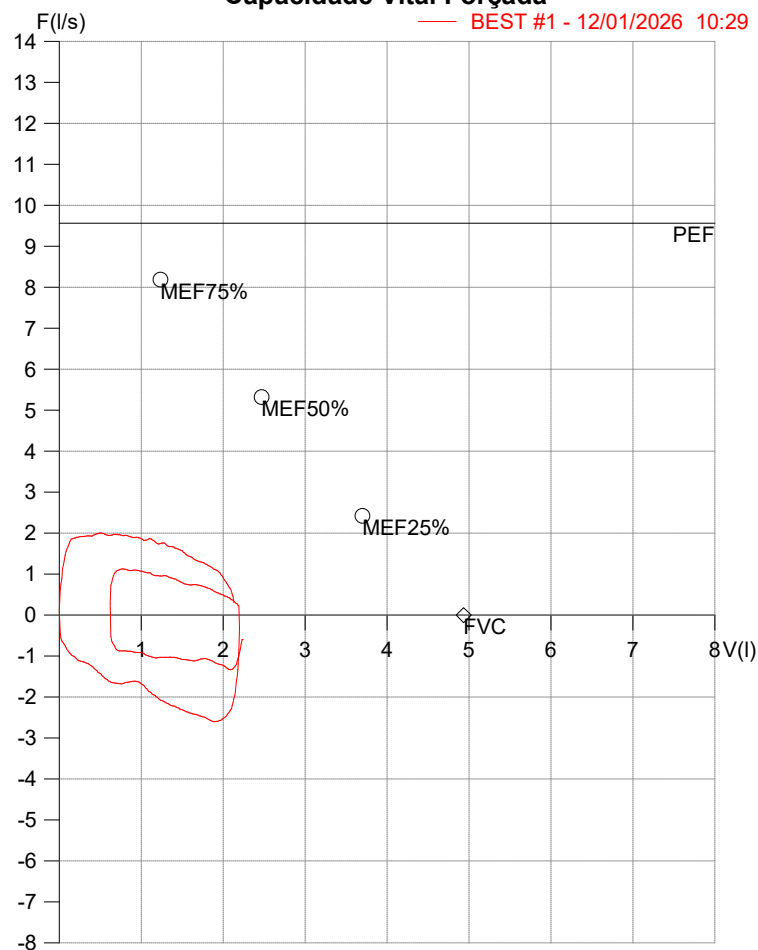
HISMET - HIGIENE SEGURANÇA E MEDICINA DO TRABALHO LTDA
AV. GENERAL MELLO, 227. POÇÃO CUIABÁ - MT
TEL.: (65)3321-7051 www.hismet.com.br

Data: 12/01/2026
Primeiro Nome: JONATHAN DA SILVA
Sobrenome: OLSEN
Altura (cm): 175.0
Peso (kg): 60.0

Data de nascimento: 17/03/1994
Sexo : Macho
Descrição:
Empresa: BRAVO METAL COMERCIO
Fuma: Não

Capacidade Vital Forçada

— BEST #1 - 12/01/2026 10:29



| Parâmetro | UM | Descrição | Prev. | BEST#1 | % Prev. |
|-----------|---------|-----------------------------------|-------|--------|---------|
| Best FVC | l(btps) | Melhor Capacidade Vital Forçada | 4.93 | 2.15 | 43.6 |
| FVC | l(btps) | Capacidade Vital Forçada | 4.93 | 2.15 | 43.6 |
| FEV1 | l(btps) | Volume Exp Forçada em 1 seg | 4.14 | 1.79 | 43.3 |
| PEF | l/sec | Pico de Fluxo expiratório | 9.56 | 2.00 | 20.9 |
| FEV1/FVC% | % | FEV1 em % da FVC | 81.6 | 83.2 | 101.9 |
| FEF25-75% | l/sec | Fluxo expiratório médio forçado | 4.76 | 1.79 | 37.5 |
| MEF75% | l/sec | Fluxo Exp Máx @ 25% FVC | 8.19 | 1.99 | 24.3 |
| MEF50% | l/sec | Fluxo Exp Máx @ 50% FVC | 5.32 | 1.83 | 34.5 |
| MEF25% | l/sec | Fluxo Exp Máx @ 75% FVC | 2.42 | 1.43 | 58.9 |
| FET100% | sec | Tempo de Expiração forçada | | 1.7 | |
| PEFr | l/min | Pico de Fluxo expiratório (l/min) | 573.7 | 120.0 | 20.9 |

Diagnóstico:
Espirometria normal

| | | | |
|----------------------------|--|--|---------------------|
| Cod.: 566365 | Paciente: Jonathan da Silva Olsen | Sexo: Masculino | Idade: 31 (A) |
| Atendido em: 12/01/2026 | Profissional Solicitante: Dr.(a) Rafael Correa da Costa | Cadastro de Pessoas Físicas: CPF: 03304194126 | Convênio: Hismet |

HEMOGRAMA

Método: Automação XNL550 Material: PLASMA EDTA Coletado em: 12/01/2026 Liberado em: 12/01/2026 15:40

Eritrograma

Valores de Referência

| | | |
|---|-------------|-----------------------------|
| Hemácias em milhões/ mm ³: | 4,47 | 4,30 a 5,70/mm ³ |
| Hemoglobina em g/dL.....: | 14,9 | 13,5 a 17,5g/dL |
| Hematócrito em %.....: | 41,5 | 39,0 a 50,0% |
| Vol. Glob. Média em fl.....: | 92,8 | 80,0 a 95,0fl |
| Hem. Glob. Média em pg.....: | 33,3 | 26,0 a 34,0pg |
| C.H. Glob. Média em g/dL.....: | 35,9 | 31,0 a 36,0g/dL |
| RDW.....: | 10,9 | 11,0 a 15,0% |

Leucograma

| | | |
|---------------------------|-----------------------------|---|
| Leucócitos.....: | 3.800/mm³ | 3.500 a 10.000/mm ³ |
| Neutrófilos.....: | 46,6% | 1.771/mm³ 50 a 70 2000 a 7000 |
| Blastos.....: | 0,0% | 0/mm³ 0 0 |
| Promielocitos.....: | 0,0% | 0/mm³ 0 0 |
| Mielocitos.....: | 0,0% | 0/mm³ 0 0 |
| Metamielocitos.....: | 0,0% | 0/mm³ 0 0 |
| Bastões.....: | 0,0% | 0/mm³ 0 a 6 0 a 600 |
| Segmentados.....: | 46,6% | 1.771/mm³ 50 a 70 2000 a 7000 |
| Eosinófilos.....: | 0,5% | 19/mm³ 2 a 4 80 a 600 |
| Basófilos.....: | 1,1% | 42/mm³ 0 a 2 0 a 200 |
| Linfócitos típicos.....: | 41,3% | 1.569/mm³ 25 a 35 1000 a 3500 |
| Linfócitos atípicos.....: | 0,0% | 0/mm³ 0 0 |
| Monócitos.....: | 10,5% | 399/mm³ 2 a 10 400 a 1000 |

Plaquetas

| | | |
|---------------------|-------------------------------|-----------------------------------|
| Plaquetas.....: | 283.000/mm³ | 150.000 a 450.000/mm ³ |
| VPM.....: | 10,1/fl | 6,7 a 10,0fl |
| Plaquetócrito.....: | 0,290% | 0,10 a 0,50% |
| PDW.....: | 11,8 | 15,0 a 17,9% |



Assinado Digitalmente


Dr. Bruno Bini Napoleão
Biomédico
CRBM - 2121

A interpretação de qualquer teste com finalidade diagnóstica ou prognóstica depende de avaliação conjunta dos dados clínicos e da história médica do paciente.

Responsável Técnico: Bruno Bini Napoleão - CRBM 2121

Endereço: Av. General Vale,350, Bandeirantes.
Telefone:65-99295 3662



Nome: JONATHAN DA SILVA OLSEN

Data Nasc.: 17/03/1994

Médico: HISMET

CRM: 175069-MT

Data: 12/01/2026

Protocolo: 1028141

Exame: RX COLUNA LOMBO-SACRA - 3 INCIDENCIAS

Senha: 460912

RAIO-X COLUNA LOMBO-SACRA

Exame radiográfico evidenciou:

Textura óssea normal.

Corpos vertebrais íntegros e alinhados.

Espaços discais conservados.

ID: Dentro de padrões de normalidades.

rbe

Dr. Raul Bernardo Paniagua Eljach
CRM-MT 8230 RQE N° 4157

**Título de Especialista em Radiologia
e Diagnóstico por Imagem.**

Para sua maior comodidade, acesse seu exame pelo site www.ceico.com.br com o **Protocolo** e **Senha** disponíveis no cabeçalho do laudo.

Responsável Técnico: Dr. Raul Bernardo P. Eljach CRM 8230-MT
Inscrição Pessoa Jurídica CRM 437-MT

1/1



Nome: JONATHAN DA SILVA OLSEN

Médico: HISMET

Data: 12/01/2026

Exame: RX TORAX - 1 INCIDENCIA

Data Nasc.: 17/03/1994

CRM: 175069-MT

Protocolo: 1028141

Senha: 460912

RAIO-X TÓRAX

Exame radiográfico evidenciou:

Arcabouço ósseo íntegro.

Campos pulmonares bem expandidos com transparência e vascularidade conservada.

Seios costo-frênicos livres.

Área cardíaca normal.

ID: Tórax radiologicamente normal.

rbe

Dr. Raul Bernardo Paniagua Eljach

CRM-MT 8230 RQE N° 4157

**Título de Especialista em Radiologia
e Diagnóstico por Imagem.**

Para sua maior comodidade, acesse seu exame pelo site www.ceico.com.br com o **Protocolo** e **Senha** disponíveis no cabeçalho do laudo.

Responsável Técnico: Dr. Raul Bernardo P. Eljach CRM 8230-MT
Inscrição Pessoa Jurídica CRM 437-MT

1/1