



## ATESTADO DE ACUIDADE VISUAL

CNPJ : 13363025000100 Fantasia : BRAVO METAL CIA  
Razão Social : BRAVO METAL COMERCIO E TRANSPORTES LTDA  
Endereço : R PARAGUAI (LOT JD N MUNDO) N.º S/N Complemento : LOTE 09 E 28 QUADRA77  
Cidade / UF : VÁRZEA GRANDE / MT CEP : 78149088

### Funcionário

Nome : Anthony Francisco Ruiz Medina Setor: PATIO  
CPF : 11800487258 Cargo: AUXILIAR DE PRODUCAO (PATIO - NIVEL1)  
RG : / Nascimento: 16/01/1996

### Ficha de Acuidade Visual

#### Longe

Método de avaliação : Escala Optométrica de Snellen

##### SEM CORREÇÃO

OD: 20/30

OE: 20/30

##### COM CORREÇÃO

OD: /

OE: /

#### Perto

Método de avaliação : Tabela de Jaeger

CORREÇÃO : NÃO

RESULTADO OLHO DIREITO : J1

RESULTADO OLHO ESQUERDO : J1

### Teste Cromático

Visão Cromatica: NORMAL

Usa lente/óculos: Não

Resultado: NORMAL

Várzea Grande 12 de janeiro de 2026

Dr. Ericki A. Cenedese  
Médico  
CRM - MT 16240

Dr. Ericki Augusto Cenedese  
CRM-MT 16240  
NIS 14302194355

Autenticação Assinatura :D8E85D71EA01F7430A20179456DC6461  
Para validar a assinatura : <https://sistema.hismet.com.br/validacao.php>

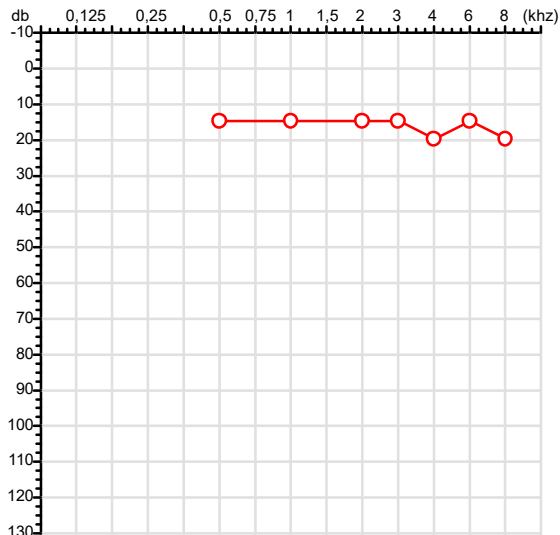
# Exame n.º :789503

CPF :118.004.872-58  
CNPJ :13.363.025/0001-00  
Nascimento :16/01/1996  
Motivo :Admissional  
Repouso :14h  
Data do Exame : 12/01/2026

Paciente :Anthony Francisco Ruiz Medina  
Razão :BRAVO METAL COMERCIO E TRANSPORTES LTDA  
Idade : 29 anos  
Setor :PATIO  
Função :AUXILIAR DE PRODUCAO (PATIO - NIVEL1)

RG :/

## Orelha Direita



### Aérea

Khz	0,25	0,5	1	2	3	4	6	8
OD db	NDG	15	15	15	15	20	15	20

### Ossea

Khz	0,25	0,5	1	2	3	4	6
OD db	NDG	NDG	NDG	NDG	NDG	NDG	NDG

### Médias Tritonais

Khz	0,5	1	2	=	3	4	6	=
OD db	15	15	15	15	15	20	15	17

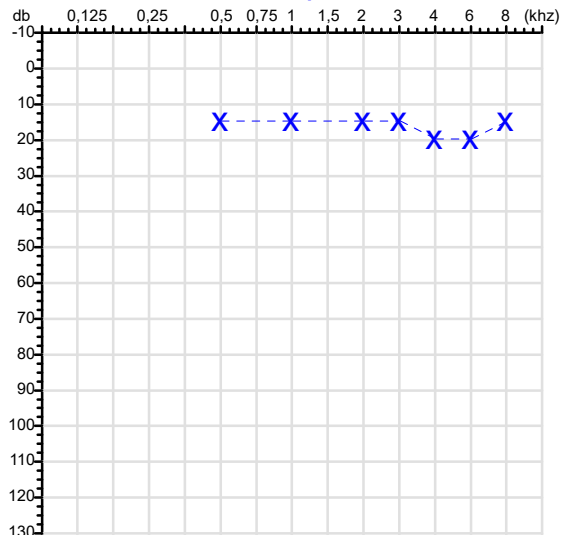
### Laudo Clínico OD

Audição normal

Classificações: tipo de perda auditiva (Silman e Silverman - 1997), grau de perda auditiva média 500khz, 1000khz e 2000khz (Lloyd e Kaplan - 1978) e configuração audiométrica (Silman e Silverman - 1997 - adaptada de Carhart, 1945 e Lloyd e Kaplan, 1978)

## Audiometria

## Orelha Esquerda



Khz	0,25	0,5	1	2	3	4	6	8
OE db	NDG	15	15	15	15	20	20	15

Khz	0,25	0,5	1	2	3	4	6
OE db	NDG	NDG	NDG	NDG	NDG	NDG	NDG

Khz	0,5	1	2	=	3	4	6	=
OE db	15	15	15	15	15	20	20	18

### Laudo Clínico OE

Audição normal

Classificações: tipo de perda auditiva (Silman e Silverman - 1997), grau de perda auditiva média 500khz, 1000khz e 2000khz (Lloyd e Kaplan - 1978) e configuração audiométrica (Silman e Silverman - 1997 - adaptada de Carhart, 1945 e Lloyd e Kaplan, 1978)

Dr. Ericki A. Cenedese  
Médico  
CRM - MT 16240

Dr. Ericki Augusto Cenedese  
CRM-MT 16240  
NIS : 14302194355

Assinatura eletrônica :B497A06FCB1D8FED6DEF8B994965A824

Para validar a assinatura : <https://sistema.hismet.com.br/validacao.php>

Anthony Francisco Ruiz Medina

\*\* Assinado por biometria \*\*

Modelo do Audiometro :AS-60 - AUDITEC

Última Aferição :12/08/2025

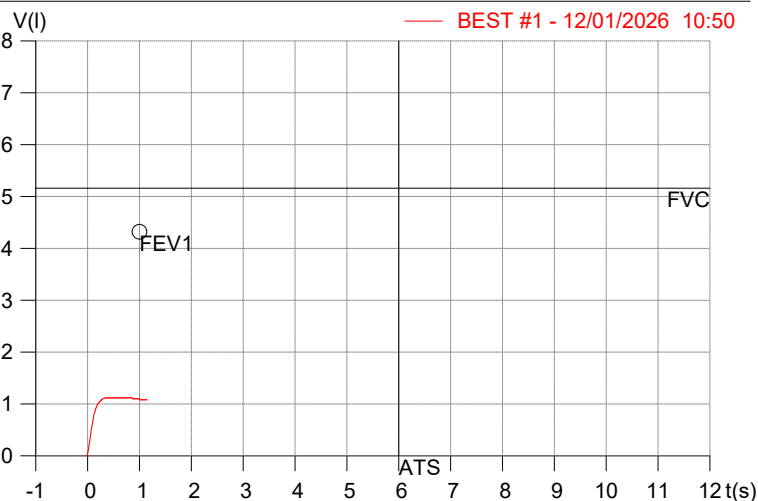
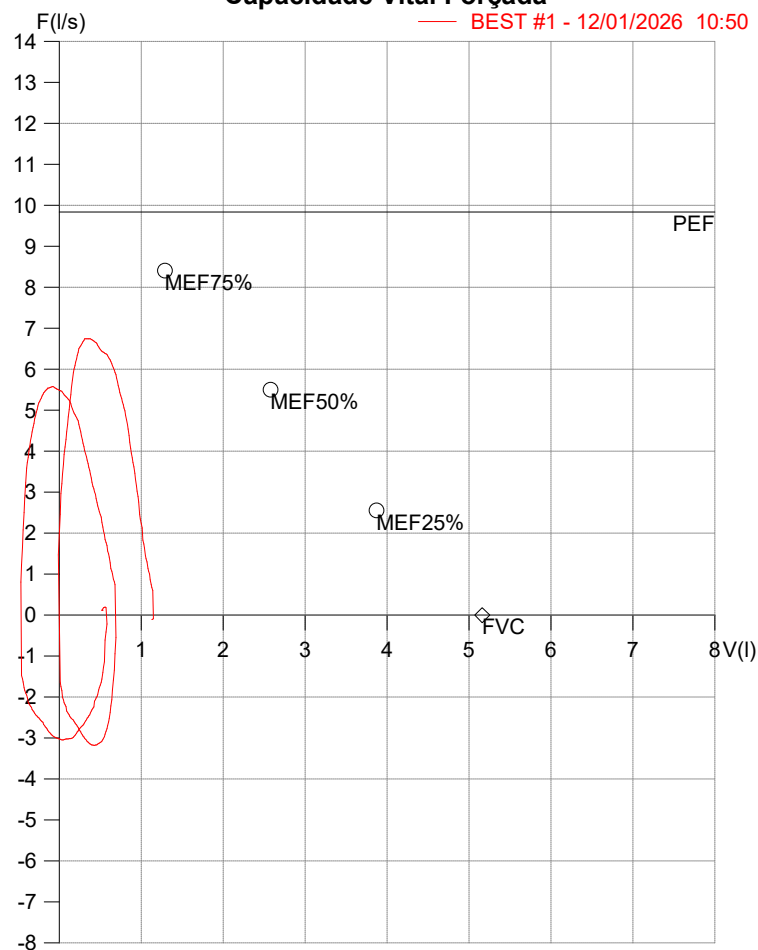
**HISMET - HIGIENE SEGURANÇA E MEDICINA DO TRABALHO LTDA**  
**AV. GENERAL MELLO, 227. POÇÃO CUIABÁ - MT**  
**TEL.: (65)3321-7051 www.hismet.com.br**

**Data:** 12/01/2026  
**Primeiro Nome:** ANTHONY FRANCISCO  
**Sobrenome:** RUIZ MEDINA  
**Altura (cm):** 178.0  
**Peso (kg):** 79.0

**Data de nascimento:** 16/01/1996  
**Sexo :** Macho  
**Descrição:**  
**Empresa:** BRAVO METAL LTDA  
**Fuma:** Não

**Capacidade Vital Forçada**

— BEST #1 - 12/01/2026 10:50



Parâmetro	UM	Descrição	Prev.	BEST#1	% Prev.
Best FVC	l(btps)	Melhor Capacidade Vital Forçada	5.16	1.18	22.8
FVC	l(btps)	Capacidade Vital Forçada	5.16	1.18	22.8
PEF	l/sec	Pico de Fluxo expiratório	9.83	6.74	68.6
FEF25-75%	l/sec	Fluxo expiratório médio forçado	4.91	5.82	118.6
MEF75%	l/sec	Fluxo Exp Máx @ 25% FVC	8.41	6.74	80.2
MEF50%	l/sec	Fluxo Exp Máx @ 50% FVC	5.50	6.36	115.7
MEF25%	l/sec	Fluxo Exp Máx @ 75% FVC	2.55	4.06	159.1
FET100%	sec	Tempo de Expiração forçada		0.4	
PEFr	l/min	Pico de Fluxo expiratório (l/min)	589.9	404.6	68.6

**Diagnóstico:**  
Espirometria normal

Cod.: 566393	Paciente: <b>Anthony Francisco Ruiz Medina</b>	Sexo: Masculino	Idade: 29 (A)
Atendido em: 12/01/2026	Profissional Solicitante: Dr.(a) Rafael Correa da Costa	Cadastro de Pessoas Físicas: CPF: 11800487258	Convênio: Hismet

## HEMOGRAMA

Método: Automação XNL550 Material: PLASMA EDTA Coletado em: 12/01/2026 Liberado em: 12/01/2026 15:44

### Eritrograma

		Valores de Referência
Hemácias em milhões/ mm <sup>3</sup> .....:	<b>4,70</b>	4,30 a 5,70/mm <sup>3</sup>
Hemoglobina em g/dL.....:	<b>14,9</b>	13,5 a 17,5g/dL
Hematócrito em %.....:	<b>41,5</b>	39,0 a 50,0%
Vol. Glob. Média em fl.....:	<b>88,3</b>	80,0 a 95,0fl
Hem. Glob. Média em pg.....:	<b>31,7</b>	26,0 a 34,0pg
C.H. Glob. Média em g/dL.....:	<b>35,9</b>	31,0 a 36,0g/dL
RDW.....:	<b>12,6</b>	11,0 a 15,0%

### Leucograma

				Valores de Referência
Leucócitos.....:	<b>8.760/mm<sup>3</sup></b>			3.500 a 10.000/mm <sup>3</sup>
Neutrófilos.....:	<b>66,8%</b>	<b>5.852/mm<sup>3</sup></b>	50 a 70	2000 a 7000
Blastos.....:	<b>0,0%</b>	<b>0/mm<sup>3</sup></b>	0	0
Promielocitos.....:	<b>0,0%</b>	<b>0/mm<sup>3</sup></b>	0	0
Mielocitos.....:	<b>0,0%</b>	<b>0/mm<sup>3</sup></b>	0	0
Metamielocitos.....:	<b>0,0%</b>	<b>0/mm<sup>3</sup></b>	0	0
Bastões.....:	<b>0,0%</b>	<b>0/mm<sup>3</sup></b>	0 a 6	0 a 600
Segmentados.....:	<b>66,8%</b>	<b>5.852/mm<sup>3</sup></b>	50 a 70	2000 a 7000
Eosinófilos.....:	<b>3,0%</b>	<b>263/mm<sup>3</sup></b>	2 a 4	80 a 600
Basófilos.....:	<b>1,0%</b>	<b>88/mm<sup>3</sup></b>	0 a 2	0 a 200
Linfócitos típicos.....:	<b>18,0%</b>	<b>1.577/mm<sup>3</sup></b>	25 a 35	1000 a 3500
Linfócitos atípicos.....:	<b>0,0%</b>	<b>0/mm<sup>3</sup></b>	0	0
Monócitos.....:	<b>11,2%</b>	<b>981/mm<sup>3</sup></b>	2 a 10	400 a 1000

### Plaquetas

Plaquetas.....:	<b>332.000/mm<sup>3</sup></b>	150.000 a 450.000/mm <sup>3</sup>
VPM.....:	<b>9,7/fl</b>	6,7 a 10,0fl
Plaquetócrito.....:	<b>0,320%</b>	0,10 a 0,50%
PDW.....:	<b>10,6</b>	15,0 a 17,9%



Assinado Digitalmente

  
Dr. Bruno Bini Napoleão  
Biomédico  
CRBM - 2121

A interpretação de qualquer teste com finalidade diagnóstica ou prognóstica depende de avaliação conjunta dos dados clínicos e da história médica do paciente.

Responsável Técnico: Bruno Bini Napoleão - CRBM 2121

Endereço: Av. General Vale,350, Bandeirantes.  
Telefone:65-99295 3662



**Nome:** ANTHONY FRANCISCO RUIZ MEDINA

**Data Nasc.:** 16/01/1996

**Médico:** HISMET

**CRM:** 175069-MT

**Data:** 12/01/2026

**Protocolo:** 1028176

**Exame:** RX COLUNA LOMBO-SACRA - 3 INCIDENCIAS

**Senha:** 688078

## RAIO-X COLUNA LOMBO-SACRA

### Exame radiográfico evidenciou:

Textura óssea normal.

Incipientes alterações degenerativas.

Espaços discais conservados.

rbe

**Dr. Raul Bernardo Paniagua Eljach**  
CRM-MT 8230 RQE N° 4157  
Título de Especialista em Radiologia  
e Diagnóstico por Imagem.

Para sua maior comodidade, acesse seu exame pelo site [www.ceico.com.br](http://www.ceico.com.br) com o **Protocolo** e **Senha** disponíveis no cabeçalho do laudo.

Responsável Técnico: Dr. Raul Bernardo P. Eljach CRM 8230-MT  
Inscrição Pessoa Jurídica CRM 437-MT



**Nome:** ANTHONY FRANCISCO RUIZ MEDINA

**Médico:** HISMET

**Data:** 12/01/2026

**Exame:** RX TORAX - 1 INCIDENCIA

**Data Nasc.:** 16/01/1996

**CRM:** 175069-MT

**Protocolo:** 1028176

**Senha:** 688078

## RAIO-X TÓRAX

### Exame radiográfico evidenciou:

Arcabouço ósseo íntegro.

Campos pulmonares bem expandidos com transparência e vascularidade conservada.

Seios costo-frênicos livres.

Área cardíaca normal.

**ID: Tórax radiologicamente normal.**

rbe

**Dr. Raul Bernardo Paniagua Eljach**

**CRM-MT 8230 RQE N° 4157**

**Título de Especialista em Radiologia  
e Diagnóstico por Imagem.**

Para sua maior comodidade, acesse seu exame pelo site [www.ceico.com.br](http://www.ceico.com.br) com o **Protocolo** e **Senha** disponíveis no cabeçalho do laudo.

Responsável Técnico: Dr. Raul Bernardo P. Eljach CRM 8230-MT  
Inscrição Pessoa Jurídica CRM 437-MT

1/1