



ATESTADO DE ACUIDADE VISUAL

CNPJ : 06122463000102 Fantasia : TRANSPORTADORA BOTRAN
Razão Social : TRANSPORTADORA BOTRAN LTDA
Endereço : RUA OTAVIO PITALUGA N.º 117 Complemento : SALA 03
Cidade / UF : RONDONÓPOLIS / MT CEP : 78700170

Funcionário

Nome : Samuel Salustiano Lopes Setor: TRANSPORTE
CPF : 04701039497 Cargo: MOTORISTA DE CAMINHAO TRUCK
RG : / Nascimento: 02/03/1984

Ficha de Acuidade Visual

Longe

Método de avaliação : Escala Optométrica de Snellen

SEM CORREÇÃO

OD: 20/10

OE: 20/10

COM CORREÇÃO

OD: /

OE: /

Perto

Método de avaliação : Tabela de Jaeger

CORREÇÃO : NÃO

RESULTADO OLHO DIREITO : J1

RESULTADO OLHO ESQUERDO : J1

Teste Cromático

Visão Cromatica: NORMAL

Usa lente/óculos: Não

Resultado: NORMAL

Várzea Grande 12 de janeiro de 2026

Dr. Ericki A. Cenedese
Médico
CRM - MT 16240

Dr. Ericki Augusto Cenedese
CRM-MT 16240
NIS 14302194355

Autenticação Assintatura :C6388AF1B2C2AB536867CB69851479C7
Para validar a assinatura : <https://sistema.hismet.com.br/validacao.php>

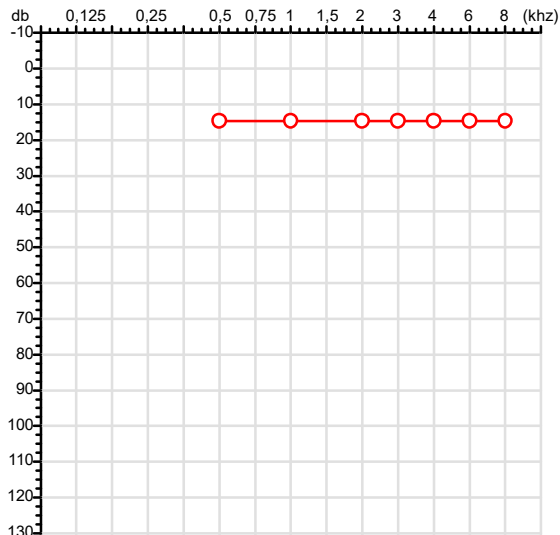
Exame n.º :789572

CPF :047.010.394-97 Paciente :Samuel Salustiano Lopes
 CNPJ :06.122.463/0001-02 Razão :TRANSPORTADORA BOTRAN LTDA
 Nascimento :02/03/1984 Idade : 41 anos
 Motivo :Admissional Setor :TRANSPORTE
 Repouso :14h Função :MOTORISTA DE CAMINHAO TRUCK
 Data do Exame : 12/01/2026

RG :/

Audiometria

Orelha Direita



Aérea

Khz	0,25	0,5	1	2	3	4	6	8
OD db	NDG	15	15	15	15	15	15	15

Ossea

Khz	0,25	0,5	1	2	3	4	6
OD db	NDG	NDG	NDG	NDG	NDG	NDG	NDG

Médias Tritonais

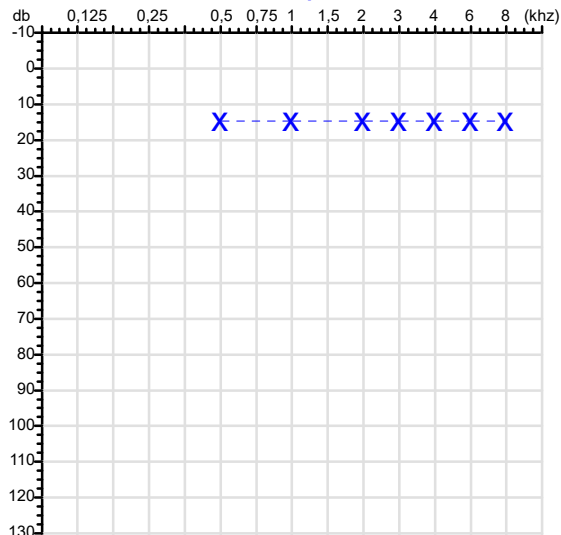
Khz	0,5	1	2	=	3	4	6	=
OD db	15	15	15	15	15	15	15	15

Laudo Clínico OD

Audição normal

Classificações: tipo de perda auditiva (Silman e Silvermam - 1997), grau de perda auditiva média 500khz, 1000khz e 2000khz (Lloyd e Kaplan - 1978) e configuração audiométrica (Silman e Silverman - 1997 - adaptada de Carhart, 1945 e Lloyd e Kaplan, 1978)

Orelha Esquerda



Khz	0,25	0,5	1	2	3	4	6	8
OE db	NDG	15	15	15	15	15	15	15

Khz	0,25	0,5	1	2	3	4	6
OE db	NDG	NDG	NDG	NDG	NDG	NDG	NDG

Khz	0,5	1	2	=	3	4	6	=
OE db	15	15	15	15	15	15	15	15

Laudo Clínico OE

Audição normal

Classificações: tipo de perda auditiva (Silman e Silvermam - 1997), grau de perda auditiva média 500khz, 1000khz e 2000khz (Lloyd e Kaplan - 1978) e configuração audiométrica (Silman e Silverman - 1997 - adaptada de Carhart, 1945 e Lloyd e Kaplan, 1978)

Dr. Ericki A. Cenedese
 Médico
 CRM - MT 16240

Dr. Ericki Augusto Cenedese
 CRM-MT 16240
 NIS : 14302194355

Assinatura eletrônica :D9E01791549834BB15B6BC372567914C

Para validar a assinatura : <https://sistema.hismet.com.br/validacao.php>

Samuel Salustiano Lopes

** Assinado por biometria **

Modelo do Audiometro :AS-60 - AUDITEC

Última Aferição :12/08/2025

Protocolo:26011215573237

Data:12/01/2026

Paciente:SAMUEL SALUSTIANO LOPES

Nasc.:02/03/1984 RG :-

CPF:04701039497

Exame :ELETROCARDIOGRAMA ECG

Resultado

FC = 84BPM (VARIA DE DE 50 A 100BPM, DE ACORDO COM AS ÚLTIMAS DIRETRIZES DE ECG DA SBC).

P-R = 0,12S (NORMAL = 0,10 A 0,20S), P SINUSAL (ONDA P SINUSAL SE POSITIVA E, D1, D2, D3, AVF).

QRS = 0,08S (NORMAL = 0,07 A 0,11S) OBS: Q PATOLÓGICA SE AMPLITUDE FOR PELO MENOS 25% DA ONDA R.

QTC = 0,42S (NORMAL = 0,34 A 0,45S P/ HOMENS A 0,47S P/ MULHERES).

RITMO SINUSAL.

SÂQRS = +90° (NORMAL = 0 A 90°, ALGUNS AUTORES CONSIDERAM NORMAL = -30 A +110°).

Impressão diagnóstica

DENTRO DOS PARÂMETROS NORMAIS.

DRA. JAMILA LEITE XAVIER

Cardiologista CRM MT 6422 RQE 4016 MT

Dr. Jamila L. Xavier

v1.0 Chave:<http://sistema.imaggi.com.br/validar.php?chave=360778524095433834174173970295>

CRM-MT 6422

AV. GENERAL MELLO, 227 - POÇÃO - CEP 78015-300 - CUIABÁ - MT

FONE: (65) 3055-2051 - IMAGGI@IMAGGI.COM.BR



Protocolo:26011215590837

Data:12/01/2026

Paciente:SAMUEL SALUSTIANO LOPES

Nasc.:02/03/1984 RG :-

CPF:04701039497

Exame :ELETROENCEFALOGRAMA CLINICO

Resultado

A ATIVIDADE ELÉTRICA CEREBRAL DE REPOUSO MOSTROU-SE SIMÉTRICA ENTRE ÁREAS HOMÓLOGAS, ORGANIZADA, CONSTITUÍDA POR UM RITMO ALFA DOMINANTE, 09-10HZ DE MÉDIA AMPLITUDE, COM PREDOMÍNIO NAS REGIÕES POSTERIO. AUSÊNCIA DE ATIVIDADE EPILEPTIFORME. DURANTE TODO O DECORRER DO EXAME, MESMO COM A ATIVAÇÃO PELA HIPERPNÉIA, NÃO FORAM REGISTRADOS GRAFOELEMENTOS PATOLÓGICOS. ELETROENCEFALOGRAMA DIGITAL, REALIZADO DURANTE VIGÍLIA, EM CONDIÇÕES TÉCNICAS SATISFATÓRIAS.

Impressão diagnóstica

DENTRO DOS PARÂMETROS NORMAIS.

DR. CESAR ANDROLAGE
Neurologista CRM 7432 MT RQE 4011 MT
CRM: MT 7432

v1.0 Chave: <http://sistema.imaggi.com.br/validar.php?chave=545761017067498640997457116216>



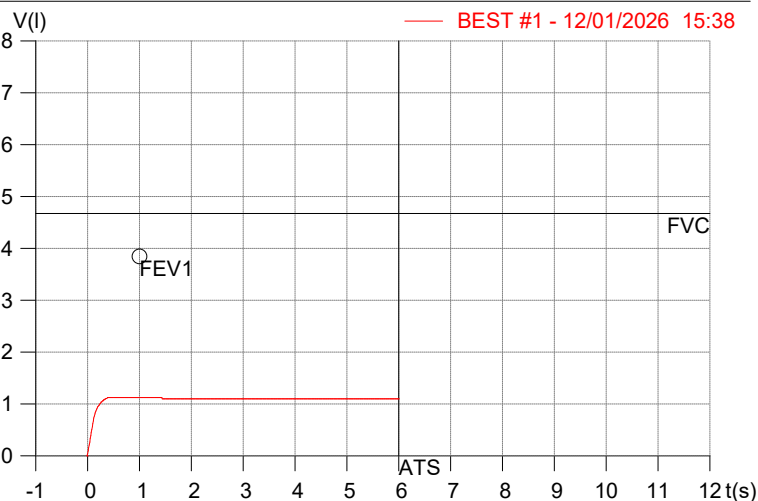
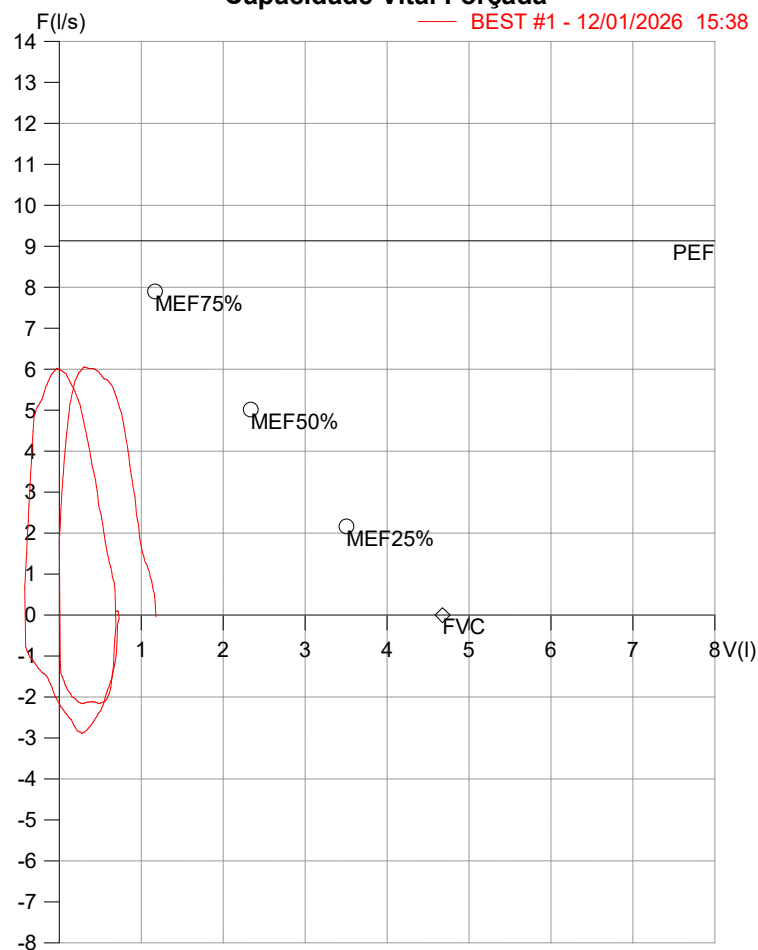
HISMET - HIGIENE SEGURANÇA E MEDICINA DO TRABALHO LTDA
AV. GENERAL MELLO, 227. POÇÃO CUIABÁ - MT
TEL.: (65)3321-7051 www.hismet.com.br

Data: 12/01/2026
Primeiro Nome: SAMUEL SALUSTIANO
Sobrenome: LOPES
Altura (cm): 175.0
Peso (kg): 69.0

Data de nascimento: 02/03/1984
Sexo : Macho
Descrição:
Empresa: TRANSP BOTRAN LTDA
Fuma: Não

Capacidade Vital Forçada

— BEST #1 - 12/01/2026 15:38



Parâmetro	UM	Descrição	Prev.	BEST#1	% Prev.
Best FVC	l(btps)	Melhor Capacidade Vital Forçada	4.67	1.18	25.2
FVC	l(btps)	Capacidade Vital Forçada	4.67	1.18	25.2
PEF	l/sec	Pico de Fluxo expiratório	9.13	6.06	66.3
FEF25-75%	l/sec	Fluxo expiratório médio forçado	4.33	5.28	121.8
MEF75%	l/sec	Fluxo Exp Máx @ 25% FVC	7.90	6.06	76.7
MEF50%	l/sec	Fluxo Exp Máx @ 50% FVC	5.01	5.73	114.3
MEF25%	l/sec	Fluxo Exp Máx @ 75% FVC	2.16	3.52	162.8
FET100%	sec	Tempo de Expiração forçada		0.4	
PEFr	l/min	Pico de Fluxo expiratório (l/min)	547.9	363.3	66.3

Diagnóstico:
Espirometria normal

Cod.: 566460	Paciente: Samuel Salustiano Lopes	Sexo: Masculino	Idade: 41 (A)
Atendido em: 12/01/2026	Profissional Solicitante: Dr.(a) Rafael Correa da Costa	Cadastro de Pessoas Físicas: CPF: 04701039497	Convênio: Hismet

GLICOSE EM JEJUM

87 mg/dL

Método: Enzimático Colorimétrico Material: Soro Coletado em: 12/01/2026 Liberado em: 13/01/2026 12:02

Valores de Referência:

70 a 99 mg/dL



Assinado Digitalmente



Dr. Bruno Bini Napoleão
Biomédico
CRBM - 2121

A interpretação de qualquer teste com finalidade diagnóstica ou prognóstica depende de avaliação conjunta dos dados clínicos e da história médica do paciente.

Responsável Técnico: Bruno Bini Napoleão - CRBM 2121

Endereço: Av. General Vale, 350, Bandeirantes.
Telefone: 65-99295 3662

Cod.: 566460	Paciente: Samuel Salustiano Lopes	Sexo: Masculino	Idade: 41 (A)
Atendido em: 12/01/2026	Profissional Solicitante: Dr.(a) Rafael Correa da Costa	Cadastro de Pessoas Físicas: CPF: 04701039497	Convênio: Hismet

HEMOGRAMA

Método: Automação XNL550 Material: PLASMA EDTA Coletado em: 12/01/2026 Liberado em: 13/01/2026 08:24

Eritrograma

		Valores de Referência
Hemácias em milhões/ mm ³:	5,67	4,30 a 5,70/mm ³
Hemoglobina em g/dL.....:	16,7	13,5 a 17,5g/dL
Hematócrito em %.....:	46,7	39,0 a 50,0%
Vol. Glob. Média em fl.....:	82,4	80,0 a 95,0fl
Hem. Glob. Média em pg.....:	29,5	26,0 a 34,0pg
C.H. Glob. Média em g/dL.....:	35,8	31,0 a 36,0g/dL
RDW.....:	11,8	11,0 a 15,0%

Leucograma

				Valores de Referência
Leucócitos.....:	8.040/mm³			3.500 a 10.000/mm ³
Neutrófilos.....:	75,2%	6.046/mm³	50 a 70	2000 a 7000
Blastos.....:	0,0%	0/mm³	0	0
Promielocitos.....:	0,0%	0/mm³	0	0
Mielocitos.....:	0,0%	0/mm³	0	0
Metamielocitos.....:	0,0%	0/mm³	0	0
Bastões.....:	0,0%	0/mm³	0 a 6	0 a 600
Segmentados.....:	75,2%	6.046/mm³	50 a 70	2000 a 7000
Eosinófilos.....:	0,5%	40/mm³	2 a 4	80 a 600
Basófilos.....:	0,5%	40/mm³	0 a 2	0 a 200
Linfócitos típicos.....:	17,2%	1.383/mm³	25 a 35	1000 a 3500
Linfócitos atípicos.....:	0,0%	0/mm³	0	0
Monócitos.....:	6,6%	531/mm³	2 a 10	400 a 1000

Plaquetas

Plaquetas.....:	190.000/mm³	150.000 a 450.000/mm ³
VPM.....:	11,2/fl	6,7 a 10,0fl
Plaquetócrito.....:	0,210%	0,10 a 0,50%
PDW.....:	13,4	15,0 a 17,9%



Assinado Digitalmente


Dr. Bruno Bini Napoleão
Biomédico
CRBM - 2121

A interpretação de qualquer teste com finalidade diagnóstica ou prognóstica depende de avaliação conjunta dos dados clínicos e da história médica do paciente.

Responsável Técnico: Bruno Bini Napoleão - CRBM 2121

Endereço: Av. General Vale,350, Bandeirantes.
Telefone:65-99295 3662

Cod.: 566460	Paciente: Samuel Salustiano Lopes	Sexo: Masculino	Idade: 41 (A)
Atendido em: 12/01/2026	Profissional Solicitante: Dr.(a) Rafael Correa da Costa	Cadastro de Pessoas Físicas: CPF: 04701039497	Convênio: Hismet

RETICULOCITOS CONTAGEM

0,8 %

Método: Análise Físico-Química Material: PLASMA EDTA Coletado em: 12/01/2026 Liberado em: 13/01/2026 13:17

Valores de Referência:

Adulto : 0,5 a 2,7 %

Recém-Nascido: Até 10,0 %



Assinado Digitalmente



Dr. Bruno Bini Napoleão
Biomédico
CRBM - 2121

A interpretação de qualquer teste com finalidade diagnóstica ou prognóstica depende de avaliação conjunta dos dados clínicos e da história médica do paciente.

Responsável Técnico: Bruno Bini Napoleão - CRBM 2121

Endereço: Av. General Vale, 350, Bandeirantes.
Telefone: 65-99295 3662



Nome: SAMUEL SALUSTIANO LOPES

Data Nasc.: 02/03/1984

Médico: HISMET

CRM: 175069-MT

Data: 12/01/2026

Protocolo: 1028206

Exame: RX COLUNA LOMBO-SACRA - 3 INCIDENCIAS

Senha: 688084

RAIO-X COLUNA LOMBO-SACRA

Exame radiográfico evidenciou:

Textura óssea normal.

Corpos vertebrais íntegros e alinhados.

Espaços discais conservados.

ID: Dentro de padrões de normalidades.

rbe

Dr. Raul Bernardo Paniagua Eljach

CRM-MT 8230 RQE N° 4157

**Título de Especialista em Radiologia
e Diagnóstico por Imagem.**

Para sua maior comodidade, acesse seu exame pelo site www.ceico.com.br com o **Protocolo** e **Senha** disponíveis no cabeçalho do laudo.

Responsável Técnico: Dr. Raul Bernardo P. Eljach CRM 8230-MT
Inscrição Pessoa Jurídica CRM 437-MT

1/1