

Cod.: 566449	Paciente: <b>Ed Wallace dos Santos Pereira</b>	Sexo: Masculino	Idade: 21 (A)
Atendido em: 12/01/2026	Profissional Solicitante: Dr.(a) Rafael Correa da Costa	Cadastro de Pessoas Físicas: CPF: 08139131105	Convênio: Hismet

## HEMOGRAMA

Método: Automação XNL550 Material: PLASMA EDTA Coletado em: 12/01/2026 Liberado em: 12/01/2026 15:54

### Eritrograma

		Valores de Referência
Hemácias em milhões/ mm <sup>3</sup> .....:	<b>4,91</b>	4,30 a 5,70/mm <sup>3</sup>
Hemoglobina em g/dL.....:	<b>14,3</b>	13,5 a 17,5g/dL
Hematócrito em %.....:	<b>42,3</b>	39,0 a 50,0%
Vol. Glob. Média em fl.....:	<b>86,2</b>	80,0 a 95,0fl
Hem. Glob. Média em pg.....:	<b>29,1</b>	26,0 a 34,0pg
C.H. Glob. Média em g/dL.....:	<b>33,8</b>	31,0 a 36,0g/dL
RDW.....:	<b>12,1</b>	11,0 a 15,0%

### Leucograma

				Valores de Referência
Leucócitos.....:	<b>7.750/mm<sup>3</sup></b>			3.500 a 10.000/mm <sup>3</sup>
Neutrófilos.....:	<b>65,8%</b>	<b>5.099/mm<sup>3</sup></b>	50 a 70	2000 a 7000
Blastos.....:	<b>0,0%</b>	<b>0/mm<sup>3</sup></b>	0	0
Promielocitos.....:	<b>0,0%</b>	<b>0/mm<sup>3</sup></b>	0	0
Mielocitos.....:	<b>0,0%</b>	<b>0/mm<sup>3</sup></b>	0	0
Metamielocitos.....:	<b>0,0%</b>	<b>0/mm<sup>3</sup></b>	0	0
Bastões.....:	<b>0,0%</b>	<b>0/mm<sup>3</sup></b>	0 a 6	0 a 600
Segmentados.....:	<b>65,8%</b>	<b>5.099/mm<sup>3</sup></b>	50 a 70	2000 a 7000
Eosinófilos.....:	<b>0,9%</b>	<b>70/mm<sup>3</sup></b>	2 a 4	80 a 600
Basófilos.....:	<b>0,6%</b>	<b>47/mm<sup>3</sup></b>	0 a 2	0 a 200
Linfócitos típicos.....:	<b>24,4%</b>	<b>1.891/mm<sup>3</sup></b>	25 a 35	1000 a 3500
Linfócitos atípicos.....:	<b>0,0%</b>	<b>0/mm<sup>3</sup></b>	0	0
Monócitos.....:	<b>8,3%</b>	<b>643/mm<sup>3</sup></b>	2 a 10	400 a 1000

### Plaquetas

Plaquetas.....:	<b>313.000/mm<sup>3</sup></b>	150.000 a 450.000/mm <sup>3</sup>
VPM.....:	<b>10,4/fl</b>	6,7 a 10,0fl
Plaquetócrito.....:	<b>0,330%</b>	0,10 a 0,50%
PDW.....:	<b>12,4</b>	15,0 a 17,9%



Assinado Digitalmente

  
Dr. Bruno Bini Napoleão  
Biomédico  
CRBM - 2121

A interpretação de qualquer teste com finalidade diagnóstica ou prognóstica depende de avaliação conjunta dos dados clínicos e da história médica do paciente.

Responsável Técnico: Bruno Bini Napoleão - CRBM 2121

Endereço: Av. General Vale,350, Bandeirantes.  
Telefone:65-99295 3662  
CNPJ: 08.555.542

Cod.: 566449	Paciente: <b>Ed Wallace dos Santos Pereira</b>	Sexo: Masculino	Idade: 21 (A)
Atendido em: 12/01/2026	Profissional Solicitante: Dr.(a) Rafael Correa da Costa	Cadastro de Pessoas Físicas: CPF: 08139131105	Convênio: Hismet

## GLICOSE EM JEJUM

**85 mg/dL**

Método: Enzimático Colorimétrico Material: Soro Coletado em: 12/01/2026 Liberado em: 12/01/2026 16:01

Valores de Referência:

70 a 99 mg/dL

Histórico de Resultados

**74 mg/dL**

13/02/2025



Assinado Digitalmente

  
**Dr. Bruno Bini Napoleão**  
Biomédico  
CRBM - 2121

A interpretação de qualquer teste com finalidade diagnóstica ou prognóstica depende de avaliação conjunta dos dados clínicos e da história médica do paciente.

Responsável Técnico: Bruno Bini Napoleão - CRBM 2121

Endereço: Av. General Vale,350, Bandeirantes.  
Telefone:65-99295 3662

# Exame n.º :789620

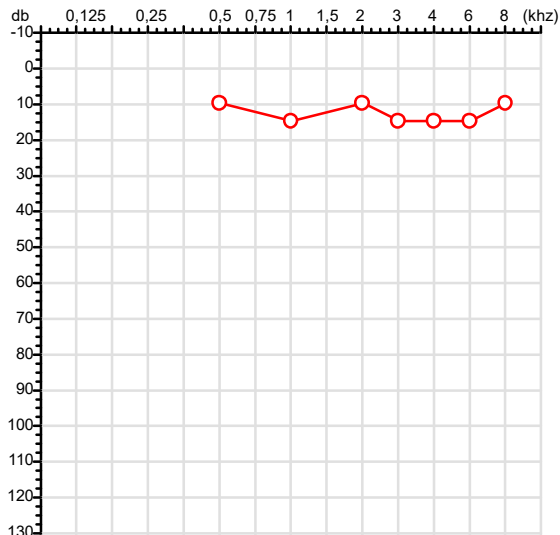
CPF :081.391.311-05  
CNPJ :17.329.767/0001-61  
Nascimento :12/12/2004  
Motivo :Admissional  
Repouso :14h  
Data do Exame : 12/01/2026

Paciente :ED WALLACE DOS SANTOS PEREIRA  
Razão :SMF SOLUCOES ELETRICAS LTDA  
Idade : 21 anos  
Setor :GERAL  
Função :AUXILIAR DE ELETRICISTA NIVEL I

RG :/

## Audiometria

### Orelha Direita



### Aérea

Khaz	0,25	0,5	1	2	3	4	6	8
OD db	NDG	10	15	10	15	15	15	10

### Ossea

Khaz	0,25	0,5	1	2	3	4	6
OD db	NDG	NDG	NDG	NDG	NDG	NDG	NDG

### Médias Tritonais

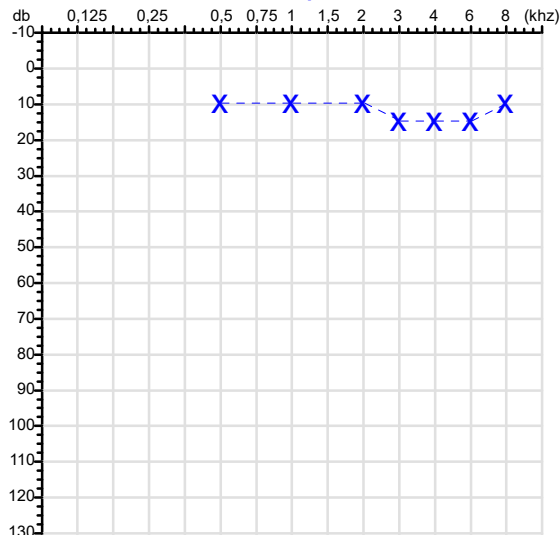
Khaz	0,5	1	2	=	3	4	6	=
OD db	10	15	10	12	15	15	15	15

### Laudo Clínico OD

Audição normal

Classificações: tipo de perda auditiva (Silman e Silvermam - 1997), grau de perda auditiva média 500khz, 1000khz e 2000khz (Lloyd e Kaplan - 1978) e configuração audiométrica (Silman e Silverman - 1997 - adaptada de Carhart, 1945 e Lloyd e Kaplan, 1978)

### Orelha Esquerda



Khaz	0,25	0,5	1	2	3	4	6	8
OE db	NDG	10	10	10	15	15	15	10

Khaz	0,25	0,5	1	2	3	4	6
OE db	NDG	NDG	NDG	NDG	NDG	NDG	NDG

Khaz	0,5	1	2	=	3	4	6	=
OE db	10	10	10	10	15	15	15	15

### Laudo Clínico OE

Audição normal

Classificações: tipo de perda auditiva (Silman e Silvermam - 1997), grau de perda auditiva média 500khz, 1000khz e 2000khz (Lloyd e Kaplan - 1978) e configuração audiométrica (Silman e Silverman - 1997 - adaptada de Carhart, 1945 e Lloyd e Kaplan, 1978)

*Emanuel Sempio*  
Fonoaudiólogo  
Audiologia Clínica e Ocupacional  
CRFa 5-5297-8

Emanuel Sempio  
Fonoaudiólogo  
CRFa 5 - 5297 - 8

Assinatura eletrônica :8E7F42B20CB9E8173F66A5104DAF6942

Para validar a assinatura : <https://sistema.hismet.com.br/validacao.php>

*Ed Wallace Dos Santos Pereira*

\*\* Assinado por biometria \*\*

Modelo do Audiometro :AVS500 - VIBRASOM

Última Aferição :12/08/2025

Protocolo:26011213085146

Data:12/01/2026

Paciente:ED WALLACE DOS SANTOS PEREIRA

Nasc.:12/12/2004 RG :-

CPF:08139131105

Exame :ELETROCARDIOGRAMA ECG

### Resultado

FC = 68BPM (VARIA DE DE 50 A 100BPM, DE ACORDO COM AS ÚLTIMAS DIRETRIZES DE ECG DA SBC).

P-R = 0,12S (NORMAL = 0,10 A 0,20S), P SINUSAL (ONDA P SINUSAL SE POSITIVA E, D1, D2, D3, AVF).

QRS = 0,08S (NORMAL = 0,07 A 0,11S) OBS: Q PATOLÓGICA SE AMPLITUDE FOR PELO MENOS 25% DA ONDA R.

QTC = 0,38\_S (NORMAL = 0,34 A 0,45S P/ HOMENS A 0,47S P/ MULHERES).

RITMO SINUSAL.

SÂQRS = +30° (NORMAL = 0 A 90°, ALGUNS AUTORES CONSIDERAM NORMAL = -30 A +110°).

Impressão diagnóstica

DENTRO DOS PARÂMETROS NORMAIS.

DRA. JAMILA LEITE XAVIER

Cardiologista CRM MT 6422 RQE 4016 MT

*Dr. Jamila L. Xavier*

v1.0 Chave:<http://sistema.imaggi.com.br/validar.php?chave=747806294498429430135245974424>

CRM-MT 6422

AV. GENERAL MELLO, 227 - POÇÃO - CEP 78015-300 - CUIABÁ - MT

FONE: (65) 3055-2051 - IMAGGI@IMAGGI.COM.BR



Protocolo:26011213191546

Data:12/01/2026

Paciente:ED WALLACE DOS SANTOS PEREIRA

Nasc.:12/12/2004 RG :-

CPF:08139131105

Exame :ELETROENCEFALOGRAMA CLINICO

### Resultado

A ATIVIDADE ELÉTRICA CEREBRAL DE REPOUSO MOSTROU-SE SIMÉTRICA ENTRE ÁREAS HOMÓLOGAS, ORGANIZADA, CONSTITUÍDA POR UM RITMO ALFA DOMINANTE, 09-10HZ DE MÉDIA AMPLITUDE, COM PREDOMÍNIO NAS REGIÕES POSTERIO. AUSÊNCIA DE ATIVIDADE EPILEPTIFORME. DURANTE TODO O DECORRER DO EXAME, MESMO COM A ATIVAÇÃO PELA HIPERPNÉIA, NÃO FORAM REGISTRADOS GRAFOELEMENTOS PATOLÓGICOS. ELETROENCEFALOGRAMA DIGITAL, REALIZADO DURANTE VIGÍLIA, EM CONDIÇÕES TÉCNICAS SATISFATÓRIAS.

Impressão diagnóstica

DENTRO DOS PARÂMETROS NORMAIS.

DR. CESAR ANDROLAGE  
Neurologista CRM 7432 MT RQE 4011 MT  
CRM-MT 7432

v1.0 Chave:<http://sistema.imaggi.com.br/validar.php?chave=439960172580823155985654661016>



Protocolo:26011214293047

Data:12/01/2026

Paciente:ED WALLACE DOS SANTOS PEREIRA


Nasc.:12/12/2004 RG :-

CPF:08139131105

Exame :RX TORAX PA

### Resultado

OSSOS COM MORFOLOGIA E TEXTURA NORMAIS.  
MEDIASTINO CENTRADO E SEM MASSAS VISÍVEIS NA SUA TOPOGRAFIA.  
HILOS E TRAMA VASCULAR PULMONAR DE ASPECTO HABITUAL.  
CAMPOS PLEUROPULMONARES COM TRANSPARÊNCIA SATISFATÓRIA.  
CÚPULAS DIAFRAGMÁTICAS DE CONTORNOS NÍTIDOS E SEIOS COSTOFRÊNICOS LIVRES.  
ÁREA CARDÍACA NOS LIMITES DA NORMALIDADE.



---

Dr. Leandro M. Colmanetti

Médico Radiologista CRM 5995 MT RQE 4585 MT

v1.0 Chave:<http://sistema.imaggi.com.br/validar.php?chave=142052820699756183409999583620>





## ATESTADO DE ACUIDADE VISUAL

CNPJ : 17329767000161 Fantasia : SMF ENERGIA  
Razão Social : SMF SOLUCOES ELETRICAS LTDA  
Endereço : AVENIDA PROFESSORA EDNA N.º 1642 Complemento :  
Cidade / UF : CUIABÁ / MT CEP : 78077100

### Funcionário

Nome : Ed Wallace Dos Santos Pereira Setor: GERAL  
CPF : 08139131105 Cargo: AUXILIAR DE ELETRICISTA NIVEL I  
RG : / Nascimento: 12/12/2004

### Ficha de Acuidade Visual

#### Longe

Método de avaliação : Escala Optométrica de Snellen

##### SEM CORREÇÃO

OD: 20/10

OE: 20/10

##### COM CORREÇÃO

OD: /

OE: /

#### Perto

Método de avaliação : Tabela de Jaeger

CORREÇÃO : NÃO

RESULTADO OLHO DIREITO : J1

RESULTADO OLHO ESQUERDO : J1

#### Teste Cromático

Visão Cromatica: NORMAL

Usa lente/óculos: Não

Resultado: NORMAL

Cuiabá 12 de janeiro de 2026

Dr. João Batista de Almeida  
Médico  
CRM-MT 15709

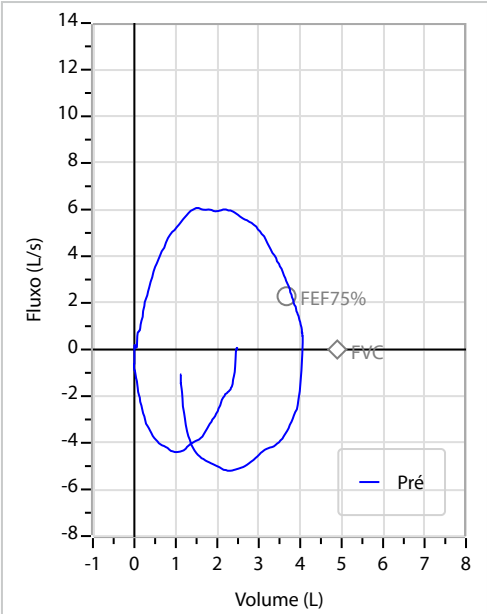
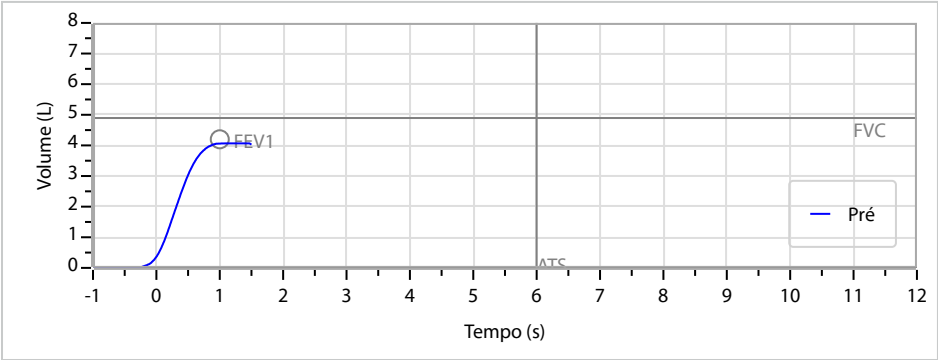
Dr. João Batista de Almeida Junior  
CRM-MT 15709  
NIS 269.85078.64-6

Autenticação Assinatura :EE336488319A6A8B67D1BD2E6D5254FA  
Para validar a assinatura : <https://sistema.hismet.com.br/validacao.php>

Nome	ED WALLACE DOS SANTOS PEREIRA		ID1	789620	Sexo	Masculino	Idade	21,0	Peso (kg)	76,00	Altura (cm)	175,0
Agrupamento	--	D.O.B.	12/12/2004	--	BMI (kg/m2)	24,8	Fumante	Não	Anos de Tabag...	--	Cig/Dia	--
Técnico	--	Médico	--	--	Classe 2	--	Etnia	--	Outros/Não Especificado			

CAPACIDADE VITAL FORÇADA	Imprimir Resultado dos testes	Definir previsão	Posição do Teste
	12:17	GLI	SENTADO

		Meas.	Pred	% Pred	z score
FVC	L	4,08	4,89	83	<div><div></div></div>
FEV1	L	4,08	4,20	97	<div><div></div></div>
FEV1/FVC%	%	99,8	86,5	115	<div><div></div></div>
FEV1/Vcmax%	%	99,8	86,5	115	<div><div></div></div>



**Interpretação**  
O indivíduo tem uma relação FEV1/FVC% de 99,8% e um valor FVC de 4,08 L que estão dentro dos limites normais. Os resultados do teste indicam uma **ESPIROMETRIA NORMAL**

Assinatura: \_\_\_\_\_



Cod.: 566449	Paciente: <b>Ed Wallace dos Santos Pereira</b>	Sexo: Masculino	Idade: 21 (A)
Atendido em: 12/01/2026	Profissional Solicitante: Dr.(a) Rafael Correa da Costa	Cadastro de Pessoas Físicas: CPF: 08139131105	Convênio: Hismet

## EAS - SUMÁRIO DE URINA

Microscopia Direta

Material Recebido em: 12/01/2026

### EXAME FÍSICO

Volume	12 mL
Cor	Amarelo Citrino
Aspecto	Ligeiramente Turvo
Densidade	1.020
pH	6,5

Valores de Referência

Amarelo Citrino  
Límpido  
1.015 a 1.030  
5,5 a 6,5

### EXAME QUÍMICO

Proteínas	Ausente
Glicose	Ausente
Corpos Cetônicos	Ausente
Hemoglobina	Ausente
Bilirrubina	Negativo
Urobilinogênio	Normal
Nitrito	Negativo

Ausentes  
Ausentes  
Ausentes  
Ausentes  
Negativo  
Normal  
Negativo

### SEDIMENTOSCOPIA(X400)

Leucócitos	1 a 2 por campo
Células epiteliais	1 a 2 por campo
Hemácias	6 a 8 por campo
Muco	Ausente
Flora Bacteriana	Bactérias não visualizadas
Cristais	Ausentes
Cilindros	Ausentes

até 5 p/c  
até 10 p/c  
até 3 p/c  
Ausentes  
Ausentes  
Ausentes  
Ausentes



Assinado Digitalmente

  
Dr. Bruno Bini Napoleão  
Biomédico  
CRBM - 2121

A interpretação de qualquer teste com finalidade diagnóstica ou prognóstica depende de avaliação conjunta dos dados clínicos e da história médica do paciente.

Responsável Técnico: Bruno Bini Napoleão - CRBM 2121

Endereço: Av. General Vale, 350, Bandeirantes.  
Telefone: 65-99295 3662  
CNPJ: 08.555.542