

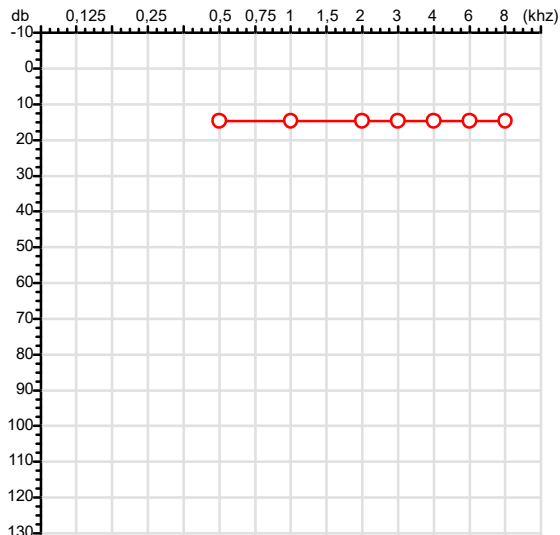
Exame n.º :789703

CPF :624.933.013-58
CNPJ :32.919.197/0003-15
Nascimento :14/05/2001
Motivo :Demissional
Repouso :14h
Data do Exame : 12/01/2026

Paciente :Carlos Henrique da Silva Santos
Razão :POSTELUZ CONCRETOS LTDA
Idade : 24 anos
Setor :GERAL
Função :MEIO OFICIAL DE ARMADOR

RG :0597576120160/SSP MA

Orelha Direita



Aérea

Khz	0,25	0,5	1	2	3	4	6	8
OD db	NDG	15	15	15	15	15	15	15

Óssea

Khz	0,25	0,5	1	2	3	4	6
OD db	NDG	NDG	NDG	NDG	NDG	NDG	NDG

Médias Tritonais

Khz	0,5	1	2	=	3	4	6	=
OD db	15	15	15	15	15	15	15	15

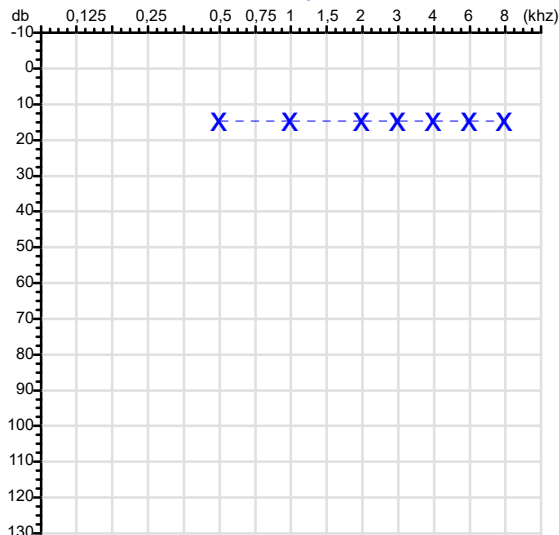
Laudo Clínico OD

Audição normal

Classificações: tipo de perda auditiva (Silman e Silvermam - 1997), grau de perda auditiva média 500khz, 1000khz e 2000khz (Lloyd e Kaplan - 1978) e configuração audiométrica (Silman e Silverman - 1997 - adaptada de Carhart, 1945 e Lloyd e Kaplan, 1978)

Audiometria

Orelha Esquerda



Khz	0,25	0,5	1	2	3	4	6	8
OE db	NDG	15	15	15	15	15	15	15

Khz	0,25	0,5	1	2	3	4	6
OE db	NDG	NDG	NDG	NDG	NDG	NDG	NDG

Khz	0,5	1	2	=	3	4	6	=
OE db	15	15	15	15	15	15	15	15

Laudo Clínico OE

Audição normal

Classificações: tipo de perda auditiva (Silman e Silvermam - 1997), grau de perda auditiva média 500khz, 1000khz e 2000khz (Lloyd e Kaplan - 1978) e configuração audiométrica (Silman e Silverman - 1997 - adaptada de Carhart, 1945 e Lloyd e Kaplan, 1978)

Dra. Carolina Vieira Ormonde
Médica
CRM-MT 13330
NIS : 19030722315

Assinatura eletrônica :B08378BE65E3BDF708F8D1003E6558A1

Para validar a assinatura : <https://sistema.hismet.com.br/validacao.php>

Carlos Henrique da Silva Santos

** Assinado por biometria **

Modelo do Audiometro :AVS500 - VIBRASOM

Última Aferição :12/08/2025



Nome: CARLOS HENRIQUE DA SILVA SANTOS

Data Nasc.: 14/05/2001

Médico: HISMET

CRM: 175069-MT

Data: 12/01/2026

Protocolo: 1028294

Exame: RX COLUNA LOMBO-SACRA - 3 INCIDENCIAS

Senha: 688110

RAIO-X COLUNA LOMBO-SACRA

Exame radiográfico evidenciou:

Textura óssea normal.

Focos radiopacos projetados no flanco à esquerda, medindo até 0,8 cm (cálculos ? calcificação de partes moles?).

Corpos vertebrais íntegros e alinhados.

Espaços discais conservados.

rbe

Dr. Raul Bernardo Paniagua Eljach

CRM-MT 8230 RQE N° 4157

**Título de Especialista em Radiologia
e Diagnóstico por Imagem.**

Para sua maior comodidade, acesse seu exame pelo site www.ceico.com.br com o **Protocolo** e **Senha** disponíveis no cabeçalho do laudo.

Responsável Técnico: Dr. Raul Bernardo P. Eljach CRM 8230-MT
Inscrição Pessoa Jurídica CRM 437-MT

1/1

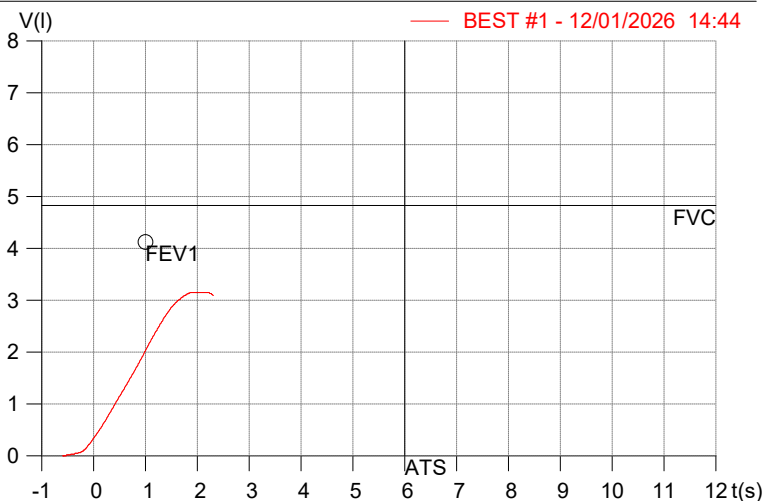
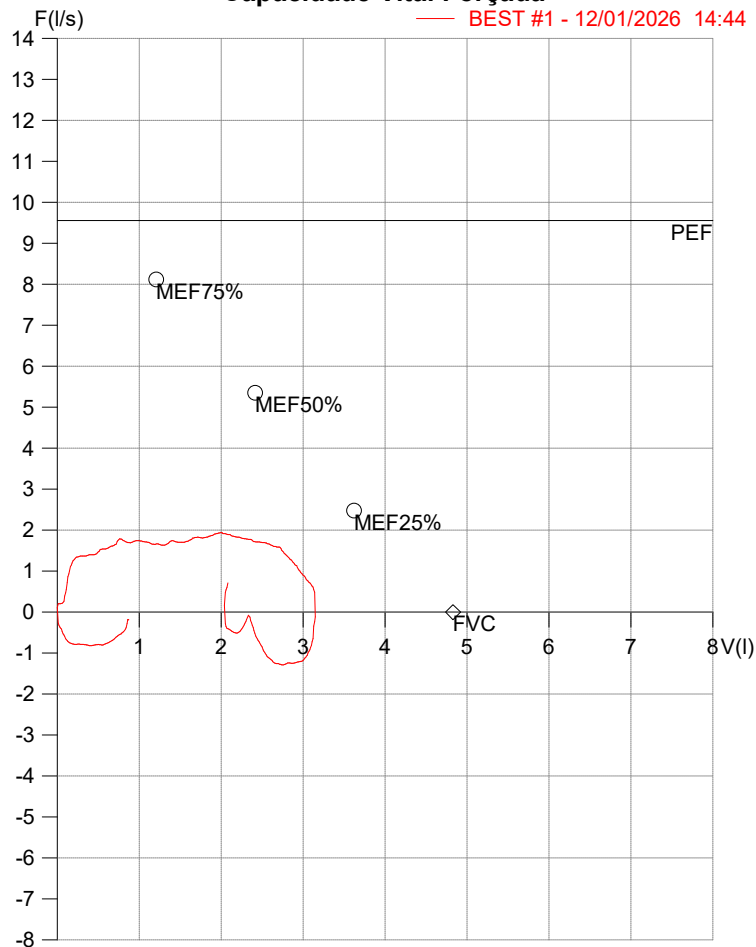
HISMET - HIGIENE SEGURANÇA E MEDICINA DO TRABALHO LTDA
AV. GENERAL MELLO, 227. POÇÃO CUIABÁ - MT
TEL.: (65)3321-7051 www.hismet.com.br

Data: 12/01/2026
Primeiro Nome: CARLOS HENRIQUE
Sobrenome: DA SILVA SANTOS
Altura (cm): 170.0
Peso (kg): 60.0

Data de nascimento: 14/05/2001
Sexo : Macho
Descrição:
Empresa:
Fuma: Não

Capacidade Vital Forçada

— BEST #1 - 12/01/2026 14:44



Parâmetro	UM	Descrição	Prev.	BEST#1	% Prev.
Best FVC	l(btps)	Melhor Capacidade Vital Forçada	4.83	3.17	65.6
FVC	l(btps)	Capacidade Vital Forçada	4.83	3.17	65.6
FEV1	l(btps)	Volume Exp Forçada em 1 seg	4.12	2.02	48.9
PEF	l/sec	Pico de Fluxo expiratório	9.56	1.94	20.2
PIF	l/sec	Pico de Fluxo Inspiratório		1.29	
FEV1/FVC%	%	FEV1 em % da FVC	82.9	63.7	76.8
FEF25-75%	l/sec	Fluxo expiratório médio forçado	4.97	1.76	35.5
MEF75%	l/sec	Fluxo Exp Máx @ 25% FVC	8.12	1.78	21.9
MEF50%	l/sec	Fluxo Exp Máx @ 50% FVC	5.35	1.72	32.1
MEF25%	l/sec	Fluxo Exp Máx @ 75% FVC	2.47	1.77	71.7
FET100%	sec	Tempo de Expiração forçada		1.9	
PEFr	l/min	Pico de Fluxo expiratório (l/min)	573.4	116.1	20.2

Diagnóstico:
Espirometria normal