



ATESTADO DE ACUIDADE VISUAL

CNPJ : 12027138000163 Fantasia : CENTROACO MATRIZ
Razão Social : CENTROACO INDUSTRIA E COMERCIO DE ACO LTDA
Endereço : R N QUADRA17 N.º 1100 Complemento : AO LADO TRAEI
Cidade / UF : CUIABÁ / MT CEP : 78098000

Funcionário

Nome : Gean Carlos Moares Dos Santos Setor: ELETROFERRAGEM - GALVANIZACAO
CPF : 08953072190 Cargo: AUXILIAR DE PRODUCAO III
RG : / Nascimento: 26/12/2005

Ficha de Acuidade Visual

Longe

Método de avaliação : Escala Optométrica de Snellen

SEM CORREÇÃO

OD: 20/15

OE: 20/15

COM CORREÇÃO

OD: /

OE: /

Perto

Método de avaliação : Tabela de Jaeger

CORREÇÃO : NÃO

RESULTADO OLHO DIREITO : J1

RESULTADO OLHO ESQUERDO : J1

Teste Cromático

Visão Cromatica: NORMAL

Usa lente/óculos: Não

Resultado: NORMAL

Cuiabá 12 de janeiro de 2026

Dr. João Batista de Almeida
Médico
CRM-MT 15709

Dr. João Batista de Almeida Junior
CRM-MT 15709
NIS 269.85078.64-6

Autenticação Assinatura :349531894FD369A84051CED649EA829D
Para validar a assinatura : <https://sistema.hismet.com.br/validacao.php>

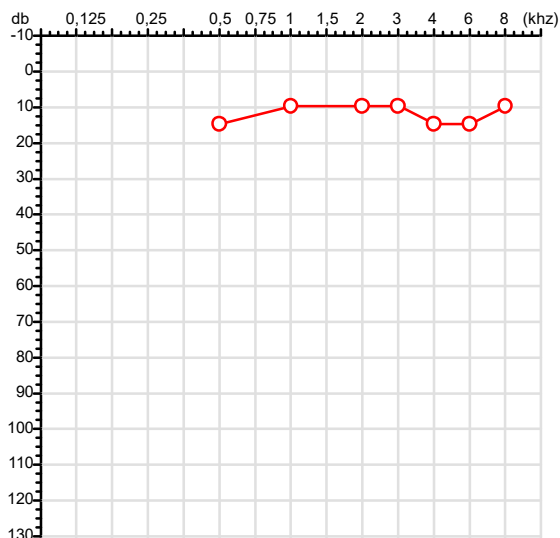
Exame n.º :789705

CPF :089.530.721-90
CNPJ :12.027.138/0001-63
Nascimento :26/12/2005
Motivo :Admissional
Repouso :14h
Data do Exame : 12/01/2026

Paciente :Gean Carlos Moares Dos Santos
Razão :CENTROACO INDUSTRIA E COMERCIO DE ACO LTDA
Idade : 20 anos
Setor :ELETROFERRAGEM - GALVANIZACAO
Função :AUXILIAR DE PRODUCAO III

RG :/

Orelha Direita



Aérea

Khz	0,25	0,5	1	2	3	4	6	8
OD db	NDG	15	10	10	10	15	15	10

Ossea

Khz	0,25	0,5	1	2	3	4	6
OD db	NDG	NDG	NDG	NDG	NDG	NDG	NDG

Médias Tritonais

Khz	0,5	1	2	=	3	4	6	=
OD db	15	10	10	12	10	15	15	13

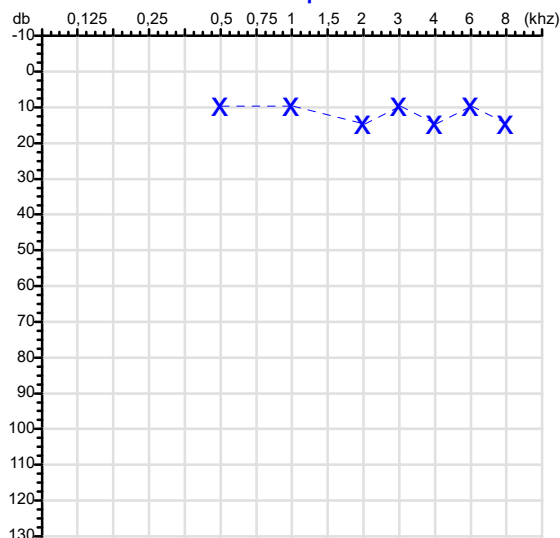
Laudo Clínico OD

Audição normal

Classificações: tipo de perda auditiva (Silman e Silvermam - 1997), grau de perda auditiva média 500khz, 1000khz e 2000khz (Lloyd e Kaplan - 1978) e configuração audiométrica (Silman e Silverman - 1997 - adaptada de Carhart, 1945 e Lloyd e Kaplan, 1978)

Audiometria

Orelha Esquerda



Khz	0,25	0,5	1	2	3	4	6	8
OE db	NDG	10	10	15	10	15	10	15

Khz	0,25	0,5	1	2	3	4	6
OE db	NDG	NDG	NDG	NDG	NDG	NDG	NDG

Khz	0,5	1	2	=	3	4	6	=
OE db	10	10	15	12	10	15	10	12

Laudo Clínico OE

Audição normal

Classificações: tipo de perda auditiva (Silman e Silvermam - 1997), grau de perda auditiva média 500khz, 1000khz e 2000khz (Lloyd e Kaplan - 1978) e configuração audiométrica (Silman e Silverman - 1997 - adaptada de Carhart, 1945 e Lloyd e Kaplan, 1978)

Emanuel Sempio
Fonoaudiólogo
Audiologia Clínica e Ocupacional
CRFa 5-5297-8

Emanuel Sempio
Fonoaudiólogo
CRFa 5 - 5297 - 8

Assinatura eletrônica :F3954711C69567CA58D9838392916A83

Para validar a assinatura : <https://sistema.hismet.com.br/validacao.php>

Gean Carlos Moares Dos Santos

** Assinado por biometria **

Modelo do Audiometro :AVS500 - VIBRASOM

Última Aferição :12/08/2025



Cod.: 566496	Paciente: Gean Carlos Moraes dos Santos	Sexo: Masculino	Idade: 20 (A)
Atendido em: 12/01/2026	Profissional Solicitante: Dr.(a) Rafael Correa da Costa	Cadastro de Pessoas Físicas: CPF: 08953072190	Convênio: Hismet

CHUMBO - URINA**0,3** ug/L

Método: ESPECTROMETRIA DE MASSAS COM PLASMA INDUTIVAMENTE ACOPLADO - ICP/MS Material: Urina pré-jornada de trabalho Coletado em: 12/01/2026 Liberado em: 19/01/2026 08:22

Valores de Referência:

*A NR-7 não estabelece valores de IBE/EE para início de Jornada.

"Metodologia desenvolvida e validada in house seguindo protocolos de validação nacionais e internacionais."

Nota: *ATENÇÃO PARA NOVOS VALORES DE REFERÊNCIA A PARTIR DE 02/06/202

Resultado transcrito do Laboratório Diagnósticos do Brasil.

Dra. Julia Cristina da Silva
Biomédica
CRBM - 24963

A interpretação de qualquer teste com finalidade diagnóstica ou prognóstica depende de avaliação conjunta dos dados clínicos e da história médica do paciente.

Responsável Técnico: Bruno Bini Napoleão - CREM 2121

Endereço: Av. General Vale, 350, Bandeirantes.

Telefone: 65-99295 3662

CNES: 3055612



Cod.: 566496	Paciente: Gean Carlos Moraes dos Santos	Sexo: Masculino	Idade: 20 (A)
Atendido em: 12/01/2026	Profissional Solicitante: Dr.(a) Rafael Correa da Costa	Cadastro de Pessoas Físicas: CPF: 08953072190	Convênio: Hismet

Cromo Urinário Pré Jornada - NR7

0,14 ug/L

Método: ICP-MS (Plasma Indutivamente Acoplado ao Espectrometro de Massa) Material: Urina do inicio da jornada de trabalho Coletado em: 12/01/2026 Liberado em: 20/01/2026 16:34

*** Ensaio desenvolvido e validado pelo laboratório.**

*** IBE/EE : Indicador Biológico de Exposição Excessiva (atualização da NR-7,2020).**

***A NR-7, 2020 não estabelece valores de referência para população não exposta.**

Valores de Referência:

IBE/EE

Exposição a cromo hexavalente:

Ao final do último dia de jornada de trabalho:

Até 25,0 ug/L

Aumento durante a jornada (diferença pré e pós):

Até 10,0 ug/L

Resultado transcrito do Laboratório Alvaro.

Dra. Julia Cristina da Silva
Biomédica
CRBM - 24963

A interpretação de qualquer teste com finalidade diagnóstica ou prognóstica depende de avaliação conjunta dos dados clínicos e da história médica do paciente.

Responsável Técnico: Bruno Bini Napoleão - CREM 2121

Endereço: Av. General Vale, 350, Bandeirantes.

Telefone: 65-99295 3662

CNES: 3055612

Cod.: 566496	Paciente: Gean Carlos Moraes dos Santos	Sexo: Masculino	Idade: 20 (A)
Atendido em: 12/01/2026	Profissional Solicitante: Dr.(a) Rafael Correa da Costa	Cadastro de Pessoas Físicas: CPF: 08953072190	Convênio: Hismet

EAS - SUMÁRIO DE URINA

Microscopia Direta

Material Recebido em: 12/01/2026

EXAME FÍSICO

Volume	12 mL
Cor	Amarelo Citrino
Aspecto	Límpido
Densidade	1.020
pH	6,5

Valores de Referência

Amarelo Citrino
Límpido
1.015 a 1.030
5,5 a 6,5

EXAME QUÍMICO

Proteínas	Ausente
Glicose	Ausente
Corpos Cetônicos	Ausente
Hemoglobina	Ausente
Bilirrubina	Negativo
Urobilinogênio	Normal
Nitrito	Negativo

Ausentes
Ausentes
Ausentes
Ausentes
Negativo
Normal
Negativo

SEDIMENTOSCOPIA(X400)

Leucócitos	1 a 2 por campo
Células epiteliais	1 a 2 por campo
Hemácias	1 a 2 por campo
Muco	Ausente
Flora Bacteriana	Bactérias não visualizadas
Cristais	Ausentes
Cilindros	Ausentes

até 5 p/c
até 10 p/c
até 3 p/c
Ausentes
Ausentes
Ausentes
Ausentes



Assinado Digitalmente


Dr. Bruno Bini Napoleão
Biomédico
CRBM - 2121

A interpretação de qualquer teste com finalidade diagnóstica ou prognóstica depende de avaliação conjunta dos dados clínicos e da história médica do paciente.

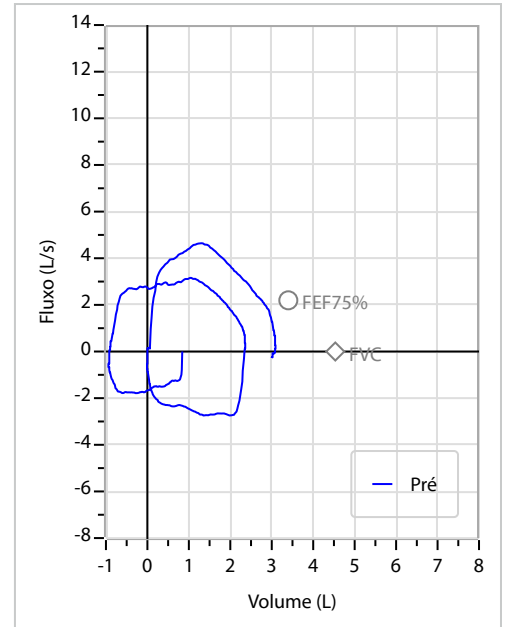
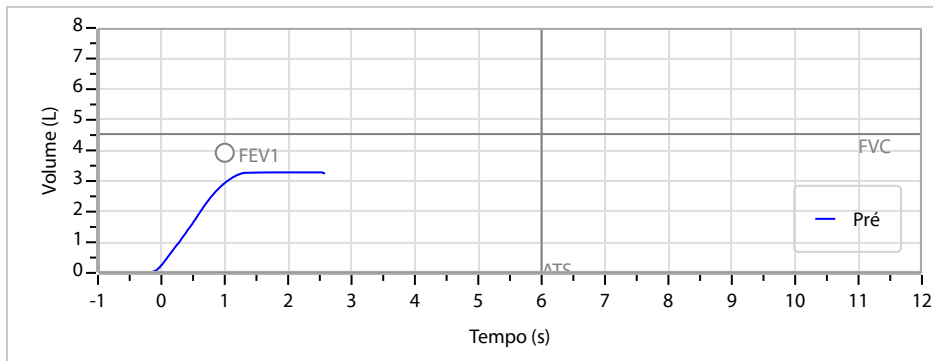
Responsável Técnico: Bruno Bini Napoleão - CRBM 2121

Endereço: Av. General Vale, 350, Bandeirantes.
Telefone: 65-99295 3662

Nome	Gean Carlos Moares Dos Santos		ID1	789705	Sexo	Masculino	Idade	20,0	Peso (kg)	55,00	Altura (cm)	170,0
Agrupamento	--	D.O.B.	26/12/2005	--	BMI (kg/m2)	19,0	Fumante	Não	Anos de Tabag...	--	Cig/Dia	--
Técnico	--	Médico	--	--	Classe 2	--	Etnia	--	Outros/Não Especificado			

CAPACIDADE VITAL FORÇADA		Imprimir Resultado dos testes	Definir previsão	Posição do Teste
		14:21	GLI	SENTADO

		Meas.	Pred	% Pred	z score	
FVC	L	3,31	4,53	73	<div><div></div></div>	
FEV1	L	2,93	3,92	75	<div><div></div></div>	
FEV1/FVC%	%	88,5	87,2	101	<div><div></div></div>	
FEV1/Vcmax%	%	88,5	87,2	101	<div><div></div></div>	



Interpretação

O indivíduo tem uma relação FEV1/FVC% de 88,5% que está dentro do limite normal e um valor FVC de 3,31 L que está abaixo de LLN. Os resultados do teste indicam uma POSSÍVEL RESTRIÇÃO. O

Assinatura: _____

Cod.: 566496	Paciente: Gean Carlos Moraes dos Santos	Sexo: Masculino	Idade: 20 (A)
Atendido em: 12/01/2026	Profissional Solicitante: Dr.(a) Rafael Correa da Costa	Cadastro de Pessoas Físicas: CPF: 08953072190	Convênio: Hismet

HEMOGRAMA

Método: Automação XNL550 Material: PLASMA EDTA Coletado em: 12/01/2026 Liberado em: 12/01/2026 17:44

Eritrograma

		Valores de Referência
Hemácias em milhões/ mm ³:	5,82	4,30 a 5,70/mm ³
Hemoglobina em g/dL.....:	16,0	13,5 a 17,5g/dL
Hematócrito em %.....:	44,1	39,0 a 50,0%
Vol. Glob. Média em fl.....:	75,8	80,0 a 95,0fl
Hem. Glob. Média em pg.....:	27,5	26,0 a 34,0pg
C.H. Glob. Média em g/dL.....:	36,3	31,0 a 36,0g/dL
RDW.....:	12,9	11,0 a 15,0%

Leucograma

				Valores de Referência
Leucócitos.....:	10.620/mm³			3.500 a 10.000/mm ³
Neutrófilos.....:	71,1%	7.551/mm³	50 a 70	2000 a 7000
Blastos.....:	0,0%	0/mm³	0	0
Promielocitos.....:	0,0%	0/mm³	0	0
Mielocitos.....:	0,0%	0/mm³	0	0
Metamielocitos.....:	0,0%	0/mm³	0	0
Bastões.....:	0,0%	0/mm³	0 a 6	0 a 600
Segmentados.....:	71,1%	7.551/mm³	50 a 70	2000 a 7000
Eosinófilos.....:	1,0%	106/mm³	2 a 4	80 a 600
Basófilos.....:	0,5%	53/mm³	0 a 2	0 a 200
Linfócitos típicos.....:	21,2%	2.251/mm³	25 a 35	1000 a 3500
Linfócitos atípicos.....:	0,0%	0/mm³	0	0
Monócitos.....:	6,2%	658/mm³	2 a 10	400 a 1000

Plaquetas

Plaquetas.....:	249.000/mm³	150.000 a 450.000/mm ³
VPM.....:	9,4/fl	6,7 a 10,0fL
Plaquetócrito.....:	0,230%	0,10 a 0,50%
PDW.....:	10,7	15,0 a 17,9%



Assinado Digitalmente


Dr. Bruno Bini Napoleão
Biomédico
CRBM - 2121

A interpretação de qualquer teste com finalidade diagnóstica ou prognóstica depende de avaliação conjunta dos dados clínicos e da história médica do paciente.

Responsável Técnico: Bruno Bini Napoleão - CRBM 2121

Endereço: Av. General Vale,350, Bandeirantes.
Telefone:65-99295 3662



Cod.: 566496	Paciente: Gean Carlos Moraes dos Santos	Sexo: Masculino	Idade: 20 (A)
Atendido em: 12/01/2026	Profissional Solicitante: Dr.(a) Rafael Correa da Costa	Cadastro de Pessoas Físicas: CPF: 08953072190	Convênio: Hismet

NIQUEL - URINA**1,6** µg/L

Método: ESPECTROMETRIA DE MASSAS COM PLASMA INDUTIVAMENTE ACOPLADO - ICP/MS Material: Urina do inicio da jornada de trabalho Coletado em: 12/01/2026 Liberado em: 19/01/2026 08:22

Valores de Referência:

Até 8,0 µg/L

IBMP: 60,0 µg/L

IBMP: Índice Biológico Máximo Permitido
"Metodologia desenvolvida e validada in
house seguindo protocolos de validação
nacionais e internacionais."

Resultado transcrito do Laboratório Diagnósticos do Brasil.

Dra. Julia Cristina da Silva
Biomédica
CRBM - 24963

A interpretação de qualquer teste com finalidade diagnóstica ou prognóstica depende de avaliação conjunta dos dados clínicos e da história médica do paciente.

Responsável Técnico: Bruno Bini Napoleão - CREM 2121

Endereço: Av. General Vale, 350, Bandeirantes.

Telefone: 65-99295 3662

CNES: 3055612

Protocolo:26011215504847

Data:12/01/2026

Paciente:Gean Carlos Moares Dos Santos

Nasc.:26/12/2005 RG :-

CPF:08953072190

Exame :RX COLUNA LOMBO SACRA AP / PERFIL

Resultado

CORPOS VERTEBRAIS VISUALIZADOS COM MORFOLOGIA E TEXTURA HABITUAIS.
APÓFISES ESPINHOSAS, TRANSVERSAS E PEDÍCULOS SEM ANORMALIDADES.
TRANSIÇÃO LOMBOSSACRA DE ASPECTO NORMAL.
ESPAÇOS DISCAIS DENTRO DOS LIMITES DA NORMALIDADE.
AUSÊNCIA DE ASSIMETRIAS EVIDENTES OU ESCOLIOSE DA COLUNA.
LINHA DE PESO PROJETADO ANTERIOR A BASE DO SACRO.
FALHA DE FUSÃO DOS ELEMENTOS POSTERIORES DE L5.



Dr. Leandro M. Colmanetti

Médico Radiologista CRM 5995 MT RQE 4585 MT

v1.0 Chave:<http://sistema.imaggi.com.br/validar.php?chave=260418177132149761087729687773>



Protocolo:26011216001647

Data:12/01/2026

Paciente:Gean Carlos Moares Dos Santos

Nasc.:26/12/2005 RG :-

CPF:08953072190

Exame :RX TORAX PA

Resultado

OSSOS COM MORFOLOGIA E TEXTURA NORMAIS.
MEDIASTINO CENTRADO E SEM MASSAS VISÍVEIS NA SUA TOPOGRAFIA.
HILOS E TRAMA VASCULAR PULMONAR DE ASPECTO HABITUAL.
CAMPOS PLEUROPULMONARES COM TRANSPARÊNCIA SATISFATÓRIA.
CÚPULAS DIAFRAGMÁTICAS DE CONTORNOS NÍTIDOS E SEIOS COSTOFRÊNICOS LIVRES.
ÁREA CARDÍACA NOS LIMITES DA NORMALIDADE.



Dr. Leandro M. Colmanetti

Médico Radiologista CRM 5995 MT RQE 4585 MT

v1.0 Chave:<http://sistema.imaggi.com.br/validar.php?chave=496910778888755437488412757300>





Cod.: 566496	Paciente: Gean Carlos Moraes dos Santos	Sexo: Masculino	Idade: 20 (A)
Atendido em: 12/01/2026	Profissional Solicitante: Dr.(a) Rafael Correa da Costa	Cadastro de Pessoas Físicas: CPF: 08953072190	Convênio: Hismet

ZINCO URINÁRIO PÓS JORNADA 845,2 ug/L

Método: ICP-MS (Plasma Indutivamente Acoplado ao Espectrometro de Massa) Material: Urina Coletado em: 12/01/2026
Liberado em: 20/01/2026 16:34

Ensaio desenvolvido e validado pelo laboratório.

Valores de Referência:

150,0 a 1200,0 ug/L

Resultado transcrito do Laboratório Alvaro.

Dra. Julia Cristina da Silva
Biomédica
CRBM - 24963

A interpretação de qualquer teste com finalidade diagnóstica ou prognóstica depende de avaliação conjunta dos dados clínicos e da história médica do paciente.

Responsável Técnico: Bruno Bini Napoleão - CREM 2121

Endereço: Av. General Vale, 350, Bandeirantes.

Telefone: 65-99295 3662

CNES: 3055612