

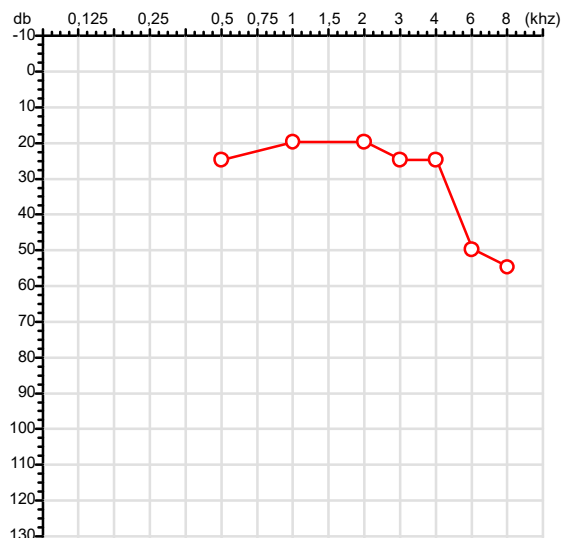
# Exame n.º :789891

CPF :081.084.391-91  
CNPJ :40.621.889/0001-49  
Nascimento :26/12/1953  
Motivo :Periódico  
Repouso :14h  
Data do Exame : 13/01/2026

Paciente :KLEBER OLIVEIRA BARBOZA  
Razão :BEZERRA E COLPANI ENGENHARIA LTDA  
Idade : 72 anos  
Setor :GERAL  
Função :PROJETISTA ELETROTECNICO

RG :/

## Orelha Direita



## Aérea

KhZ	0,25	0,5	1	2	3	4	6	8
OD db	NDG	25	20	20	25	25	50	55

## Ossea

KhZ	0,25	0,5	1	2	3	4	6
OD db	NDG	NDG	NDG	NDG	NDG	NDG	NDG

## Médias Tritonais

KhZ	0,5	1	2	=	3	4	6	=
OD db	25	20	20	22	25	25	50	33

## Laudo Clínico OD

Alteração auditiva com configuração descendente em rampa

Classificações: tipo de perda auditiva (Silman e Silvermam - 1997), grau de perda auditiva média 500khz, 1000khz e 2000khz (Lloyd e Kaplan - 1978) e configuração audiométrica (Silman e Silverman - 1997 - adaptada de Carhart, 1945 e Lloyd e Kaplan, 1978)

*Emanuel Sempio*  
Fonoaudiólogo  
Audiologia Clínica e Ocupacional  
CRFa 5-5297-8

Emanuel Sempio  
Fonoaudiólogo  
CRFa 5 - 5297 - 8

Assinatura eletrônica :C0E585F73055C891A449D89E50C643D6

Para validar a assinatura : <https://sistema.hismet.com.br/validacao.php>

*Kleber Oliveira Barboza*

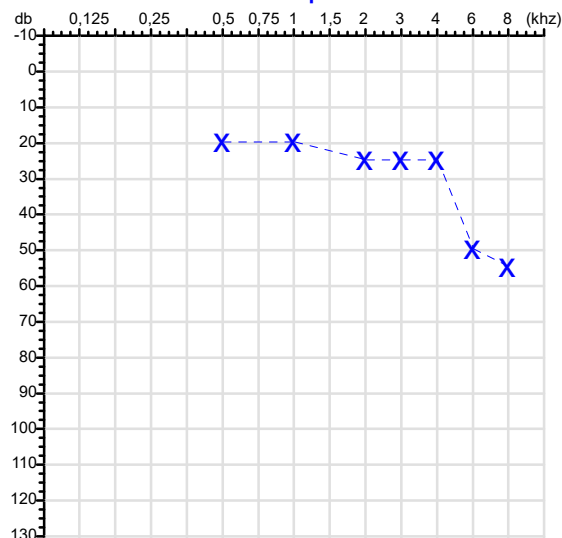
\*\* Assinado por biometria \*\*

Modelo do Audiometro :AVS500 - VIBRASOM

Última Aferição :12/08/2025

## Audiometria

## Orelha Esquerda



KhZ	0,25	0,5	1	2	3	4	6	8
OE db	NDG	20	20	25	25	25	50	55

KhZ	0,25	0,5	1	2	3	4	6
OE db	NDG	NDG	NDG	NDG	NDG	NDG	NDG

KhZ	0,5	1	2	=	3	4	6	=
OE db	20	20	25	22	25	25	50	33

## Laudo Clínico OE

Alteração auditiva com configuração descendente em rampa

Classificações: tipo de perda auditiva (Silman e Silvermam - 1997), grau de perda auditiva média 500khz, 1000khz e 2000khz (Lloyd e Kaplan - 1978) e configuração audiométrica (Silman e Silverman - 1997 - adaptada de Carhart, 1945 e Lloyd e Kaplan, 1978)



**ATENDIMENTO CLÍNICO**  
**EXAME N.º 789891**

**Paciente**

Nome : KLEBER OLIVEIRA BARBOZA

CPF : 08108439191

RG : /

Cargo : PROJETISTA ELETROTECNICO

Nascimento : 26/12/1953

**AVALIAÇÃO PSICOLÓGICA**

**I.DESCRICÃO DE DEMANDA**

A presente avaliação teve por objetivo cumprir o regimento do processo periódico com uso de uma entrevista, um teste psicométrico e o questionário SRQ 20. \_\_\_\_\_

**II.PROCEDIMENTO**

Para atender a demanda proposta foi realizada a aplicação do teste AC, que é considerado um teste que avalia a atenção concentrada e o formulário SRQ 20, sendo um instrumento de rastreamento psiquiátrico composto por vinte itens. \_\_\_\_\_

**III.ANÁLISE**

No geral obteve-se um resultado bom, obtendo percentil 50, o que representa um processo atencional médio, perante os sujeitos de sua mesma faixa etária e população. No questionário de rastreamento de transtornos mentais, o sujeito relatou não apresentar sintomas. Com estado mental aparentemente conservado. \_\_\_\_\_

**IV.CONCLUSÃO**

Em relação aos dados apresentados e analisados, mais as observações, há indícios de que o sujeito tem condições de exercer sua função. \_\_\_\_\_

**V. PRAZO DE VALIDADE DA AVALIAÇÃO**

Considerando que a personalidade é dinâmica e multideterminada, esta avaliação será válida para o presente momento.

Cuiabá-MT, 13 de janeiro de 2026



Como validar o documento pelo ITI:  
Leia o qr-code e siga as instruções na página que será aberta.



**ITI**  
Instituto Nacional de  
Tecnologia da Informação



Protocolo:26011310001432

Data:13/01/2026

Paciente:KLEBER OLIVEIRA BARBOZA

Nasc.:26/12/1953 RG :-

CPF:08108439191

Exame :ELETROCARDIOGRAMA ECG

### Resultado

FC = 62BPM (VARIA DE DE 50 A 100BPM, DE ACORDO COM AS ÚLTIMAS DIRETRIZES DE ECG DA SBC).

P-R = 0,12S (NORMAL = 0,10 A 0,20S), P SINUSAL (ONDA P SINUSAL SE POSITIVA E, D1, D2, D3, AVF).

QRS = 0,08S (NORMAL = 0,07 A 0,11S) OBS: Q PATOLÓGICA SE AMPLITUDE FOR PELO MENOS 25% DA ONDA R.

QTC = 0,36S (NORMAL = 0,34 A 0,45S P/ HOMENS A 0,47S P/ MULHERES).

RITMO SINUSAL.

SÂQRS = +30° (NORMAL = 0 A 90°, ALGUNS AUTORES CONSIDERAM NORMAL = -30 A +110°).

### Impressão diagnóstica

RITMO SINUSAL

SOBRECARGA VENTRICULAR ESQUERDA

ALTERAÇÕES SECUNDÁRIAS DA REPOLARIZAÇÃO VENTRICULAR

SUGIRO AVALIAÇÃO CARDIOLÓGICA

DRA. JAMILA LEITE XAVIER

Cardiologista CRM MT 6422 RQE 4016 MT

*Dr.ª Jamila L. Xavier*

CRM-MT 6422

v1.0 Chave:<http://sistema.imaggi.com.br/validar.php?chave=13505024438765728566884389393>

CRM-MT 6422

AV. GENERAL MELLO, 227 - POÇÃO - CEP 78015-300 - CUIABÁ - MT

FONE: (65) 3055-2051 - IMAGGI@IMAGGI.COM.BR



Protocolo:26011310182032

Data:13/01/2026

Paciente:KLEBER OLIVEIRA BARBOZA

Nasc.:26/12/1953 RG :-

CPF:08108439191

Exame :ELETROENCEFALOGRAMA CLINICO

### Resultado

A ATIVIDADE ELÉTRICA CEREBRAL DE REPOUSO MOSTROU-SE SIMÉTRICA ENTRE ÁREAS HOMÓLOGAS, ORGANIZADA, CONSTITUÍDA POR UM RITMO ALFA DOMINANTE, 09-10HZ DE MÉDIA AMPLITUDE, COM PREDOMÍNIO NAS REGIÕES POSTERIO. AUSÊNCIA DE ATIVIDADE EPILEPTIFORME. DURANTE TODO O DECORRER DO EXAME, MESMO COM A ATIVAÇÃO PELA HIPERPNÉIA, NÃO FORAM REGISTRADOS GRAFOELEMENTOS PATOLÓGICOS. ELETROENCEFALOGRAMA DIGITAL, REALIZADO DURANTE VIGÍLIA, EM CONDIÇÕES TÉCNICAS SATISFATÓRIAS.

Impressão diagnóstica

DENTRO DOS PARÂMETROS NORMAIS.

DR. CESAR ANDROLAGE  
Neurologista CRM 7432 MT RQE 4011 MT  
CRM: MT 7432

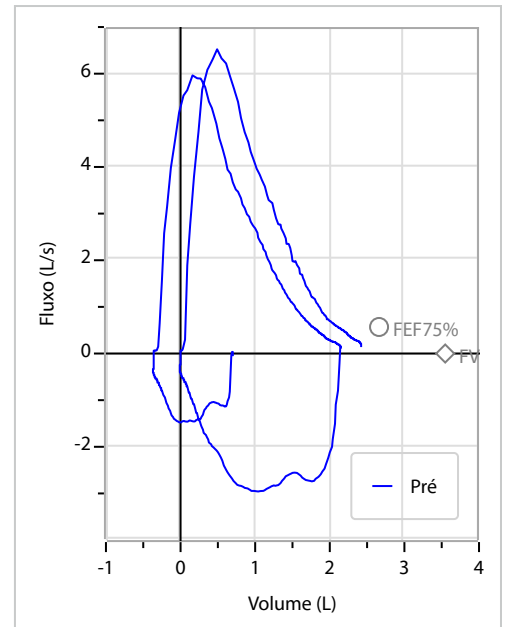
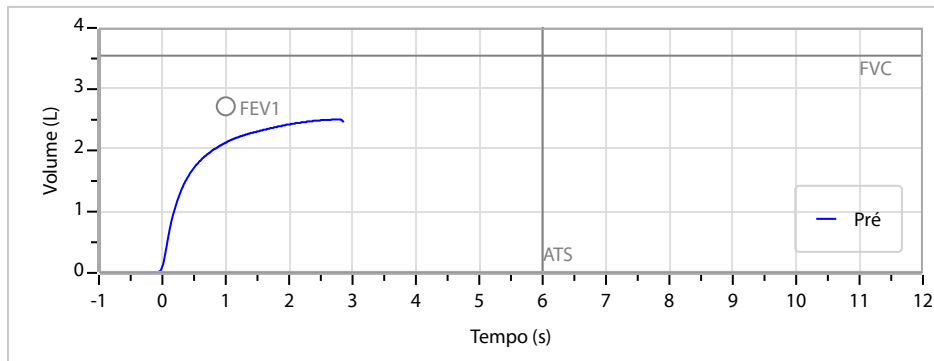
v1.0 Chave: <http://sistema.imaggi.com.br/validar.php?chave=225767067926746333934821835090>



Nome	KLEBER OLIVEIRA BARBOZA		ID1	789891	Sexo	Masculino	Idade	72,0	Peso (kg)	69,00	Altura (cm)	172,0
Agrupamento	--	D.O.B.	26/12/1953	--	BMI (kg/m2)	23,3	Fumante	Ex-fumante	Anos de Tabag...	15	Cig/Dia	15
Técnico	--	Médico	--	--	Classe 2	--	Etnia	--	Outros/Não Especificado			

CAPACIDADE VITAL FORÇADA		Imprimir Resultado dos testes	Definir previsão	Posição do Teste
		09:07	GLI	SENTADO

		Meas.	Pred	% Pred	z score
FVC	L	2,53	3,55	71	<div><div></div></div>
FEV1	L	2,13	2,72	78	<div><div></div></div>
FEV1/FVC%	%	84,4	76,9	110	<div><div></div></div>
FEV1/Vcmax%	%	84,4	76,9	110	<div><div></div></div>



### Interpretação

O indivíduo tem uma relação FEV1/FVC% de 84,4% que está dentro do limite normal e um valor FVC de 2,53 L que está abaixo de LLN. Os resultados do teste indicam uma POSSÍVEL RESTRIÇÃO.

Assinatura: \_\_\_\_\_

Cod.: 566582	Paciente: <b>Kleber Oliveira Barboza</b>	Sexo: Masculino	Idade: 72 (A)
Atendido em: 13/01/2026	Profissional Solicitante: Dr.(a) Rafael Correa da Costa	Cadastro de Pessoas Físicas: CPF: 08108439191	Convênio: Hismet

## GLICOSE EM JEJUM

146 mg/dL

Método: Enzimático Colorimétrico Material: Soro Coletado em: 13/01/2026 Liberado em: 13/01/2026 12:39

### Resultado repetido e confirmado.

Valores de Referência:

70 a 99 mg/dL

Histórico de Resultados

220 mg/dL

05/12/2024



Assinado Digitalmente



Dr. Bruno Bini Napoleão  
Biomédico  
CRBM - 2121

A interpretação de qualquer teste com finalidade diagnóstica ou prognóstica depende de avaliação conjunta dos dados clínicos e da história médica do paciente.

Responsável Técnico: Bruno Bini Napoleão - CRBM 2121

Endereço: Av. General Vale, 350, Bandeirantes.  
Telefone: 65-99295 3662

Cod.: 566582	Paciente: <b>Kleber Oliveira Barboza</b>	Sexo: Masculino	Idade: 72 (A)
Atendido em: 13/01/2026	Profissional Solicitante: Dr.(a) Rafael Correa da Costa	Cadastro de Pessoas Físicas: CPF: 08108439191	Convênio: Hismet

## HEMOGRAMA

Método: Automação XNL550 Material: PLASMA EDTA Coletado em: 13/01/2026 Liberado em: 13/01/2026 11:06

### Eritrograma

Valores de Referência

Hemácias em milhões/ mm <sup>3</sup> .....:	<b>4,82</b>	4,30 a 5,70/mm <sup>3</sup>
Hemoglobina em g/dL.....:	<b>15,0</b>	13,5 a 17,5g/dL
Hematócrito em %.....:	<b>42,3</b>	39,0 a 50,0%
Vol. Glob. Média em fl.....:	<b>87,8</b>	80,0 a 95,0fl
Hem. Glob. Média em pg.....:	<b>31,1</b>	26,0 a 34,0pg
C.H. Glob. Média em g/dL.....:	<b>35,5</b>	31,0 a 36,0g/dL
RDW.....:	<b>13,1</b>	11,0 a 15,0%

### Leucograma

Leucócitos.....:	<b>6.200/mm<sup>3</sup></b>	3.500 a 10.000/mm <sup>3</sup>
Neutrófilos.....:	<b>67,6%</b>	<b>4.191/mm<sup>3</sup></b> 50 a 70 2000 a 7000
Blastos.....:	<b>0,0%</b>	<b>0/mm<sup>3</sup></b> 0 0
Promielocitos.....:	<b>0,0%</b>	<b>0/mm<sup>3</sup></b> 0 0
Mielocitos.....:	<b>0,0%</b>	<b>0/mm<sup>3</sup></b> 0 0
Metamielocitos.....:	<b>0,0%</b>	<b>0/mm<sup>3</sup></b> 0 0
Bastões.....:	<b>0,0%</b>	<b>0/mm<sup>3</sup></b> 0 a 6 0 a 600
Segmentados.....:	<b>67,6%</b>	<b>4.191/mm<sup>3</sup></b> 50 a 70 2000 a 7000
Eosinófilos.....:	<b>2,3%</b>	<b>143/mm<sup>3</sup></b> 2 a 4 80 a 600
Basófilos.....:	<b>0,6%</b>	<b>37/mm<sup>3</sup></b> 0 a 2 0 a 200
Linfócitos típicos.....:	<b>21,3%</b>	<b>1.321/mm<sup>3</sup></b> 25 a 35 1000 a 3500
Linfócitos atípicos.....:	<b>0,0%</b>	<b>0/mm<sup>3</sup></b> 0 0
Monócitos.....:	<b>8,2%</b>	<b>508/mm<sup>3</sup></b> 2 a 10 400 a 1000

### Plaquetas

Plaquetas.....:	<b>221.000/mm<sup>3</sup></b>	150.000 a 450.000/mm <sup>3</sup>
VPM.....:	<b>10,3/fl</b>	6,7 a 10,0fl
Plaquetócrito.....:	<b>0,230%</b>	0,10 a 0,50%
PDW.....:	<b>12,1</b>	15,0 a 17,9%



Assinado Digitalmente

  
Dr. Bruno Bini Napoleão  
Biomédico  
CRBM - 2121

A interpretação de qualquer teste com finalidade diagnóstica ou prognóstica depende de avaliação conjunta dos dados clínicos e da história médica do paciente.

Responsável Técnico: Bruno Bini Napoleão - CRBM 2121

Endereço: Av. General Vale,350, Bandeirantes.  
Telefone:65-99295 3662  
CNPJ: 08.555.542

Protocolo:2601131035239

Data:13/01/2026

Paciente:KLEBER OLIVEIRA BARBOZA

Nasc.:26/12/1953 RG :-

CPF:08108439191

Exame :RX TORAX PA

### Resultado

OSSOS COM MORFOLOGIA E TEXTURA NORMAIS.  
MEDIASTINO CENTRADO E SEM MASSAS VISÍVEIS NA SUA TOPOGRAFIA.  
HILOS E TRAMA VASCULAR PULMONAR DE ASPECTO HABITUAL.  
CAMPOS PLEUROPULMONARES COM TRANSPARÊNCIA SATISFATÓRIA.  
CÚPULAS DIAFRAGMÁTICAS DE CONTORNOS NÍTIDOS E SEIOS COSTOFRÊNICOS LIVRES.  
ÁREA CARDÍACA NOS LIMITES DA NORMALIDADE.



---

Dr. Leandro M. Colmanetti

Médico Radiologista CRM 5995 MT RQE 4585 MT

v1.0 Chave:<http://sistema.imaggi.com.br/validar.php?chave=609967500683381844850366123448>

