

Exame n.º :789922

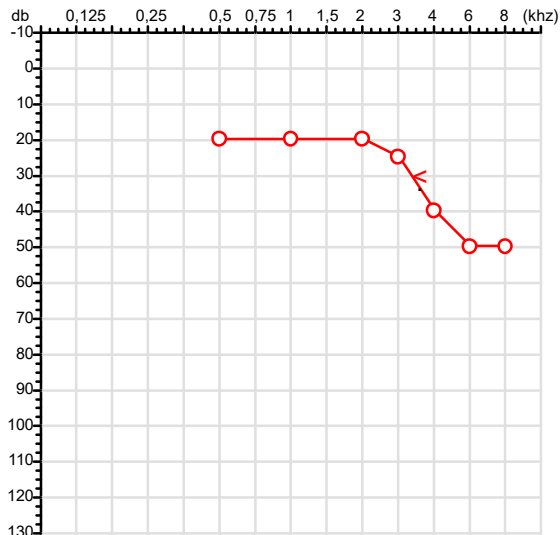
CPF :708.348.472-48
CNPJ :11.595.396/0001-83
Nascimento :15/07/1963
Motivo :Admissional
Repouso :14h
Data do Exame : 13/01/2026

Paciente :Carlos Enrique Contrera
Razão :JER ENGENHARIA ELETRICA E CIVIL LTDA EPP
Idade : 62 anos
Setor :ALVENARIA
Função :PEDREIRO

RG :/

Audiometria

Orelha Direita



Aérea

KhZ	0,25	0,5	1	2	3	4	6	8
OD db	NDG	20	20	20	25	40	50	50

Ossea

KhZ	0,25	0,5	1	2	3	4	6
OD db	NDG	NDG	NDG	NDG	NDG	30	NDG

Médias Tritonais

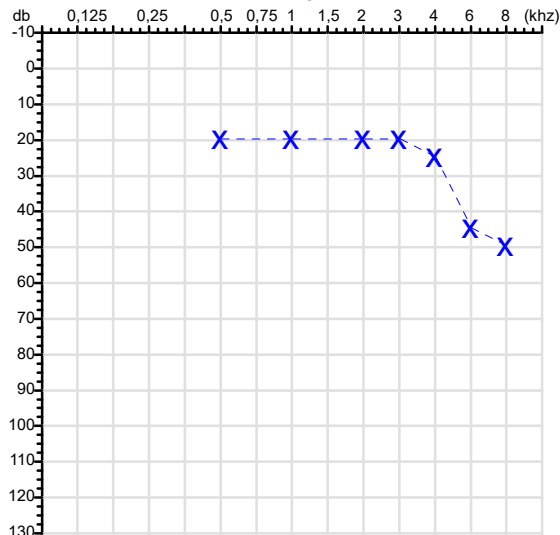
KhZ	0,5	1	2	=	3	4	6	=
OD db	20	20	20	20	25	40	50	38

Laudo Clínico OD

Alteração auditiva neurossensorial com configuração descendente acentuada

Classificações: tipo de perda auditiva (Silman e Silverman - 1997), grau de perda auditiva média 500khz, 1000khz e 2000khz (Lloyd e Kaplan - 1978) e configuração audiométrica (Silman e Silverman - 1997 - adaptada de Carhart, 1945 e Lloyd e Kaplan, 1978)

Orelha Esquerda



KhZ	0,25	0,5	1	2	3	4	6	8
OE db	NDG	20	20	20	20	25	45	50

KhZ	0,25	0,5	1	2	3	4	6
OE db	NDG	NDG	NDG	NDG	NDG	NDG	NDG

KhZ	0,5	1	2	=	3	4	6	=
OE db	20	20	20	20	20	25	45	30

Laudo Clínico OE

Alteração auditiva com configuração descendente acentuada

Classificações: tipo de perda auditiva (Silman e Silverman - 1997), grau de perda auditiva média 500khz, 1000khz e 2000khz (Lloyd e Kaplan - 1978) e configuração audiométrica (Silman e Silverman - 1997 - adaptada de Carhart, 1945 e Lloyd e Kaplan, 1978)

Emanuel Sempio
Fonoaudiólogo
Audiologia Clínica e Ocupacional
CRFa 5-5297-8

Emanuel Sempio
Fonoaudiólogo
CRFa 5 - 5297 - 8

Assinatura eletrônica :0AACCD90AEDB963E1B74E5BD4FE2B461

Para validar a assinatura : <https://sistema.hismet.com.br/validacao.php>

Carlos Enrique Contrera

** Assinado por biometria **

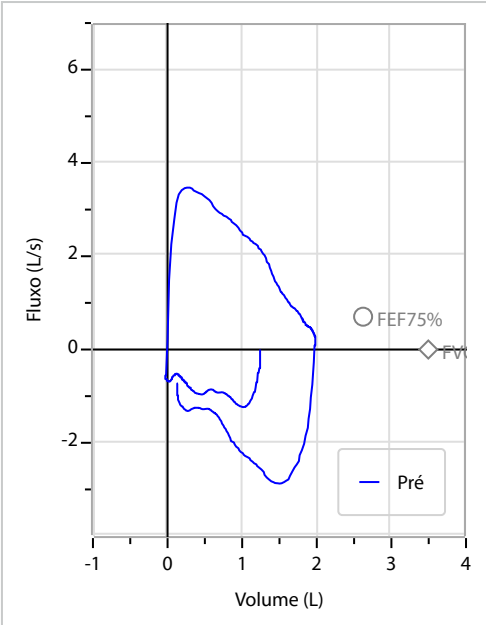
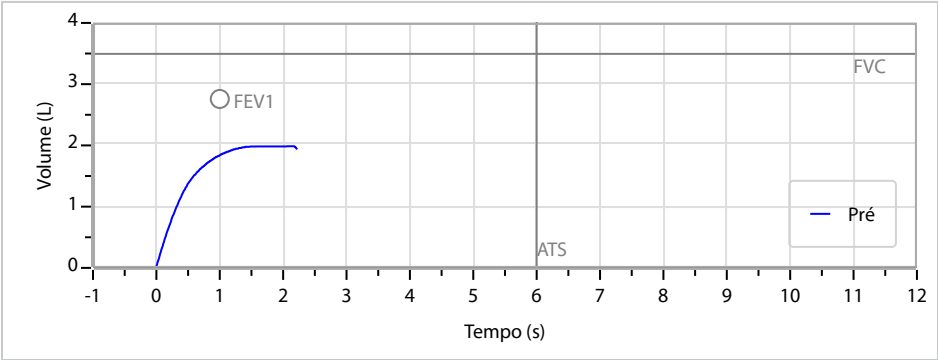
Modelo do Audiometro :AVS500 - VIBRASOM

Última Aferição :12/08/2025

Nome	CARLOS ENRIQUE CONTRERA			ID1	789922	Sexo	Masculino	Idade	62,4	Peso (kg)	88,00	Altura (cm)	165,0
Agrupamento	--	D.O.B.	15/07/1963	ID2	--	BMI (kg/m2)	32,3	Fumante	Não	Anos de Tabag...	--	Cig/Dia	--
Técnico	--	Médico				Classe 2			--	Etnia	Outros/Não Especificado		

CAPACIDADE VITAL FORÇADA	Imprimir Resultado dos testes	Definir previsão	Posição do Teste
	08:58	GLI	SENTADO

		Meas.	Pred	% Pred	z score	
FVC	L	2,02	3,49	58	<div><div></div></div>	
FEV1	L	1,86	2,76	67	<div><div></div></div>	
FEV1/FVC%	%	92,2	78,9	117	<div><div></div></div>	
FEV1/Vcmax%	%	92,2	78,9	117	<div><div></div></div>	



Interpretação
O indivíduo tem uma relação FEV1/FVC% de 92,2% que está dentro do limite normal e um valor FVC de 2,02 L que está abaixo de LLN. Os resultados do teste indicam uma POSSÍVEL RESTRIÇÃO.

Assinatura: _____