

Exame n.º :789984

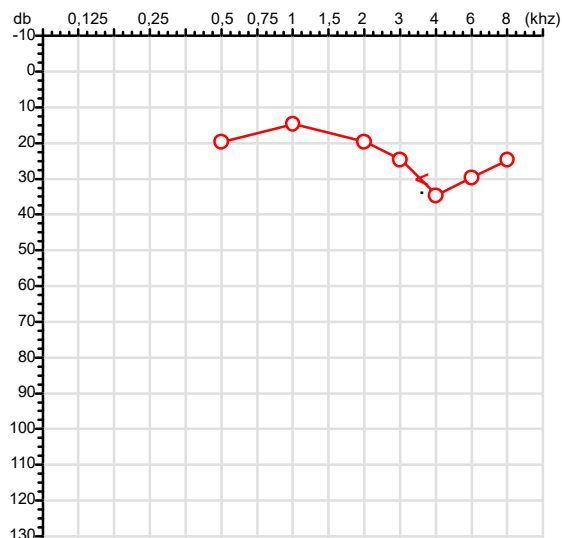
CPF :011.720.821-38
CNPJ :26.163.786/0001-51
Nascimento :05/07/1986
Motivo :Periódico
Repouso :14h
Data do Exame : 13/01/2026

Paciente :Carlos de Oliveira
Razão :PRIME INOX INDUSTRIA COMERCIO E SERVICOS METALURGICOS LTDA ME
Idade : 39 anos
Setor :GERAL
Função :SOLDADOR II

RG :16733207/SJSP MT

Audiometria

Orelha Direita



Aérea

| Khaz | 0,25 | 0,5 | 1 | 2 | 3 | 4 | 6 | 8 |
|-------|------|-----|----|----|----|----|----|----|
| OD db | NDG | 20 | 15 | 20 | 25 | 35 | 30 | 25 |

Ossea

| Khaz | 0,25 | 0,5 | 1 | 2 | 3 | 4 | 6 |
|-------|------|-----|-----|-----|-----|----|-----|
| OD db | NDG | NDG | NDG | NDG | NDG | 30 | NDG |

Médias Tritonais

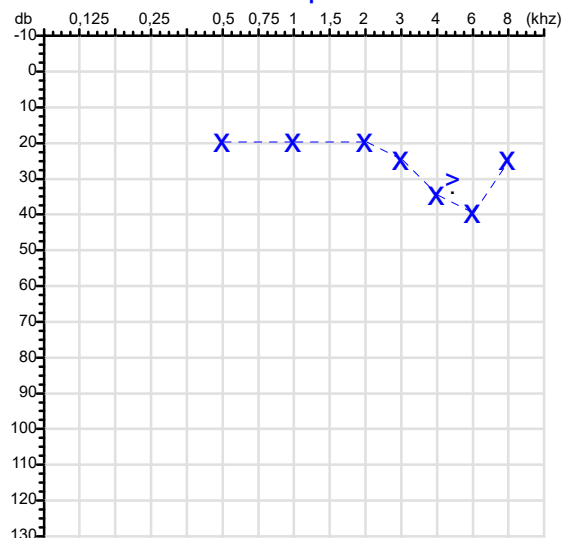
| Khaz | 0,5 | 1 | 2 | = | 3 | 4 | 6 | = |
|-------|-----|----|----|----|----|----|----|----|
| OD db | 20 | 15 | 20 | 18 | 25 | 35 | 30 | 30 |

Laudo Clínico OD

Alteração auditiva neurossensorial com configuração em entalhe

Classificações: tipo de perda auditiva (Silman e Silvermam - 1997), grau de perda auditiva média 500khz, 1000khz e 2000khz (Lloyd e Kaplan - 1978) e configuração audiométrica (Silman e Silverman - 1997 - adaptada de Carhart, 1945 e Lloyd e Kaplan, 1978)

Orelha Esquerda



| Khaz | 0,25 | 0,5 | 1 | 2 | 3 | 4 | 6 | 8 |
|-------|------|-----|----|----|----|----|----|----|
| OE db | NDG | 20 | 20 | 20 | 25 | 35 | 40 | 25 |

| Khaz | 0,25 | 0,5 | 1 | 2 | 3 | 4 | 6 |
|-------|------|-----|-----|-----|-----|----|-----|
| OE db | NDG | NDG | NDG | NDG | NDG | 30 | NDG |

| Khaz | 0,5 | 1 | 2 | = | 3 | 4 | 6 | = |
|-------|-----|----|----|----|----|----|----|----|
| OE db | 20 | 20 | 20 | 20 | 25 | 35 | 40 | 33 |

Laudo Clínico OE

Alteração auditiva neurossensorial com configuração em entalhe

Classificações: tipo de perda auditiva (Silman e Silvermam - 1997), grau de perda auditiva média 500khz, 1000khz e 2000khz (Lloyd e Kaplan - 1978) e configuração audiométrica (Silman e Silverman - 1997 - adaptada de Carhart, 1945 e Lloyd e Kaplan, 1978)

Emanuel Sempio
Fonoaudiólogo
Audiologia Clínica e Ocupacional
CRFa 5-5297-8

Emanuel Sempio
Fonoaudiólogo
CRFa 5 - 5297 - 8

Assinatura eletrônica :09A0247C7AABF648A9F718A5197D16E4

Para validar a assinatura : <https://sistema.hismet.com.br/validacao.php>

Carlos de Oliveira

** Assinado por biometria **

Modelo do Audiometro :AVS500 - VIBRASOM
Última Aferição :12/08/2025



ATENDIMENTO CLÍNICO
EXAME N.º 789984

Paciente

Nome : CARLOS DE OLIVEIRA

CPF : 01172082138

RG : 16733207/SJSP MT

Cargo : SOLDADOR II

Nascimento : 05/07/1986

AVALIAÇÃO PSICOLÓGICA

I.DESCRICÃO DE DEMANDA

A presente avaliação teve por objetivo cumprir o regimento do processo periódico com uso de uma entrevista, um teste psicométrico e o questionário SRQ 20. _____

II.PROCEDIMENTO

Para atender a demanda proposta foi realizada a aplicação do teste AC, que é considerado um teste que avalia a atenção concentrada e o formulário SRQ 20, sendo um instrumento de rastreamento psiquiátrico composto por vinte itens. _____

III.ANÁLISE

No geral obteve-se um resultado bom, obtendo percentil 25, o que representa um processo atencional médio inferior, perante os sujeitos de sua mesma faixa etária e população. No questionário de rastreamento de transtornos mentais, o sujeito relatou não apresentar sintomas. Com estado mental aparentemente conservado. _____

IV.CONCLUSÃO

Em relação aos dados apresentados e analisados, mais as observações, há indícios de que o sujeito tem condições de exercer sua função. _____

V. PRAZO DE VALIDADE DA AVALIAÇÃO

Considerando que a personalidade é dinâmica e multideterminada, esta avaliação será válida para o presente momento.

Cuiabá-MT, 13 de janeiro de 2026



Como validar o documento pelo ITI:
Leia o qr-code e siga as instruções na página que será aberta.



ITI
Instituto Nacional de
Tecnologia da Informação



Protocolo:26011312583932

Data:13/01/2026

Paciente:CARLOS DE OLIVEIRA

Nasc.:05/07/1986 RG:16733207-SJSP MT

CPF:01172082138

Exame:ELETROCARDIOGRAMA ECG

Resultado

FC = 112BPM (VARIA DE DE 50 A 100BPM, DE ACORDO COM AS ÚLTIMAS DIRETRIZES DE ECG DA SBC).

P-R = 0,12S (NORMAL = 0,10 A 0,20S), P SINUSAL (ONDA P SINUSAL SE POSITIVA E, D1, D2, D3, AVF).

QRS = 0,08S (NORMAL = 0,07 A 0,11S) OBS: Q PATOLÓGICA SE AMPLITUDE FOR PELO MENOS 25% DA ONDA R.

RITMO SINUSAL.

SÂQRS = +60° (NORMAL = 0 A 90°, ALGUNS AUTORES CONSIDERAM NORMAL = -30 A +110°).

Impressão diagnóstica

TAQUICARDIA SINUSAL

DRA. JAMILA LEITE XAVIER

Cardiologista CRM MT 6422 RQE 4016 MT

Dr. Jamila L. Xavier

v1.0 Chave:<http://sistema.imaggi.com.br/validar.php?chave=937013697707958037673641980388>

CRM-MT 6422

AV. GENERAL MELLO, 227 - POÇÃO - CEP 78015-300 - CUIABÁ - MT

FONE: (65) 3055-2051 - IMAGGI@IMAGGI.COM.BR



Protocolo:26011312591232

Data:13/01/2026

Paciente:CARLOS DE OLIVEIRA

Nasc.:05/07/1986 RG :16733207-SJSP MT

CPF:01172082138

Exame :ELETROENCEFALOGRAMA CLINICO

Resultado

A ATIVIDADE ELÉTRICA CEREBRAL DE REPOUSO MOSTROU-SE SIMÉTRICA ENTRE ÁREAS HOMÓLOGAS, ORGANIZADA, CONSTITUÍDA POR UM RITMO ALFA DOMINANTE, 09-10HZ DE MÉDIA AMPLITUDE, COM PREDOMÍNIO NAS REGIÕES POSTERIO. AUSÊNCIA DE ATIVIDADE EPILEPTIFORME. DURANTE TODO O DECORRER DO EXAME, MESMO COM A ATIVAÇÃO PELA HIPERPNÉIA, NÃO FORAM REGISTRADOS GRAFOELEMENTOS PATOLÓGICOS. ELETROENCEFALOGRAMA DIGITAL, REALIZADO DURANTE VIGÍLIA, EM CONDIÇÕES TÉCNICAS SATISFATÓRIAS.

Impressão diagnóstica

DENTRO DOS PARÂMETROS NORMAIS.

DR. CESAR ANDROLAGE
Neurologista CRM 7432 MT RQE 4011 MT
CRM-MT 7432

v1.0 Chave:<http://sistema.imaggi.com.br/validar.php?chave=955927871987336615483431699132>

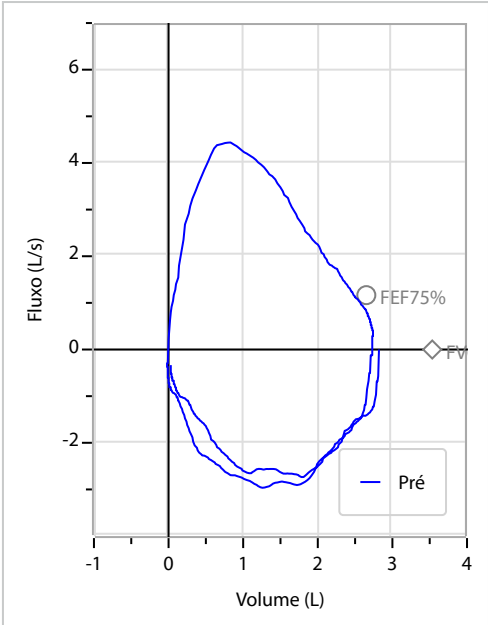
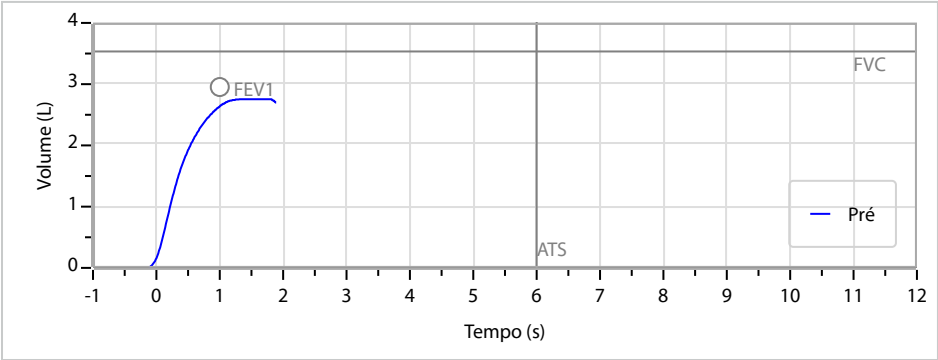


| | | | | | | | | | | | | |
|-------------|--------------------|--------|------------|--------|-------------|-----------|---------|-------|-------------------------|-------|-------------|-------|
| Nome | CARLOS DE OLIVEIRA | | ID1 | 789984 | Sexo | Masculino | Idade | 39,5 | Peso (kg) | 59,00 | Altura (cm) | 156,0 |
| Agrupamento | -- | D.O.B. | 05/07/1986 | -- | BMI (kg/m2) | 24,2 | Fumante | Não | Anos de Tabag... | -- | Cig/Dia | -- |
| Técnico | -- | Médico | | | Classe 2 | | | Etnia | Outros/Não Especificado | | | |

CAPACIDADE VITAL FORÇADA

| | | |
|-------------------------------|------------------|------------------|
| Imprimir Resultado dos testes | Definir previsão | Posição do Teste |
| 10:46 | GLI | SENTADO |

| | | Meas. | Pred | % Pred | z score | |
|-------------|---|-------------|------|--------|------------------------|--|
| FVC | L | 3,12 | 3,53 | 88 | <div><div></div></div> | |
| FEV1 | L | 2,64 | 2,95 | 89 | <div><div></div></div> | |
| FEV1/FVC% | % | 84,7 | 83,4 | 101 | <div><div></div></div> | |
| FEV1/Vcmax% | % | 84,7 | 83,4 | 101 | <div><div></div></div> | |



Interpretação

O indivíduo tem uma relação FEV1/FVC% de 84,7% e um valor FVC de 3,12 L que estão dentro dos limites normais. Os resultados do teste indicam uma ESPIROMETRIA NORMAL

Assinatura: _____

| | | | |
|----------------------------|--|--|---------------------|
| Cod.: 566654 | Paciente: Carlos de Oliveira | Sexo: Masculino | Idade: 39 (A) |
| Atendido em: 13/01/2026 | Profissional Solicitante: Dr.(a) Rafael Correa da Costa | Cadastro de Pessoas Físicas: CPF: 01172082138 | Convênio: Hismet |

GLICOSE EM JEJUM

87 mg/dL

Método: Enzimático Colorimétrico Material: Soro Coletado em: 13/01/2026 Liberado em: 13/01/2026 14:17

Valores de Referência:

70 a 99 mg/dL

Histórico de Resultados

91 mg/dL

11/01/2023



Assinado Digitalmente



Dr. Bruno Bini Napoleão
Biomédico
CRBM - 2121

A interpretação de qualquer teste com finalidade diagnóstica ou prognóstica depende de avaliação conjunta dos dados clínicos e da história médica do paciente.

Responsável Técnico: Bruno Bini Napoleão - CRBM 2121

Endereço: Av. General Vale, 350, Bandeirantes.
Telefone: 65-99295 3662