



ATESTADO DE ACUIDADE VISUAL

CNPJ : 37457942000103 Fantasia : TRAEI TRANSFORMADORES ELETRICOS
Razão Social : TRAEI TRANSFORMADORES ELETRICOS LTDA
Endereço : RUA N N.º 244 Complemento : QUADRA 17
Cidade / UF : CUIABÁ / MT CEP : 78098400

Funcionário

Nome : Ediney Alves Ferreira Setor: FORCA - BOBINAGEM - FORCA
CPF : 05622090180 Cargo: BOBINADOR PLENO
RG : 262500098 / SSP-MT Nascimento: 01/12/1994

Ficha de Acuidade Visual

Longe

Método de avaliação : Escala Optométrica de Snellen

SEM CORREÇÃO

OD: 20/10

OE: 20/10

COM CORREÇÃO

OD: /

OE: /

Perto

Método de avaliação : Tabela de Jaeger

CORREÇÃO : NÃO

RESULTADO OLHO DIREITO : J1

RESULTADO OLHO ESQUERDO : J1

Teste Cromático

Visão Cromática: NORMAL

Usa lente/óculos: Não

Resultado: NORMAL

Cuiabá 13 de janeiro de 2026

Dra. Isabela Luiza P. dos Santos
Médica
CRM-MT 16111

Drª Isabela Luiza Peralta dos Santos
CRM-MT 16111
NIS

Autenticação Assinatura : CBF71B120D286AA8E531896B5FB5B891
Para validar a assinatura : <https://sistema.hismet.com.br/validacao.php>

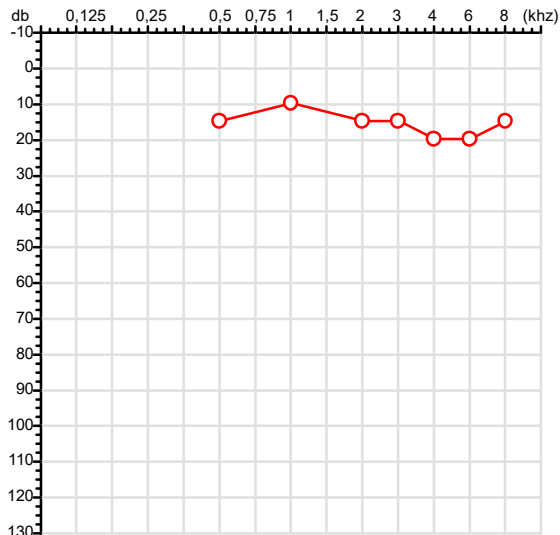
Exame n.º :790202

CPF :056.220.901-80
CNPJ :37.457.942/0001-03
Nascimento :01/12/1994
Motivo :Mudança de Riscos Ocupacionais
Repouso :14h
Data do Exame : 13/01/2026

Paciente :EDINEY ALVES FERREIRA
Razão :TRAEEL TRANSFORMADORES ELETRICOS LTDA
Idade : 31 anos
Cargo :FORÇA - BOBINAGEM - FORÇA
Função :BOBINADOR PLENO

RG :262500098/SSP-MT

Orelha Direita



Aérea

Khaz	0,25	0,5	1	2	3	4	6	8
OD db	NDG	15	10	15	15	20	20	15

Ossea

Khaz	0,25	0,5	1	2	3	4	6
OD db	NDG	NDG	NDG	NDG	NDG	NDG	NDG

Médias Tritonais

Khaz	0,5	1	2	=	3	4	6	=
OD db	15	10	15	13	15	20	20	18

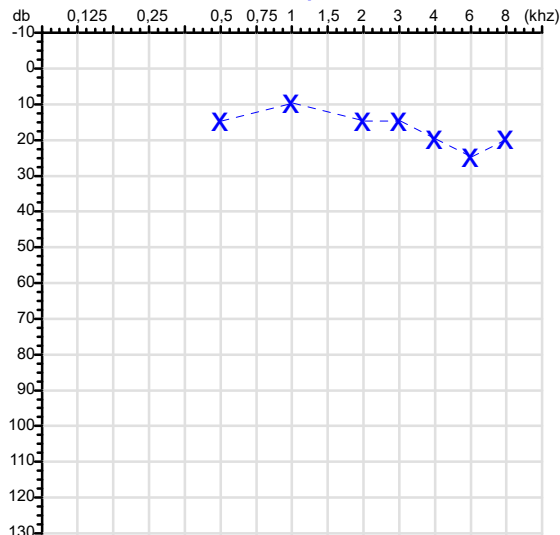
Laudo Clínico OD

Audição normal

Classificações: tipo de perda auditiva (Silman e Silvermam - 1997), grau de perda auditiva média 500khz, 1000khz e 2000khz (Lloyd e Kaplan - 1978) e configuração audiométrica (Silman e Silverman - 1997 - adaptada de Carhart, 1945 e Lloyd e Kaplan, 1978)

Audiometria

Orelha Esquerda



Khaz	0,25	0,5	1	2	3	4	6	8
OE db	NDG	15	10	15	15	20	25	20

Khaz	0,25	0,5	1	2	3	4	6
OE db	NDG	NDG	NDG	NDG	NDG	NDG	NDG

Khaz	0,5	1	2	=	3	4	6	=
OE db	15	10	15	13	15	20	25	20

Laudo Clínico OE

Audição normal

Classificações: tipo de perda auditiva (Silman e Silvermam - 1997), grau de perda auditiva média 500khz, 1000khz e 2000khz (Lloyd e Kaplan - 1978) e configuração audiométrica (Silman e Silverman - 1997 - adaptada de Carhart, 1945 e Lloyd e Kaplan, 1978)

Emanuel Sempio
Fonoaudiólogo
Audiologia Clínica e Ocupacional
CRFa 5-5297-8

Emanuel Sempio
Fonoaudiólogo
CRFa 5 - 5297 - 8

Assinatura eletrônica :D2C486313D4803F79D953BDDAE2C4B43

Para validar a assinatura : <https://sistema.hismet.com.br/validacao.php>

Ediney Alves Ferreira

** Assinado por biometria **

Modelo do Audiometro :AVS500 - VIBRASOM

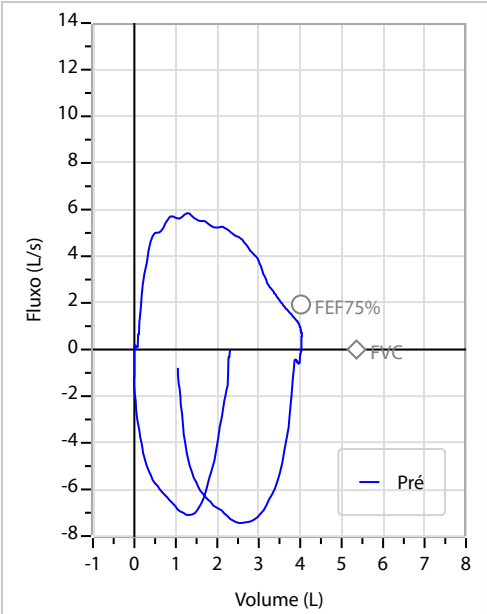
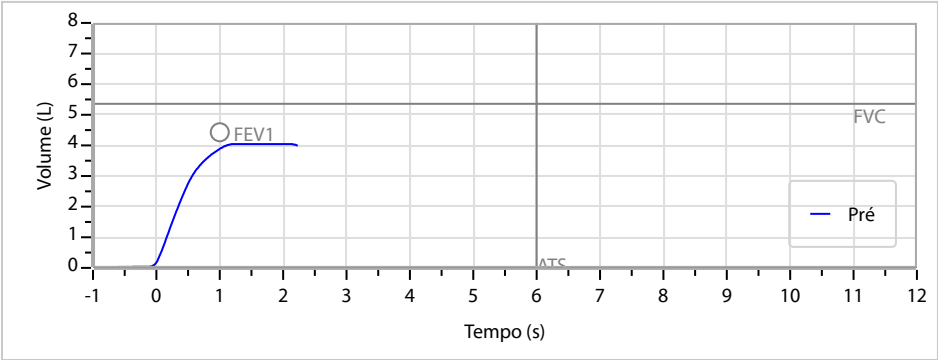
Última Aferição :12/08/2025

Nome	EDINEY ALVES FERREIRA		ID1	790202		Sexo	Masculino	Idade	31,1	Peso (kg)	83,00	Altura (cm)	183,0
Agrupamento	D.O.B.		01/12/1994		ID2	BMI (kg/m2)	24,8	Fumante	Não	Anos de Tabag...	--	Cig/Dia	--
Técnico	Médico				Classe 2				Etnia	Outros/Não Especificado			

CAPACIDADE VITAL FORÇADA

Imprimir Resultado dos testes	Definir previsão	Posição do Teste
14:54	GLI	SENTADO

		Meas.	Pred	% Pred	z score	
FVC	L	4,07	5,36	76	<div><div></div></div>	
FEV1	L	3,88	4,43	87	<div><div></div></div>	
FEV1/FVC%	%	95,3	83,0	115	<div><div></div></div>	
FEV1/Vcmax%	%	95,3	83,0	115	<div><div></div></div>	



Interpretação

O indivíduo tem uma relação FEV1/FVC% de 95,3% que está dentro do limite normal e um valor FVC de 4,07 L que está abaixo de LLN. Os resultados do teste indicam uma POSSÍVEL RESTRIÇÃO

Assinatura: _____

Protocolo:2601131603099

Data:13/01/2026

Paciente:Ediney Alves Ferreira

Nasc.:01/12/1994 RG :262500098-SSP-MT

CPF:05622090180

Exame :RX COLUNA LOMBO SACRA AP / PERFIL

Resultado

CORPOS VERTEBRAIS VISUALIZADOS COM MORFOLOGIA E TEXTURA HABITUAIS.
APÓFISES ESPINHOSAS, TRANSVERSAS E PEDÍCULOS SEM ANORMALIDADES.
TRANSIÇÃO LOMBOSSACRA DE ASPECTO NORMAL.
ESPAÇOS DISCAIS DENTRO DOS LIMITES DA NORMALIDADE.
AUSÊNCIA DE ASSIMETRIAS EVIDENTES OU ESCOLIOSE DA COLUNA.



Dr. Leandro M. Colmanetti

Médico Radiologista CRM 5995 MT RQE 4585 MT

v1.0 Chave:<http://sistema.imaggi.com.br/validar.php?chave=804085058764430714368184667615>



Protocolo:2601131558419

Data:13/01/2026

Paciente:Ediney Alves Ferreira

Nasc.:01/12/1994 RG :262500098-SSP-MT

CPF:05622090180

Exame :RX TORAX PA

Resultado

OSSOS COM MORFOLOGIA E TEXTURA NORMAIS.

MEDIASTINO CENTRADO E SEM MASSAS VISÍVEIS NA SUA TOPOGRAFIA.

HILOS E TRAMA VASCULAR PULMONAR DE ASPECTO HABITUAL.

CAMPOS PLEUROPULMONARES COM TRANSPARÊNCIA SATISFATÓRIA.

CÚPULAS DIAFRAGMÁTICAS DE CONTORNOS NÍTIDOS E SEIOS COSTOFRÊNICOS LIVRES.

ÁREA CARDÍACA NOS LIMITES DA NORMALIDADE.



Dr. Leandro M. Colmanetti

Médico Radiologista CRM 5995 MT RQE 4585 MT

v1.0 Chave:<http://sistema.imaggi.com.br/validar.php?chave=827220065755505058116665620508>

