



## ATESTADO DE ACUIDADE VISUAL

CNPJ : 14915029000108 Fantasia : ENCOMIND ENGENHARIA LTDA  
Razão Social : ENCOMIND ENGENHARIA LTDA  
Endereço : ROD ARQUITETO HELDER CANDIA N.º 1200 Complemento : KM 3.5  
Cidade / UF : CUIABÁ / MT CEP : 78048150

### Funcionário

Nome : Dejalma Barbosa Ribeiro Setor: TERRAPLANAGEM  
CPF : 54539331191 Cargo: MOTORISTA DE CAMINHAO PIPA  
RG : / Nascimento: 23/09/1970

### Ficha de Acuidade Visual

#### Longe

Método de avaliação : Escala Optométrica de Snellen

##### SEM CORREÇÃO

OD: 20/10

OE: 20/10

##### COM CORREÇÃO

OD: /

OE: /

#### Perto

Método de avaliação : Tabela de Jaeger

CORREÇÃO : NÃO

RESULTADO OLHO DIREITO : J1

RESULTADO OLHO ESQUERDO : J1

### Teste Cromático

Visão Cromatica: NORMAL

Usa lente/óculos: Não

Resultado: NORMAL

Cuiabá 14 de janeiro de 2026

Dr. João Batista de Almeida  
Médico  
CRM-MT 15709

Dr. João Batista de Almeida Junior  
CRM-MT 15709  
NIS 269.85078.64-6

Autenticação Assinatura :E6CE40940519C78269600CF8076DD0E  
Para validar a assinatura : <https://sistema.hismet.com.br/validacao.php>

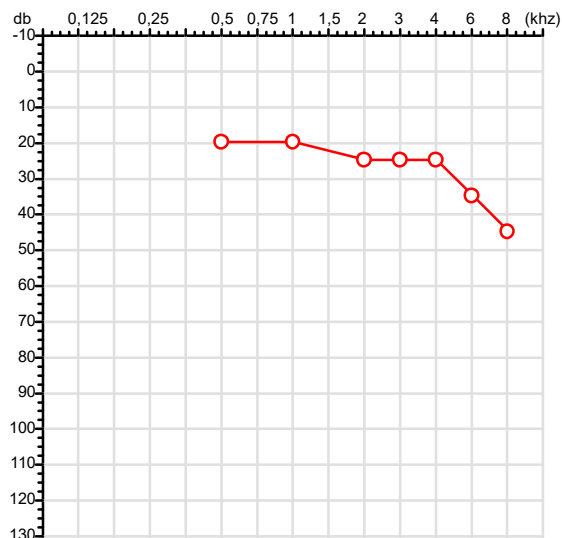
# Exame n.º :790313

CPF :545.393.311-91  
CNPJ :14.915.029/0001-08  
Nascimento :23/09/1970  
Motivo :Admissional  
Repouso :14h  
Data do Exame : 14/01/2026

Paciente :Dejalma Barbosa Ribeiro  
Razão :ENCOMIND ENGENHARIA LTDA  
Idade : 55 anos  
Setor :TERRAPLANAGEM  
Função :MOTORISTA DE CAMINHAO PIPA

RG :/

## Orelha Direita



## Aérea

Khz	0,25	0,5	1	2	3	4	6	8
OD db	NDG	20	20	25	25	25	35	45

## Ossea

Khz	0,25	0,5	1	2	3	4	6
OD db	NDG	NDG	NDG	NDG	NDG	NDG	NDG

## Médias Tritonais

Khz	0,5	1	2	=	3	4	6	=
OD db	20	20	25	22	25	25	35	28

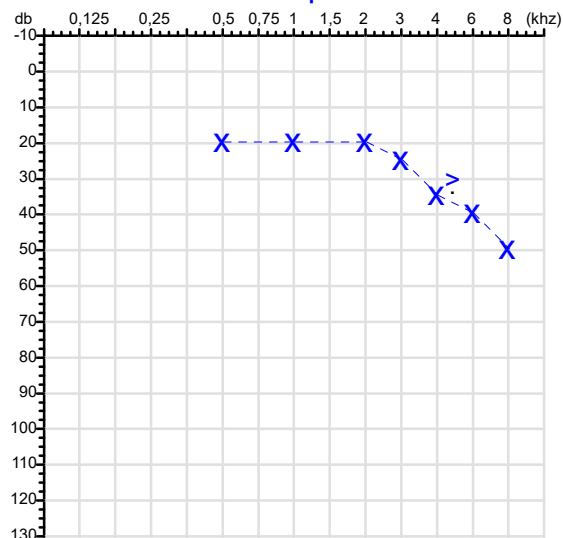
## Laudo Clínico OD

Alteração auditiva com configuração descendente leve

Classificações: tipo de perda auditiva (Silman e Silvermam - 1997), grau de perda auditiva média 500khz, 1000khz e 2000khz (Lloyd e Kaplan - 1978) e configuração audiométrica (Silman e Silverman - 1997 - adaptada de Carhart, 1945 e Lloyd e Kaplan, 1978)

## Audiometria

## Orelha Esquerda



Khz	0,25	0,5	1	2	3	4	6	8
OE db	NDG	20	20	20	25	35	40	50

Khz	0,25	0,5	1	2	3	4	6
OE db	NDG	NDG	NDG	NDG	NDG	30	NDG

Khz	0,5	1	2	=	3	4	6	=
OE db	20	20	20	20	25	35	40	33

## Laudo Clínico OE

Alteração auditiva neurosensorial com configuração descendente leve

Classificações: tipo de perda auditiva (Silman e Silvermam - 1997), grau de perda auditiva média 500khz, 1000khz e 2000khz (Lloyd e Kaplan - 1978) e configuração audiométrica (Silman e Silverman - 1997 - adaptada de Carhart, 1945 e Lloyd e Kaplan, 1978)

*Emanuel Sempio*  
Fonoaudiólogo  
Audiologia Clínica e Ocupacional  
CRFa 5-5297-8

Emanuel Sempio  
Fonoaudiólogo  
CRFa 5 - 5297 - 8

Assinatura eletrônica :6ACED036FBCE5143C133E8FE57C9CEE0

Para validar a assinatura : <https://sistema.hismet.com.br/validacao.php>

*Dejalma Barbosa Ribeiro*

\*\* Assinado por biometria \*\*

Modelo do Audiometro :AVS500 - VIBRASOM

Última Aferição :12/08/2025

Protocolo:26011409011948

Data:14/01/2026

Paciente:Dejalma Barbosa Ribeiro

Nasc.:23/09/1970 RG :-

CPF:54539331191

Exame :ELETROCARDIOGRAMA ECG

### Resultado

FC = 79BPM (VARIA DE DE 50 A 100BPM, DE ACORDO COM AS ÚLTIMAS DIRETRIZES DE ECG DA SBC).

P-R = 0,12S (NORMAL = 0,10 A 0,20S), P SINUSAL (ONDA P SINUSAL SE POSITIVA E, D1, D2, D3, AVF).

QRS = 0,10S (NORMAL = 0,07 A 0,11S) OBS: Q PATOLÓGICA SE AMPLITUDE FOR PELO MENOS 25% DA ONDA R.

QTC = 0,41S (NORMAL = 0,34 A 0,45S P/ HOMENS A 0,47S P/ MULHERES).

RITMO SINUSAL.

SÂQRS = -30\_° (NORMAL = 0 A 90°, ALGUNS AUTORES CONSIDERAM NORMAL = -30 A +110°).

Impressão diagnóstica

RITMO SINUSAL

DISTÚRPIO DE CONDUÇÃO PELO RAMO DIREITO

DRA. JAMILA LEITE XAVIER

Cardiologista CRM MT 6422 RQE 4016 MT

*Dr. Jamila L. Xavier*

v1.0 Chave:<http://sistema.imaggi.com.br/validar.php?chave=075832233428625501793140042146>

CRM-MT 6422

AV. GENERAL MELLO, 227 - POÇÃO - CEP 78015-300 - CUIABÁ - MT

FONE: (65) 3055-2051 - IMAGGI@IMAGGI.COM.BR



Protocolo:26011409212448

Data:14/01/2026

Paciente:Dejalma Barbosa Ribeiro

Nasc.:23/09/1970 RG :-

CPF:54539331191

Exame :ELETROENCEFALOGRAMA CLINICO

### Resultado

A ATIVIDADE ELÉTRICA CEREBRAL DE REPOUSO MOSTROU-SE SIMÉTRICA ENTRE ÁREAS HOMÓLOGAS, ORGANIZADA, CONSTITUÍDA POR UM RITMO ALFA DOMINANTE, 09-10HZ DE MÉDIA AMPLITUDE, COM PREDOMÍNIO NAS REGIÕES POSTERIO. AUSÊNCIA DE ATIVIDADE EPILEPTIFORME. DURANTE TODO O DECORRER DO EXAME, MESMO COM A ATIVAÇÃO PELA HIPERPNÉIA, NÃO FORAM REGISTRADOS GRAFOELEMENTOS PATOLÓGICOS. ELETROENCEFALOGRAMA DIGITAL, REALIZADO DURANTE VIGÍLIA, EM CONDIÇÕES TÉCNICAS SATISFATÓRIAS.

Impressão diagnóstica

DENTRO DOS PARÂMETROS NORMAIS.

DR. CESAR ANDROLAGE  
Neurologista CRM 7432 MT RQE 4011 MT  
CRM: MT 7432

v1.0 Chave:<http://sistema.imaggi.com.br/validar.php?chave=788880403369340341780011913558>

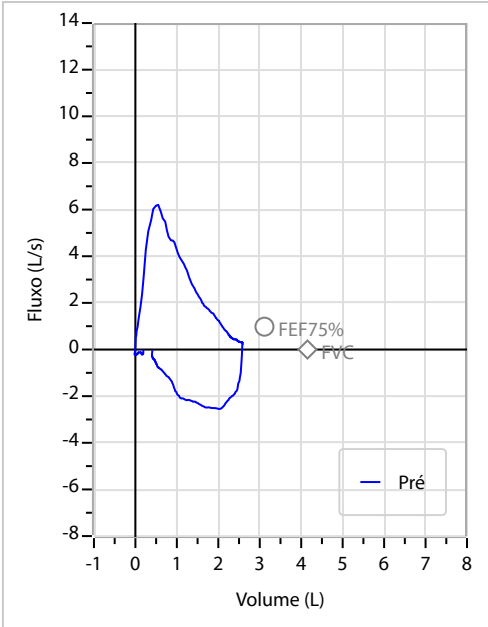
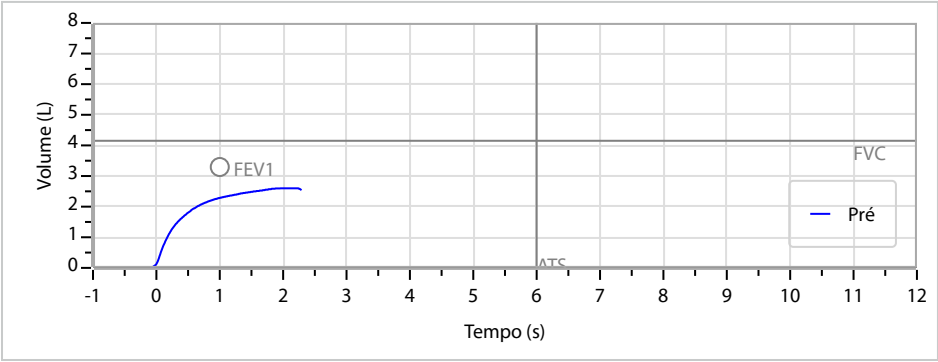


Nome	Dejalma Barbosa Ribeiro		ID1	790313	Sexo	Masculino	Idade	55,3	Peso (kg)	145,00	Altura (cm)	173,0
Agrupamento	--	D.O.B.	23/09/1970	--	BMI (kg/m2)	48,4	Fumante	Não	Anos de Tabag...	--	Cig/Dia	--
Técnico	--	Médico	--	--	Classe 2	--	Etnia	--	Outros/Não Especificado			

CAPACIDADE VITAL FORÇADA

Imprimir Resultado dos testes	Definir previsão	Posição do Teste
08:19	GLI	SENTADO

		Meas.	Pred	% Pred	z score	
FVC	L	<b>2,62</b>	4,15	63		
FEV1	L	<b>2,30</b>	3,29	70		
FEV1/FVC%	%	<b>87,8</b>	79,4	111		
FEV1/Vcmax%	%	<b>87,8</b>	79,4	111		



**Interpretação**  
O indivíduo tem uma relação FEV1/FVC% de 87,8% que está dentro do limite normal e um valor FVC de 2,62 L que está abaixo de LLN. Os resultados do teste indicam uma POSSÍVEL RESTRIÇÃO.

Assinatura: \_\_\_\_\_

Cod.: 566813	Paciente: <b>Dejalma Barbosa Ribeiro</b>	Sexo: Masculino	Idade: 55 (A)
Atendido em: 14/01/2026	Profissional Solicitante: Dr.(a) Rafael Correa da Costa	Cadastro de Pessoas Físicas: CPF: 54539331191	Convênio: Hismet

## GLICOSE EM JEJUM

117 mg/dL

Método: Enzimático Colorimétrico Material: Soro Coletado em: 14/01/2026 Liberado em: 14/01/2026 11:25

### Resultado repetido e confirmado.

Valores de Referência:

70 a 99 mg/dL



Assinado Digitalmente



**Dr. Bruno Bini Napoleão**  
Biomédico  
CRBM - 2121

A interpretação de qualquer teste com finalidade diagnóstica ou prognóstica depende de avaliação conjunta dos dados clínicos e da história médica do paciente.

Responsável Técnico: Bruno Bini Napoleão - CRBM 2121

Endereço: Av. General Vale, 350, Bandeirantes.  
Telefone: 65-99295 3662

Cod.: 566813	Paciente: <b>Dejalma Barbosa Ribeiro</b>	Sexo: Masculino	Idade: 55 (A)
Atendido em: 14/01/2026	Profissional Solicitante: Dr.(a) Rafael Correa da Costa	Cadastro de Pessoas Físicas: CPF: 54539331191	Convênio: Hismet

## HEMOGRAMA

Método: Automação XNL550 Material: PLASMA EDTA Coletado em: 14/01/2026 Liberado em: 14/01/2026 11:26

### Eritrograma

		Valores de Referência
Hemácias em milhões/ mm <sup>3</sup> .....:	<b>5,34</b>	4,30 a 5,70/mm <sup>3</sup>
Hemoglobina em g/dL.....:	<b>15,1</b>	13,5 a 17,5g/dL
Hematócrito em %.....:	<b>43,7</b>	39,0 a 50,0%
Vol. Glob. Média em fl.....:	<b>81,8</b>	80,0 a 95,0fl
Hem. Glob. Média em pg.....:	<b>28,3</b>	26,0 a 34,0pg
C.H. Glob. Média em g/dL.....:	<b>34,6</b>	31,0 a 36,0g/dL
RDW.....:	<b>12,9</b>	11,0 a 15,0%

### Leucograma

				Valores de Referência
Leucócitos.....:	<b>9.480/mm<sup>3</sup></b>			3.500 a 10.000/mm <sup>3</sup>
Neutrófilos.....:	<b>61,8%</b>	<b>5.859/mm<sup>3</sup></b>	50 a 70	2000 a 7000
Blastos.....:	<b>0,0%</b>	<b>0/mm<sup>3</sup></b>	0	0
Promielocitos.....:	<b>0,0%</b>	<b>0/mm<sup>3</sup></b>	0	0
Mielocitos.....:	<b>0,0%</b>	<b>0/mm<sup>3</sup></b>	0	0
Metamielocitos.....:	<b>0,0%</b>	<b>0/mm<sup>3</sup></b>	0	0
Bastões.....:	<b>0,0%</b>	<b>0/mm<sup>3</sup></b>	0 a 6	0 a 600
Segmentados.....:	<b>61,8%</b>	<b>5.859/mm<sup>3</sup></b>	50 a 70	2000 a 7000
Eosinófilos.....:	<b>1,4%</b>	<b>133/mm<sup>3</sup></b>	2 a 4	80 a 600
Basófilos.....:	<b>0,9%</b>	<b>85/mm<sup>3</sup></b>	0 a 2	0 a 200
Linfócitos típicos.....:	<b>28,7%</b>	<b>2.721/mm<sup>3</sup></b>	25 a 35	1000 a 3500
Linfócitos atípicos.....:	<b>0,0%</b>	<b>0/mm<sup>3</sup></b>	0	0
Monócitos.....:	<b>7,2%</b>	<b>683/mm<sup>3</sup></b>	2 a 10	400 a 1000

### Plaquetas

Plaquetas.....:	<b>268.000/mm<sup>3</sup></b>	150.000 a 450.000/mm <sup>3</sup>
VPM.....:	<b>9,2/fl</b>	6,7 a 10,0fl
Plaquetócrito.....:	<b>0,250%</b>	0,10 a 0,50%
PDW.....:	<b>9,4</b>	15,0 a 17,9%



Assinado Digitalmente

  
Dr. Bruno Bini Napoleão  
Biomédico  
CRBM - 2121

A interpretação de qualquer teste com finalidade diagnóstica ou prognóstica depende de avaliação conjunta dos dados clínicos e da história médica do paciente.

Responsável Técnico: Bruno Bini Napoleão - CRBM 2121

Endereço: Av. General Vale,350, Bandeirantes.  
Telefone:65-99295 3662



## TESTE DE ROMBERG N° 790313

CNPJ : 14915029000108 Fantasia : ENCOMIND ENGENHARIA LTDA  
Razão Social : ENCOMIND ENGENHARIA LTDA  
Endereço : ROD ARQUITETO HELDER CANDIA N.º 1200 Complemento : KM 3.5  
Cidade / UF : CUIABÁ / MT CEP : 78048150

### Funcionário

Nome : Dejalma Barbosa Ribeiro Setor: TERRAPLANAGEM  
CPF : 54539331191 Cargo: MOTORISTA DE CAMINHAO PIPA  
RG : / Nascimento: 23/09/1970

Paciente submetido a exame neurológico para avaliar a ataxia de natureza sensorial.

( X ) Romberg Negativo.

( ) Romberg Positivo.

Conclusão: Normal

Cuiabá 14 de janeiro de 2026

Dr. João Batista de Almeida  
Médico  
CRM-MT 15709

Dr. João Batista de Almeida Junior  
CRM-MT 15709  
NIS 269.85078.64-6

Autenticação Assinatura :  
Para validar a assinatura : <https://sistema.hismet.com.br/validacao.php>