



ATESTADO DE ACUIDADE VISUAL

CNPJ : 39904147000141 Fantasia : CONSORCIO JOTA ELE / MBM
Razão Social : CONSORCIO JOTA ELE / MBM
Endereço : AV SAO SEBASTIAO N.º 3567 Complemento : QUARTEL COWORKING
Cidade / UF : CUIABÁ / MT CEP : 78045000

Funcionário

Nome : Pedro Lucas de Jesus Setor: OPERACIONAL - APOIO A PRODUCAO
CPF : 07260913169 Cargo: AJUDANTE
RG : / Nascimento: 27/07/1997

Ficha de Acuidade Visual

Longe

Método de avaliação : Escala Optométrica de Snellen

SEM CORREÇÃO

OD: 20/10

OE: 20/10

COM CORREÇÃO

OD: /

OE: /

Perto

Método de avaliação : Tabela de Jaeger

CORREÇÃO : NÃO

RESULTADO OLHO DIREITO : J1

RESULTADO OLHO ESQUERDO : J1

Teste Cromático

Visão Cromatica: NORMAL

Usa lente/óculos: Não

Resultado: NORMAL

Cuiabá 14 de janeiro de 2026

Dr. João Batista de Almeida
Médico
CRM-MT 15709

Dr. João Batista de Almeida Junior
CRM-MT 15709
NIS 269.85078.64-6

Autenticação Assinatura :1332BDD473D8DCB428B927FBFB74EE97
Para validar a assinatura : <https://sistema.hismet.com.br/validacao.php>

Exame n.º :790330

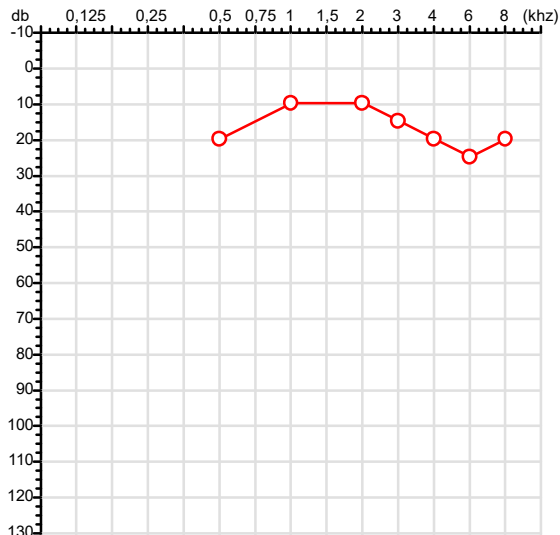
CPF :072.609.131-69
CNPJ :39.904.147/0001-41
Nascimento :27/07/1997
Motivo :Demissional
Repouso :14h
Data do Exame : 14/01/2026

Paciente :PEDRO LUCAS DE JESUS
Razão :CONSORCIO JOTA ELE / MBM
Idade : 28 anos
Setor :OPERACIONAL - APOIO A PRODUCAO
Função :AJUDANTE

RG :/

Audiometria

Orelha Direita



Aérea

Khz	0,25	0,5	1	2	3	4	6	8
OD db	NDG	20	10	10	15	20	25	20

Ossea

Khz	0,25	0,5	1	2	3	4	6
OD db	NDG	NDG	NDG	NDG	NDG	NDG	NDG

Médias Tritonais

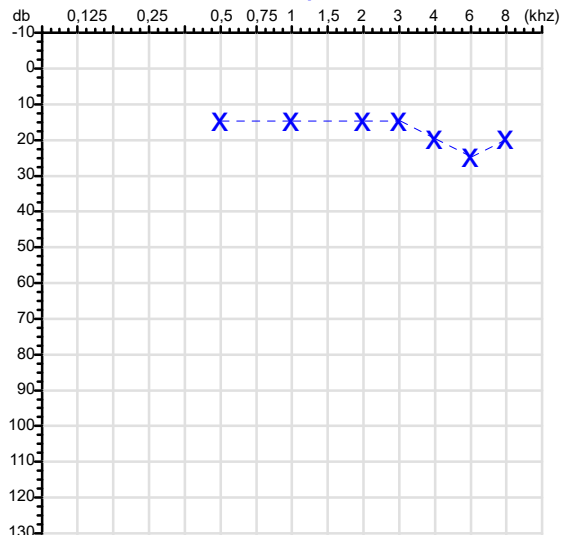
Khz	0,5	1	2	=	3	4	6	=
OD db	20	10	10	13	15	20	25	20

Laudo Clínico OD

Audição normal

Classificações: tipo de perda auditiva (Silman e Silvermam - 1997), grau de perda auditiva média 500khz, 1000khz e 2000khz (Lloyd e Kaplan - 1978) e configuração audiométrica (Silman e Silverman - 1997 - adaptada de Carhart, 1945 e Lloyd e Kaplan, 1978)

Orelha Esquerda



Khz	0,25	0,5	1	2	3	4	6	8
OE db	NDG	15	15	15	15	20	25	20

Khz	0,25	0,5	1	2	3	4	6
OE db	NDG	NDG	NDG	NDG	NDG	NDG	NDG

Khz	0,5	1	2	=	3	4	6	=
OE db	15	15	15	15	15	20	25	20

Laudo Clínico OE

Audição normal

Classificações: tipo de perda auditiva (Silman e Silvermam - 1997), grau de perda auditiva média 500khz, 1000khz e 2000khz (Lloyd e Kaplan - 1978) e configuração audiométrica (Silman e Silverman - 1997 - adaptada de Carhart, 1945 e Lloyd e Kaplan, 1978)

Emanuel Sempio
Fonoaudiólogo
Audiologia Clínica e Ocupacional
CRFa 5-5297-8

Emanuel Sempio
Fonoaudiólogo
CRFa 5 - 5297 - 8

Assinatura eletrônica :195D2D640632C697DF3737AC138B7313

Para validar a assinatura : <https://sistema.hismet.com.br/validacao.php>

Pedro Lucas de Jesus

** Assinado por biometria **

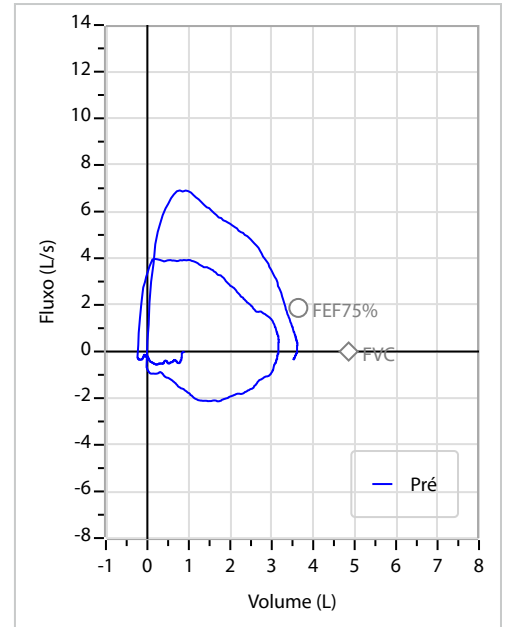
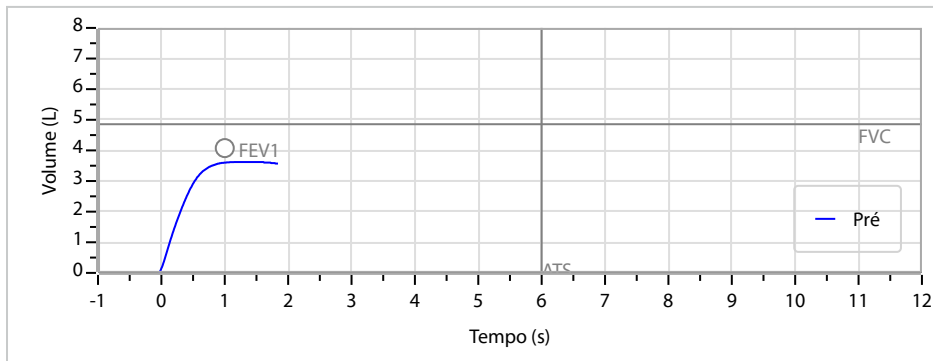
Modelo do Audiometro :AVS500 - VIBRASOM

Última Aferição :12/08/2025

Nome	PEDRO LUCAS DE JESUS		ID1	790330	Sexo	Masculino	Idade	28,4	Peso (kg)	58,00	Altura (cm)	175,0
Agrupamento	--	D.O.B.	27/07/1997	--	BMI (kg/m2)	18,9	Fumante	Não	Anos de Tabag...	--	Cig/Dia	--
Técnico	--	Médico	--	--	Classe 2	--	Etnia	--	Outros/Não Especificado			

CAPACIDADE VITAL FORÇADA		Imprimir Resultado dos testes	Definir previsão	Posição do Teste
		08:08	GLI	SENTADO

		Meas.	Pred	% Pred	z score	
FVC	L	3,65	4,85	75	<div><div></div></div>	
FEV1	L	3,62	4,08	89	<div><div></div></div>	
FEV1/FVC%	%	99,2	84,3	118	<div><div></div></div>	
FEV1/Vcmax%	%	99,2	84,3	118	<div><div></div></div>	



Interpretação

O indivíduo tem uma relação FEV1/FVC% de 99,2% que está dentro do limite normal e um valor FVC de 3,65 L que está abaixo de LLN. Os resultados do teste indicam uma POSSÍVEL RESTRIÇÃO.

Assinatura: _____

Protocolo:26011409320547

Data:14/01/2026

Paciente:PEDRO LUCAS DE JESUS

Nasc.:27/07/1997 RG :-

CPF:07260913169

Exame :RX COLUNA LOMBO SACRA AP / PERFIL

Resultado

CORPOS VERTEBRAIS VISUALIZADOS COM MORFOLOGIA E TEXTURA HABITUAIS.
APÓFISES ESPINHOSAS, TRANSVERSAS E PEDÍCULOS SEM ANORMALIDADES.
TRANSIÇÃO LOMBOSSACRA DE ASPECTO NORMAL.
ESPAÇOS DISCAIS DENTRO DOS LIMITES DA NORMALIDADE.
AUSÊNCIA DE ASSIMETRIAS EVIDENTES OU ESCOLIOSE DA COLUNA.
OSTEOFITOS MARGINAIS INCIPIENTES EM CORPOS VERTEBRAIS.
LINHA DE PESO PROJETADO ANTERIOR A BASE DO SACRO.



Dr. Leandro M. Colmanetti

Médico Radiologista CRM 5995 MT RQE 4585 MT

v1.0 Chave:<http://sistema.imaggi.com.br/validar.php?chave=105133802509881420489310770849>

