



# ATESTADO DE SAÚDE OCUPACIONAL N.º 790393

Médico do Trabalho Coordenador do PCMSO - DR. ANDRE CORREA DA COSTA - CRM N.º CRM-MT 6355 RQE 3516 MT

CNPJ : 21.215.242/0001-72 Fantasia : CONSTRUART CONSTRUÇOES

Razão Social : ELIZEU GOMES PEREIRA

Endereço : AVENIDA ARCHIMEDES PEREIRA LIMA N.º 1735

Complemento :

Cidade / UF : CUIABÁ/MT

CEP : 78.061-350

## Funcionário

Nome : Ger Carlos Santos Cruz

Sector: OPERACIONAL (TRABALHO EM ALTURA)

CPF : 624.018.133-14

Cargo: PEDREIRO

RG : /

Nascimento: 27/08/1998

**Em cumprimento às portarias N.ºS 3214/78,3164/82,12/83, 24/94 E 08/96 NR7 do Ministério do Trabalho e emprego para fins de exame:**

Admissional

## Riscos

Cód eSocial	Risco	Agente	Cód eSocial	Risco	Agente
---	QUIMICO	CIMENTO PORTLAND, POEIRA		ERGONÔMICO	LEVANTAMENTO E TRANSPORTE MANUAL DE CARGAS, ESFORÇO FÍSICO, POSTURA DE PÉ POR LONGOS PERÍODOS
---	MECANICO/ACIDENTES	QUEDA DE OBJETOS/MATERIAIS, ATIVIDADES ACIMA DE DOIS METROS DE ALTURA, QUEDA DO MESMO NIVEL E DIFERENTES NÍVEIS		FISICO	RADIAÇÃO NÃO IONIZANTES
02.01.001	FISICO	RUÍDO			---

## Exames

Cód. eSocial	Data	Descrição	Cód. eSocial	Data	Descrição
296	14/01/2026	ACUIDADE VISUAL	1057	14/01/2026	ESPIROMETRIA
281	14/01/2026	AUDIOMETRIA TONAL	295	14/01/2026	EXAME CLINICO
300	14/01/2026	AVALIACAO PSICOSSOCIAL	658	14/01/2026	GLICEMIA DE JEJUM
530	14/01/2026	ECG - ELETROCARDIOGRAMA	693	14/01/2026	HEMOGRAMA COM CONTAGEM DE PLAQUETAS
536	14/01/2026	EEG - ELETROENCEFALOGRAMA	1075	14/01/2026	RX COLUNA LOMBO SACRA AP/PERFIL

## Parecer

Apto

Observações:



Cuiabá-MT 14 de janeiro de 2026

Ger Carlos Santos Cruz

**\*\* Assinado por biometria \*\***

Drª Isabela Luiza Peralta dos Santos  
CRM-MT 16111  
NIS



ITI  
Instituto Nacional de  
Tecnologia da Informação

Como validar o documento pelo ITI:  
Leia o qr-code e siga as instruções na página que sera aberta.

URL para validação e download do documento:  
<https://sismed.villesistemas.com.br/copyurl.php?exame=790393>





## ATESTADO DE ACUIDADE VISUAL

CNPJ : 21215242000172 Fantasia : CONSTRUART CONSTRUÇOES  
Razão Social : ELIZEU GOMES PEREIRA  
Endereço : AVENIDA ARCHIMEDES PEREIRA N.º 1735 Complemento :  
Cidade / UF : CUIABÁ / MT CEP : 78061350

### Funcionário

Nome : Ger Carlos Santos Cruz Setor: OPERACIONAL (TRABALHO EM ALTURA)  
CPF : 62401813314 Cargo: PEDREIRO  
RG : / Nascimento: 27/08/1998

### Ficha de Acuidade Visual

#### Longe

Método de avaliação : Escala Optométrica de Snellen

##### SEM CORREÇÃO

OD: 20/10

OE: 20/10

##### COM CORREÇÃO

OD: /

OE: /

#### Perto

Método de avaliação : Tabela de Jaeger

CORREÇÃO : NÃO

RESULTADO OLHO DIREITO : J1

RESULTADO OLHO ESQUERDO : J1

#### Teste Cromático

Visão Cromatica: NORMAL

Usa lente/óculos: Não

Resultado: NORMAL

Cuiabá 14 de janeiro de 2026

*Dra. Isabela Luiza P. dos Santos*  
Médica  
CRM-MT 16111

Drª Isabela Luiza Peralta dos Santos  
CRM-MT 16111  
NIS

Autenticação Assinatura :6AD975A5B6935007712183BFF9350D25  
Para validar a assinatura : <https://sistema.hismet.com.br/validacao.php>

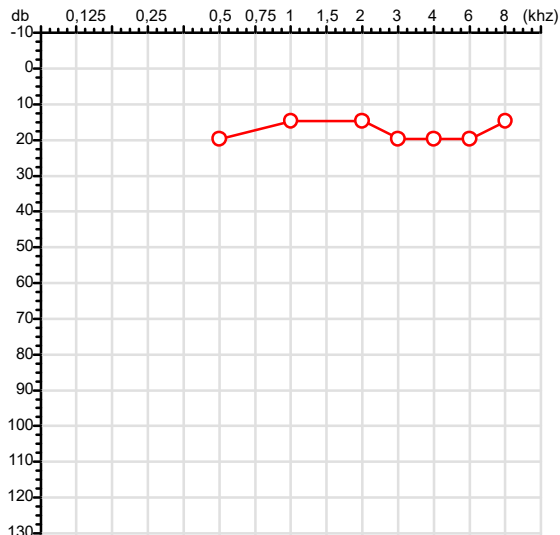
# Exame n.º :790393

CPF :624.018.133-14  
CNPJ :21.215.242/0001-72  
Nascimento :27/08/1998  
Motivo :Admissional  
Repouso :14h  
Data do Exame : 14/01/2026

Paciente :GER CARLOS SANTOS CRUZ  
Razão :ELIZEU GOMES PEREIRA  
Idade : 27 anos  
Setor :OPERACIONAL (TRABALHO EM ALTURA)  
Função :PEDREIRO

RG :/

## Orelha Direita



### Aérea

KhZ	0,25	0,5	1	2	3	4	6	8
OD db	NDG	20	15	15	20	20	20	15

### Ossea

KhZ	0,25	0,5	1	2	3	4	6
OD db	NDG	NDG	NDG	NDG	NDG	NDG	NDG

### Médias Tritonais

KhZ	0,5	1	2	=	3	4	6	=
OD db	20	15	15	17	20	20	20	20

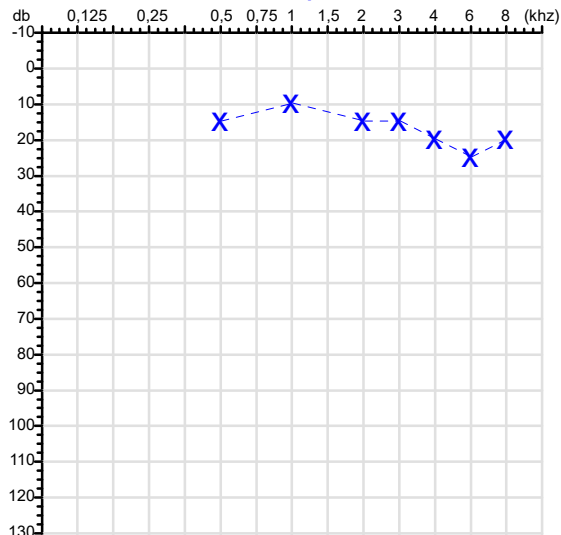
### Laudo Clínico OD

Audição normal

Classificações: tipo de perda auditiva (Silman e Silvermam - 1997), grau de perda auditiva média 500khz, 1000khz e 2000khz (Lloyd e Kaplan - 1978) e configuração audiométrica (Silman e Silverman - 1997 - adaptada de Carhart, 1945 e Lloyd e Kaplan, 1978)

## Audiometria

## Orelha Esquerda



KhZ	0,25	0,5	1	2	3	4	6	8
OE db	NDG	15	10	15	15	20	25	20

KhZ	0,25	0,5	1	2	3	4	6
OE db	NDG	NDG	NDG	NDG	NDG	NDG	NDG

KhZ	0,5	1	2	=	3	4	6	=
OE db	15	10	15	13	15	20	25	20

### Laudo Clínico OE

Audição normal

Classificações: tipo de perda auditiva (Silman e Silvermam - 1997), grau de perda auditiva média 500khz, 1000khz e 2000khz (Lloyd e Kaplan - 1978) e configuração audiométrica (Silman e Silverman - 1997 - adaptada de Carhart, 1945 e Lloyd e Kaplan, 1978)

*Emanuel Sempio*  
Fonoaudiólogo  
Audiologia Clínica e Ocupacional  
CRFa 5-5297-8

Emanuel Sempio  
Fonoaudiólogo  
CRFa 5 - 5297 - 8

Assinatura eletrônica :17D21418C8706CF5986E0CBBE110EF2C

Para validar a assinatura : <https://sistema.hismet.com.br/validacao.php>

*Ger Carlos Santos Cruz*

\*\* Assinado por biometria \*\*

Modelo do Audiometro :AVS500 - VIBRASOM

Última Aferição :12/08/2025



**ATENDIMENTO CLÍNICO**  
**EXAME N.º 790393**

**Paciente**

Nome : GER CARLOS SANTOS CRUZ

CPF : 62401813314

RG : /

Cargo : PEDREIRO

Nascimento : 27/08/1998

**AVALIAÇÃO PSICOLÓGICA**

**I.DESCRICÃO DE DEMANDA**

A presente avaliação teve por objetivo cumprir o regimento do processo seletivo com uso de uma entrevista, um teste psicométrico e o questionário SRQ 20. \_\_\_\_\_

**II.PROCEDIMENTO**

Para atender a demanda proposta foi realizada a aplicação do teste AC, que é considerado um teste que avalia a atenção concentrada e o formulário SRQ 20, sendo um instrumento de rastreamento psiquiátrico composto por vinte itens. \_\_\_\_\_

**III.ANÁLISE**

No geral obteve-se um resultado moderadamente abaixo do esperado, o que representa um processo atencional limítrofe, perante os sujeitos de sua mesma faixa etária e população, porém com estado mental aparentemente conservado. No questionário de rastreamento de transtornos mentais, o sujeito relatou não apresentar sintomas. \_\_\_\_\_

**IV.CONCLUSÃO**

Em relação aos dados apresentados e analisados, mais as observações, há indícios de que o sujeito tem condições de exercer sua função. \_\_\_\_\_

**V. PRAZO DE VALIDADE DA AVALIAÇÃO**

Considerando que a personalidade é dinâmica e multideterminada, esta avaliação será válida para o presente momento.

Cuiabá-MT, 14 de janeiro de 2026



Como validar o documento pelo ITI:  
Leia o qr-code e siga as instruções na página que será aberta.



Protocolo:26011410294832

Data:14/01/2026

Paciente:GER CARLOS SANTOS CRUZ

Nasc.:27/08/1998 RG :-

CPF:62401813314

Exame :ELETROCARDIOGRAMA ECG

### Resultado

FC = 74BPM (VARIA DE DE 50 A 100BPM, DE ACORDO COM AS ÚLTIMAS DIRETRIZES DE ECG DA SBC).

P-R = 0,12S (NORMAL = 0,10 A 0,20S), P SINUSAL (ONDA P SINUSAL SE POSITIVA E, D1, D2, D3, AVF).

QRS = 0,08S (NORMAL = 0,07 A 0,11S) OBS: Q PATOLÓGICA SE AMPLITUDE FOR PELO MENOS 25% DA ONDA R.

QTC = 0,39S (NORMAL = 0,34 A 0,45S P/ HOMENS A 0,47S P/ MULHERES).

RITMO SINUSAL.

SÂQRS = +60° (NORMAL = 0 A 90°, ALGUNS AUTORES CONSIDERAM NORMAL = -30 A +110°).

Impressão diagnóstica

DENTRO DOS PARÂMETROS NORMAIS.

DRA. JAMILA LEITE XAVIER

Cardiologista CRM MT 6422 RQE 4016 MT

Dr. JAMILA L. Xavier

CRM-MT 6422 RQE 4016

v1.0 Chave:<http://sistema.imaggi.com.br/validar.php?chave=341171104735304734217295393777>

CRM-MT 6422

AV. GENERAL MELLO, 227 - POÇÃO - CEP 78015-300 - CUIABÁ - MT

FONE: (65) 3055-2051 - IMAGGI@IMAGGI.COM.BR



Protocolo:26011410374832

Data:14/01/2026

Paciente:GER CARLOS SANTOS CRUZ

Nasc.:27/08/1998 RG :-

CPF:62401813314

Exame :ELETROENCEFALOGRAMA CLINICO

### Resultado

A ATIVIDADE ELÉTRICA CEREBRAL DE REPOUSO MOSTROU-SE SIMÉTRICA ENTRE ÁREAS HOMÓLOGAS, ORGANIZADA, CONSTITUÍDA POR UM RITMO ALFA DOMINANTE, 09-10HZ DE MÉDIA AMPLITUDE, COM PREDOMÍNIO NAS REGIÕES POSTERIO. AUSÊNCIA DE ATIVIDADE EPILEPTIFORME. DURANTE TODO O DECORRER DO EXAME, MESMO COM A ATIVAÇÃO PELA HIPERPNÉIA, NÃO FORAM REGISTRADOS GRAFOELEMENTOS PATOLÓGICOS. ELETROENCEFALOGRAMA DIGITAL, REALIZADO DURANTE VIGÍLIA, EM CONDIÇÕES TÉCNICAS SATISFATÓRIAS.

Impressão diagnóstica

DENTRO DOS PARÂMETROS NORMAIS.

DR. CESAR ANDROLAGE  
Neurologista CRM 7432 MT RQE 4011 MT  
CRM-MT 7432

v1.0 Chave:<http://sistema.imaggi.com.br/validar.php?chave=991198249885546762348898235299>



Nome	GER CARLOS SANTOS CRUZ		ID1	790393	Sexo	Masculino	Idade	27,3	Peso (kg)	84,00	Altura (cm)	176,0
Agrupamento	--	D.O.B.	27/08/1998	--	BMI (kg/m2)	27,1	Fumante	Não	Anos de Tabag...	--	Cig/Dia	--
Técnico	--	Médico	--	--	Classe 2	--	Etnia	--	Outros/Não Especificado			

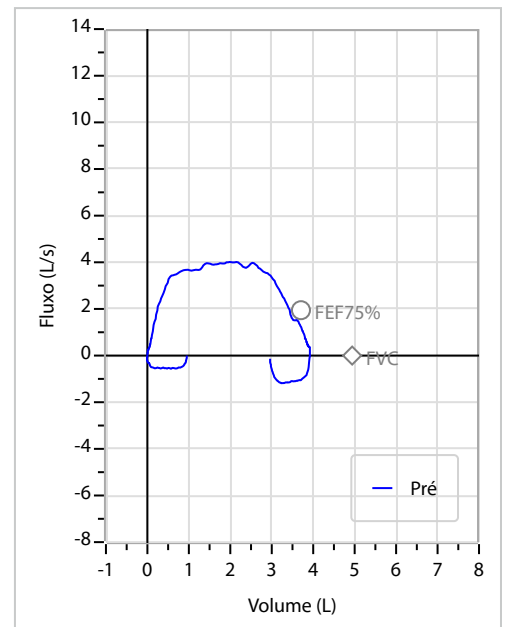
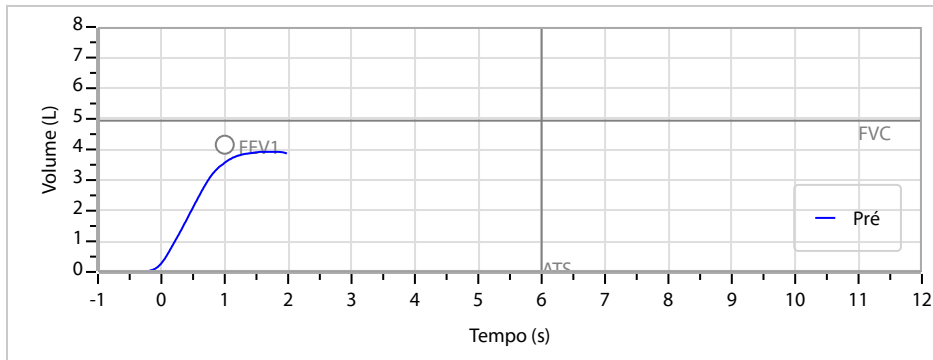
### Interpretação

O indivíduo tem uma relação FEV1/FVC% de 90,2% que está dentro do limite normal e um valor FVC de 3,93 L que está abaixo de LLN. Os resultados do teste indicam uma POSSÍVEL RESTRIÇÃO

Assinatura: \_\_\_\_\_

<b>CAPACIDADE VITAL FORÇADA</b>	Imprimir Resultado dos testes	Definir previsão	Posição do Teste
	09:42	GLI	SENTADO

		Meas.	Pred	% Pred	z score	
FVC	L	<b>3,93</b>	4,94	80	<div><div></div></div>	
FEV1	L	<b>3,54</b>	4,15	85	<div><div></div></div>	
FEV1/FVC%	%	<b>90,2</b>	84,5	107	<div><div></div></div>	
FEV1/Vcmax%	%	<b>90,2</b>	84,5	107	<div><div></div></div>	



*Dra. Isabela Luiza P. dos Santos*  
Médica  
CRM-MT 18111



## ATESTADO DE SAÚDE OCUPACIONAL N.º 790393

Médico do Trabalho Coordenador do PCMSO - DR. ANDRE CORREA DA COSTA - CRM N.º CRM-MT 6355 RQE 3516 MT

CNPJ : 21.215.242/0001-72

Fantasia : CONSTRUART CONSTRUÇOES

Razão Social : ELIZEU GOMES PEREIRA

Endereço : AVENIDA ARCHIMEDES PEREIRA LIMA N.º 1735

Complemento :

Cidade / UF : CUIABÁ/MT

CEP : 78.061-350

### Funcionário

Nome : Ger Carlos Santos Cruz

Sector: OPERACIONAL (TRABALHO EM ALTURA)

CPF : 624.018.133-14

Cargo: PEDREIRO

RG : /

Nascimento: 27/08/1998

**Em cumprimento às portarias N.ºS 3214/78, 3164/82, 12/83, 24/94 E 08/96 NR7 do Ministério do Trabalho e emprego para fins de exame:**

Admissional

### Riscos

Cód eSocial	Risco	Agente	Cód eSocial	Risco	Agente
---	QUIMICO	CIMENTO PORTLAND, POEIRA		ERGONÔMICO	LEVANTAMENTO E TRANSPORTE MANUAL DE CARGAS, ESFORÇO FÍSICO, POSTURA DE PÉ POR LONGOS PERÍODOS
---	MECANICO/ACIDENTES	QUEDA DE OBJETOS/MATERIAIS, ATIVIDADES ACIMA DE DOIS METROS DE ALTURA, QUEDA DO MESMO NÍVEL E DIFERENTES NÍVEIS		FISICO	RADIAÇÃO NÃO IONIZANTES
02.01.001	FISICO	RUÍDO			---

### Exames

Cód. eSocial	Data	Descrição	Cód. eSocial	Data	Descrição
296	14/01/2026	ACUIDADE VISUAL	1057	14/01/2026	ESPIROMETRIA
281	14/01/2026	AUDIOMETRIA TONAL	295	14/01/2026	EXAME CLINICO
300	14/01/2026	AVALIACAO PSICOSSOCIAL	658	14/01/2026	GLICEMIA DE JEJUM
530	14/01/2026	ECG - ELETROCARDIOGRAMA	693	14/01/2026	HEMOGRAMA COM CONTAGEM DE PLAQUETAS
536	14/01/2026	EEG - ELETROENCEFALOGRAMA	1075	14/01/2026	RX COLUNA LOMBO SACRA AP/PERFIL

### Parecer

Apto

Observações:



Cuiabá-MT 14 de janeiro de 2026

Ger Carlos Santos Cruz

**\*\* Assinado por biometria \*\***

Drª Isabela Luiza Peralta dos Santos  
CRM-MT 16111  
NIS



**ITI**  
Instituto Nacional de  
Tecnologia da Informação

Como validar o documento pelo ITI:  
Leia o qr-code e siga as instruções na página que sera aberta.

URL para validação e download do documento:  
<https://sismed.villesistemas.com.br/copyurl.php?exame=790393>





Cod.: 566861	Paciente: <b>Ger Carlos Santos Cruz</b>	Sexo: Masculino	Idade: 27 (A)
Atendido em: 14/01/2026	Profissional Solicitante: Dr.(a) Rafael Correa da Costa	Cadastro de Pessoas Físicas: CPF: 62401813314	Convênio: Hismet

## GLICOSE EM JEJUM

98 mg/dL

Método: Enzimático Colorimétrico Material: Soro Coletado em: 14/01/2026 Liberado em: 14/01/2026 11:24

Valores de Referência:

70 a 99 mg/dL



Assinado Digitalmente



**Dr. Bruno Bini Napoleão**  
Biomédico  
CRBM - 2121

A interpretação de qualquer teste com finalidade diagnóstica ou prognóstica depende de avaliação conjunta dos dados clínicos e da história médica do paciente.

Responsável Técnico: Bruno Bini Napoleão - CRBM 2121

Endereço: Av. General Vale, 350, Bandeirantes.  
Telefone: 65-99295 3662

Cod.: 566861	Paciente: <b>Ger Carlos Santos Cruz</b>	Sexo: Masculino	Idade: 27 (A)
Atendido em: 14/01/2026	Profissional Solicitante: Dr.(a) Rafael Correa da Costa	Cadastro de Pessoas Físicas: CPF: 62401813314	Convênio: Hismet

## HEMOGRAMA

Método: Automação XNL550 Material: PLASMA EDTA Coletado em: 14/01/2026 Liberado em: 14/01/2026 11:15

### Eritrograma

Valores de Referência

Hemácias em milhões/ mm <sup>3</sup> .....:	<b>4,99</b>	4,30 a 5,70/mm <sup>3</sup>
Hemoglobina em g/dL.....:	<b>15,0</b>	13,5 a 17,5g/dL
Hematócrito em %.....:	<b>42,5</b>	39,0 a 50,0%
Vol. Glob. Média em fl.....:	<b>85,2</b>	80,0 a 95,0fl
Hem. Glob. Média em pg.....:	<b>30,1</b>	26,0 a 34,0pg
C.H. Glob. Média em g/dL.....:	<b>35,3</b>	31,0 a 36,0g/dL
RDW.....:	<b>12,6</b>	11,0 a 15,0%

### Leucograma

Leucócitos.....:	<b>8.830/mm<sup>3</sup></b>	3.500 a 10.000/mm <sup>3</sup>
Neutrófilos.....:	<b>68,2%</b>	<b>6.022/mm<sup>3</sup></b> 50 a 70 2000 a 7000
Blastos.....:	<b>0,0%</b>	<b>0/mm<sup>3</sup></b> 0 0
Promielocitos.....:	<b>0,0%</b>	<b>0/mm<sup>3</sup></b> 0 0
Mielocitos.....:	<b>0,0%</b>	<b>0/mm<sup>3</sup></b> 0 0
Metamielocitos.....:	<b>0,0%</b>	<b>0/mm<sup>3</sup></b> 0 0
Bastões.....:	<b>0,0%</b>	<b>0/mm<sup>3</sup></b> 0 a 6 0 a 600
Segmentados.....:	<b>68,2%</b>	<b>6.022/mm<sup>3</sup></b> 50 a 70 2000 a 7000
Eosinófilos.....:	<b>3,1%</b>	<b>274/mm<sup>3</sup></b> 2 a 4 80 a 600
Basófilos.....:	<b>0,7%</b>	<b>62/mm<sup>3</sup></b> 0 a 2 0 a 200
Linfócitos típicos.....:	<b>20,2%</b>	<b>1.784/mm<sup>3</sup></b> 25 a 35 1000 a 3500
Linfócitos atípicos.....:	<b>0,0%</b>	<b>0/mm<sup>3</sup></b> 0 0
Monócitos.....:	<b>7,8%</b>	<b>689/mm<sup>3</sup></b> 2 a 10 400 a 1000

### Plaquetas

Plaquetas.....:	<b>371.000/mm<sup>3</sup></b>	150.000 a 450.000/mm <sup>3</sup>
VPM.....:	<b>9,6/fl</b>	6,7 a 10,0fl
Plaquetócrito.....:	<b>0,360%</b>	0,10 a 0,50%
PDW.....:	<b>10,6</b>	15,0 a 17,9%



Assinado Digitalmente

  
**Dr. Bruno Bini Napoleão**  
Biomédico  
CRBM - 2121

A interpretação de qualquer teste com finalidade diagnóstica ou prognóstica depende de avaliação conjunta dos dados clínicos e da história médica do paciente.

Responsável Técnico: Bruno Bini Napoleão - CRBM 2121

Endereço: Av. General Vale,350, Bandeirantes.  
Telefone:65-99295 3662

Protocolo:26011410482247

Data:14/01/2026

Paciente:GER CARLOS SANTOS CRUZ

Nasc.:27/08/1998 RG :-

CPF:62401813314

Exame :RX COLUNA LOMBO SACRA AP / PERFIL

### Resultado

CORPOS VERTEBRAIS VISUALIZADOS COM MORFOLOGIA E TEXTURA HABITUAIS.  
APÓFISES ESPINHOSAS, TRANSVERSAS E PEDÍCULOS SEM ANORMALIDADES.  
ESPAÇOS DISCAIS DENTRO DOS LIMITES DA NORMALIDADE.  
AUSÊNCIA DE ASSIMETRIAS EVIDENTES OU ESCOLIOSE DA COLUNA.  
LINHA DE PESO PROJETADO ANTERIOR A BASE DO SACRO.  
ALTERAÇÕES DEGENERATIVAS DAS INTERAPOFISÁRIAS EM L5-S1.  
ANTEROLISTESE GRAU I DE L5 SOBRE S1. TRAÇO RADIOLUCENTE NOS ISTMOS INTERAPOFISÁRIOS DE L5  
INFERINDO LISE OU IMAGEM FORMADA.



---

Dr. Leandro M. Colmanetti

Médico Radiologista CRM 5995 MT RQE 4585 MT

v1.0 Chave:<http://sistema.imaggi.com.br/validar.php?chave=461374036662626300580523886001>

