

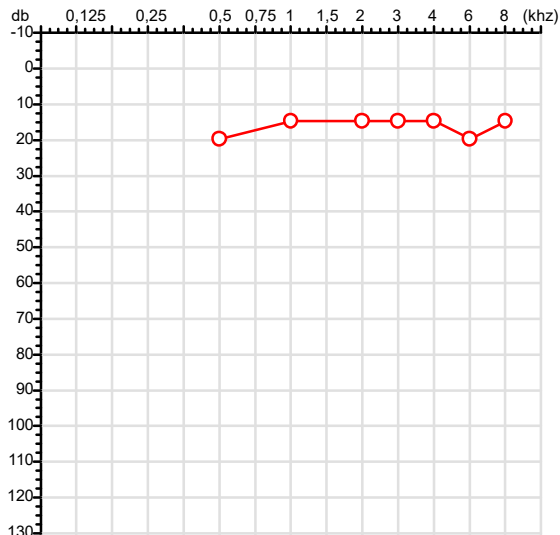
Exame n.º :790467

CPF :090.183.611-78
CNPJ :24.719.494/0001-27
Nascimento :01/02/2006
Motivo :Admissional
Repouso :14h
Data do Exame : 14/01/2026

Paciente :Hudson Gabriel Firmino Poquiviqui
Razão :DOMINGUES E PEREIRA LTDA
Idade : 19 anos
Setor :PRODUCAO
Função :AUXILIAR DE PRODUCAO

RG :/

Orelha Direita



Aérea

Khkz	0,25	0,5	1	2	3	4	6	8
OD db	NDG	20	15	15	15	15	20	15

Ossea

Khkz	0,25	0,5	1	2	3	4	6
OD db	NDG	NDG	NDG	NDG	NDG	NDG	NDG

Médias Tritonais

Khkz	0,5	1	2	=	3	4	6	=
OD db	20	15	15	17	15	15	20	17

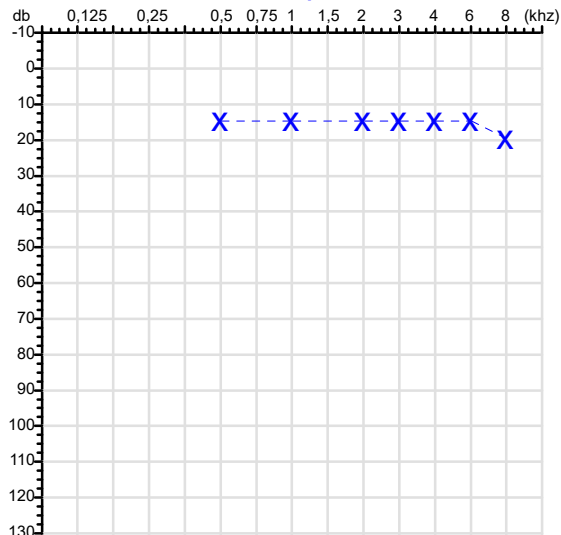
Laudo Clínico OD

Audição normal

Classificações: tipo de perda auditiva (Silman e Silvermam - 1997), grau de perda auditiva média 500khz, 1000khz e 2000khz (Lloyd e Kaplan - 1978) e configuração audiométrica (Silman e Silverman - 1997 - adaptada de Carhart, 1945 e Lloyd e Kaplan, 1978)

Audiometria

Orelha Esquerda



Khkz	0,25	0,5	1	2	3	4	6	8
OE db	NDG	15	15	15	15	15	15	20

Khkz	0,25	0,5	1	2	3	4	6
OE db	NDG	NDG	NDG	NDG	NDG	NDG	NDG

Khkz	0,5	1	2	=	3	4	6	=
OE db	15	15	15	15	15	15	15	15

Laudo Clínico OE

Audição normal

Classificações: tipo de perda auditiva (Silman e Silvermam - 1997), grau de perda auditiva média 500khz, 1000khz e 2000khz (Lloyd e Kaplan - 1978) e configuração audiométrica (Silman e Silverman - 1997 - adaptada de Carhart, 1945 e Lloyd e Kaplan, 1978)

Dr. Ericki A. Cenedese
Médico
CRM - MT 16240

Dr. Ericki Augusto Cenedese
CRM-MT 16240
NIS : 14302194355

Assinatura eletrônica :537ACDA4F3D086BA193AB298C25A87C8

Para validar a assinatura : <https://sistema.hismet.com.br/validacao.php>

Hudson Gabriel Firmino Poquiviqui

** Assinado por biometria **

Modelo do Audiometro :AS-60 - AUDITEC

Última Aferição :12/08/2025



ATESTADO DE ACUIDADE VISUAL

CNPJ : 24719494000127 Fantasia : INDUZIDOS VARZEA GRANDE
Razão Social : DOMINGUES E PEREIRA LTDA
Endereço : R CAVALCANTE (LOT A N.º 404 Complemento :
Cidade / UF : VARZEA GRANDE / MT CEP : 78138110

Funcionário

Nome : Hudson Gabriel Firmino Poquiviqui Setor: PRODUCAO
CPF : 09018361178 Cargo: AUXILIAR DE PRODUCAO
RG : / Nascimento: 01/02/2006

Ficha de Acuidade Visual

Longe

Método de avaliação : Escala Optométrica de Snellen

SEM CORREÇÃO

OD: 20/15

OE: 20/15

COM CORREÇÃO

OD: /

OE: /

Perto

Método de avaliação : Tabela de Jaeger

CORREÇÃO : NÃO

RESULTADO OLHO DIREITO : J1

RESULTADO OLHO ESQUERDO : J1

Teste Cromático

Visão Cromatica: NORMAL

Usa lente/óculos: Não

Várzea Grande 14 de janeiro de 2026

Resultado: NORMAL

Dr. Ericki A. Cenedese
Médico
CRM - MT 16240

Dr. Ericki Augusto Cenedese
CRM-MT 16240
NIS 14302194355

Autenticação Assintatura :8992D48F13A2593C48CF4A2B15F6A914
Para validar a assinatura : <https://sistema.hismet.com.br/validacao.php>



Nome: HUDSON GABRIEL FIRMINO POQUIVIQUI
Médico: HISMET
Data: 14/01/2026
Exame: RX COLUNA LOMBO-SACRA - 3 INCIDENCIAS

Data Nasc.: 01/02/2006
CRM: 175069-MT
Protocolo: 1029194
Senha: 688319

RAIO-X COLUNA LOMBO-SACRA

Exame radiográfico evidenciou:

Textura óssea normal.

Corpos vertebrais íntegros e alinhados.

Espaços discais conservados.

ID: Dentro de padrões de normalidades.

rbe

Dr. Raul Bernardo Paniagua Eljach
CRM-MT 8230 RQE N° 4157
Título de Especialista em Radiologia
e Diagnóstico por Imagem.

Para sua maior comodidade, acesse seu exame pelo site www.ceico.com.br com o **Protocolo** e **Senha** disponíveis no cabeçalho do laudo.

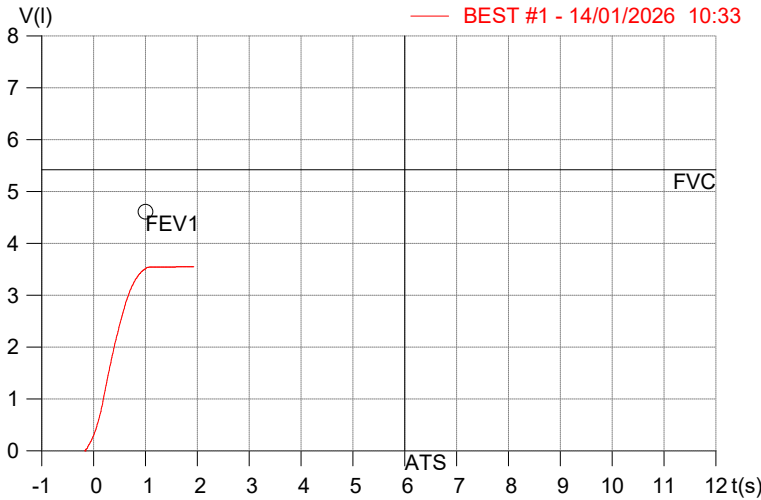
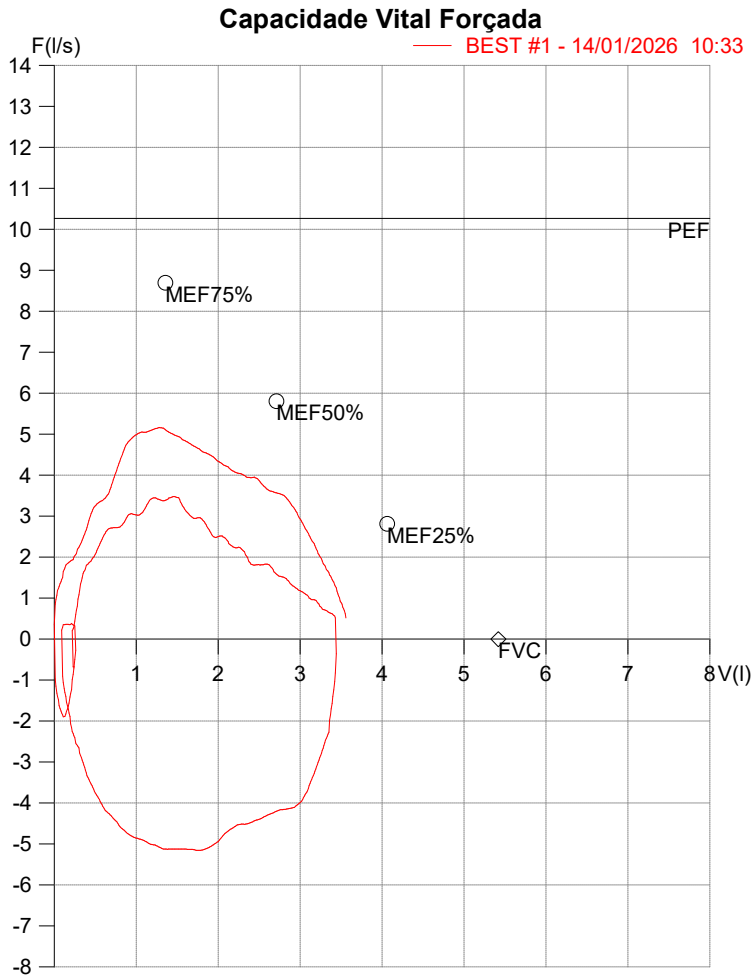
Responsável Técnico: Dr. Raul Bernardo P. Eljach CRM 8230-MT
Inscrição Pessoa Jurídica CRM 437-MT

1/1

HISMET - HIGIENE SEGURANÇA E MEDICINA DO TRABALHO LTDA
AV. GENERAL MELLO, 227. POÇÃO CUIABÁ - MT
TEL.: (65)3321-7051 www.hismet.com.br

Data: 14/01/2026
Primeiro Nome: HUDSON GABRIEL
Sobrenome: FIRMINO POQUIVIQUI
Altura (cm): 178.0
Peso (kg): 68.0

Data de nascimento: 01/02/2006
Sexo : Macho
Descrição:
Empresa: DOMINGUES E PEREIRA
Fuma: Sim(1/2)



Parâmetro	UM	Descrição	Prev.	BEST#1	% Prev.
Best FVC	l(btps)	Melhor Capacidade Vital Forçada	5.42	3.58	66.0
FVC	l(btps)	Capacidade Vital Forçada	5.42	3.58	66.0
FEV1	l(btps)	Volume Exp Forçada em 1 seg	4.61	3.52	76.3
PEF	l/sec	Pico de Fluxo expiratório	10.26	5.16	50.3
FEV1/FVC%	%	FEV1 em % da FVC	83.8	98.4	117.4
FEF25-75%	l/sec	Fluxo expiratório médio forçado	5.34	4.45	83.4
MEF75%	l/sec	Fluxo Exp Máx @ 25% FVC	8.70	4.83	55.6
MEF50%	l/sec	Fluxo Exp Máx @ 50% FVC	5.81	4.57	78.7
MEF25%	l/sec	Fluxo Exp Máx @ 75% FVC	2.81	3.58	127.2
FET100%	sec	Tempo de Expiração forçada		1.6	
PEFr	l/min	Pico de Fluxo expiratório (l/min)	615.7	309.5	50.3

Diagnóstico:
Espirometria normal